Produktkatalog 2021

BEDSAB

Lyftredskap och surrningsmateriel sedan 1970

Lyftredskap och surrningsmateriel som du vill ha dem, utan att ge avkall på vare sig ansvar, kvalitet eller säkerhet.

Bedsab är ett företag som i huvudsak förser den svenska marknaden med Lyftredskap, Surrningsmateriel, Fallskyddsutrustning samt komponenter för Flak och Skåpbyggnation.
Bedsab är ett familjeägt grossistföretag som varit verksamt sedan 1970 vars affärsidè är att erbjuda våra kunder helhetslösningar innefattande leveranser av kvalitetsprodukter, utbildningar, besiktning samt uthyrning.
Vi nöjer oss inte med att sälja bra produkter, vi tar ansvar för dem också. BEDSAB är en grossist för kvalitetsprodukter inom sektorerna Kätting, Stållinor, Lyftredskap, Lyftblock, Fallskyddsutrustning, Lasthantering, Surrningsmateriel samt Komponenter för Flak och Skåpbyggnationer.
Du finner produkterna hos en rad återförsäljare runt om i Sverige.
Vi är ett flexibelt företag som lätt anpassar oss efter de behov du har.
Personal som kan sin sak, samt ett effektivt upplagt lager, garanterar hög leveranssäkerhet.
Vi tillverkar måttbeställda kättingredskap, stållinor, textila lyftredskap och surrningsmateriel med montering av komponenter allt efter dina önskemål. Här kommer vårt kunnande och säkerhetstänkande verkligen till sin fulla rätt. Självklart har vi egen utrustning för provdragning och funktionstest av produkterna.
Vi offererar hela serier eller enstaka objekt. Bedsab utför besiktning av lyftredskap, fallskyddsutrustning och surrningsmateriel. Dessutom utbildar vi inom dessa områden.

Vi tillverkar måttbeställda redskap med montering av komponenter allt efter dina önskemål.



Stållinepark

Effektiv lagerhantering är din garanti för säkra leveranser.

Bedsab Sthlm

Bedsab Gbg

©Bedsab

MyrantiQ

Bedsab har under det senaste åren upparbetat det egna varumärket MyrantiQ.

Kunders höga krav på tillgänglighet och variationsmöjligheter av lyftredskap och surrningsmateriel har varit grunden för skapandet av detta nya varumärke.

MyrantiQ symboliserar och erbjuder styrka, kvalitét samt smarta lösningar.

De produkter som lanseras under varumärket MyrantiQ ska ha lång livslängd, god funktionalitet och hållbarhet till mycket konkurrenskraftiga priser.

Att följa normer och gällande standarder är för Bedsab en självklarhet lika väl som våra ISO-certifieringar. MyrantiQ är ett varumärke som i framtiden kommer att utökas med nya spännande högkvalitativa produkter.

Några exempel på produkter under varumärket MyrantiQ är:

Komponenter och kättingredskap klass 10.

Eltelfrar

Elvinschar

Kran/personkorgar

Lyftsaxar MyrantiQ

Information om Kätting och komponenter

Komponenter
Val av komponenter skall göras utifrån de förutsättningar som råder på respektive arbetsplats. Högsta möjliga säkerhetsnivå skall eftersträvas.
Material: Seghärdningsstål. Får ej värmebehandlas.
Provbelastning: Min 2,5 x maxlast
Säkerhetsfaktor: 4:1

Kätting
Finns i obehandlat blankt, el/varmförzinkat, rostfritt och plastmaterial. Länkarna är korta, halvlånga eller långa. Kätting klassas i hållfasthetsklasser. Klass 2 är vanlig handelskätting, klass 8, klass 10 och klass 12 är vanliga lyftkättingar.
Långlänkad kätting: Långa länkar har större invändig längd och bredd än motsvarande kortlänkad kätting. Det medger fler möjligheter att ansluta t.ex. schackel och andra tillbehör.
Kortlänkad kätting: Korta länkar fastnar inte i varandra. Korta länkar är att föredra i dekorativt syfte. Används med fördel i redskap med risk för klämskador t.ex. gungor.

Material: Seghärdningsstål. Får ej värmebehandlas.
Provbelastning: Min 2,5 x maxlast
Säkerhetsfaktor: 4:1

Kättingredskap
Tillverkas av seghärdat specialstål. Får endast innehålla för lyft godkända komponenter och kätting. Längd på redskapet anges mellan de lastbärande punkterna. Montering och justering av redskap skall vara fackmannamässigt utförda.
Kättingredskapen ska vara varaktigt märkt med märkbricka, ögla eller kombination av båda. På märkbrickan ska det stå WLL, ID-märkning, klass, tillverkarens namn eller symbol, antal parter, CE-märkning samt flerpartigt redskap WLL vid 0-45° och 45-60°.

Råd och anvisningar vid lyft!
- Lyft aldrig med vriden kätting.
- Vid förkortning av kättingredskap använd alltid förkortningskrok.
- Skarva, svetsa, laga eller knyt aldrig kätting.
- Belasta aldrig en krok på spetsen - se till att lasten ligger an korrekt i botten.
- Slå ej på komponenter eller kätting vid snarning.

Så här gör du när du beställer kättingredskap.

Hur många parter behöver du?
Vilken krok behöver du?
Hur mycket skall du lyfta? Se belastningstabell.
Bläddra fram lämpligt redskap, ange artikelnummer och effektiv längd.

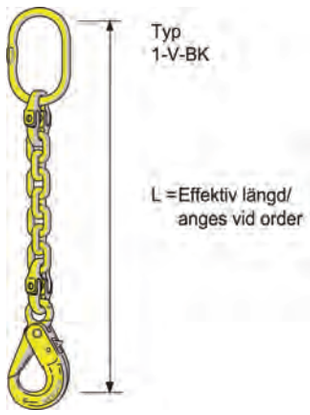

©Bedsab

BEDSAB

Klass 8, 10, 12 och rostfri- seghärdat specialstål

Förändring av maxlast på grund av temperatur.

Temp. C°	Reduktion av maxlast klass 8	Reduktion av maxlast klass 10	Reduktion av maxlast klass 12	Reduktion av maxlast rostfri klass 6
-40 till -21	0 %	Får ej användas	0 %	0 %
-20 till +200	0 %	0 %	0 %	0 %
201 till 300	10 %	Får ej användas	Får ej användas	0 %
301 till 350	25 %	Får ej användas	Får ej användas	0 %
351 till 400	25 %	Får ej användas	Får ej användas	Får ej användas
>401	Får ej användas	Får ej användas	Får ej användas	Får ej användas
OBS! Det är absolut förbjudet att svetsa eller värmebehandla lyftkätting och komponenter.				

Uttryck och termer

MAXLAST (WLL/SWL)
Är den största tillåtna last ett lyftredskap tillåts uppta vid vertikalt lyft under normala driftsförhållanden.

BROTTLAST (MBL)
Är den största kraft ett lyftredskap upptar under förstörande dragprovning till brott.

SÄKERHETSFAKTOR (SF)
Är förhållandet mellan brottlast och maxlast (ex 4:1)

NOMINELL LÄNGD ELLER EFFEKTIV LÄNGD (EWL)
Är längden mellan de bärande punkterna på ett obelastat lyftredskap.

DAGLIG TILLSYN
Kontroll för varje användning.

FORTLÖPANDE TILLSYN
Regelbunden, dokumenterad tillsyn.

ÅRLIG KONTROLL
Besiktning som utförs årligen av sakkunnig.

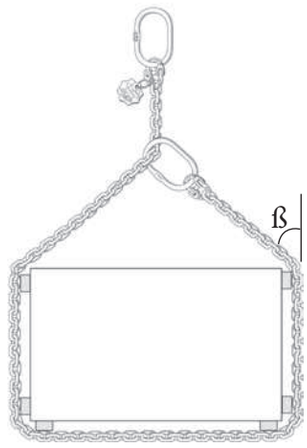

SNARNING
Vid snarning reduceras maxlasten med 20%.
OBS! Använd alltid mellanlägg vid skarpa hörn.

Kättingredskap klass 8, 10, 12 och rostfri

Märkning

Kättingredskapen skall vara varaktigt märkt. Antingen på märkbricka, ögla eller kombination av båda.
Innehålla minst WLL, ID-märkning, klass, tillverkarens namn eller symbol, antal parter, CE-märkning
samt vid flerpartigt redskap WLL vid 0-45° och 45-60°.

Exempel på märkbricka

Vi reserverar oss för förändringar i sortimentet. Produkter i katalogen kan komma att förändras eller utgå ur sortimentet. Vi vill även reservera oss för tryckfel i katalogen.
För senaste uppdateringar se vår hemsida www.bedsab.se

©Bedsab

ALTERNATIVA KOPPLINGSMÖJLIGHETER/UTFÖRANDEN

V-länk

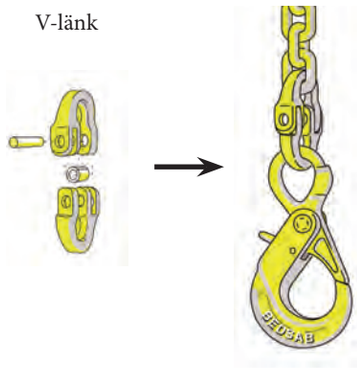

VB-länk

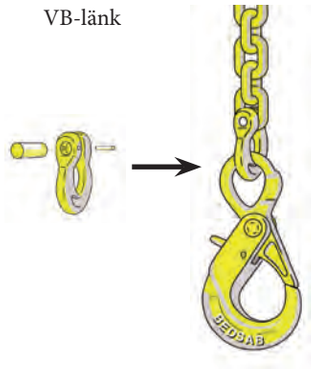

Gaffelkoppling

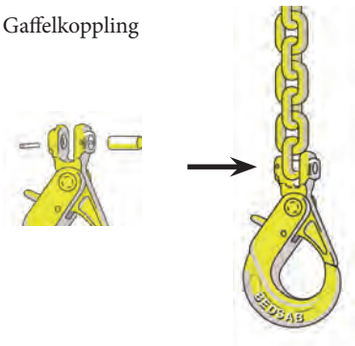

Kättingredskap utrustat med gripkrok medger enkel och smidig anpassning av kätting-längderna, för alla tänkbara lastalternativ.
Exempel:
- Lastens inkopplingspunkter är osymmetriska eller befinner sig på skilda plan.
- Lyfthöjden är begränsad (korta kätting längder erfodras).
- Nyttjande av redskapets maximala kapacitet vid olika lyftvinklar.

Varning! Tänk på att lastförmågan minskar med ökad vinkel mellan parterna.

Kättingredskap klass 8, 10 och 12

Av kortlänkad kätting för lyftändamål.

Svensk standard SS-EN 818-4 i överensstämmelse med EU maskindirektiv.

Exempel på kättingredskap. I dagligt tal.

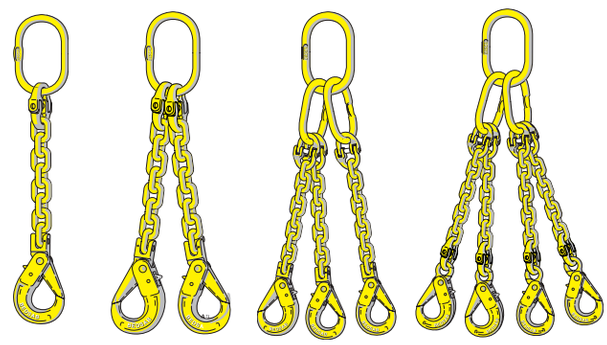

1-part 2-part 3-part 4-part

RÅD OCH ANVISNINGAR VID LYFT
- Överskrid aldrig angiven maxlast för respektive lyftvinkel (vinkel mot vertikalplanet).
- Överskrid aldrig 60° vinkel (ß) mot vertikalplanet vid flerpartiga redskap.
- Kontrollera att lasten är symmetriskt fördelad. Om lasten ej är helt symetrisk skall 2-partiga redskap betraktas som 1-part. 3- och 4-partiga redskap betraktas som 2-partiga.
- Undvik kraftiga ryck vid lyft.
- Använd mellanlägg vid lyft av gods med skarpa kanter.
- Placera godset så att redskapet lätt kan frigöras.
- Kontrollera att kättingen inte är vriden.
- Slå ej på kätting eller komponenter vid snarning.
- Skarva eller laga aldrig kätting med tråd, knut, skruv eller svets.
- Belasta aldrig en krok på spetsen.
- Kätting eller komponenter får ej användas tillsammans med syror eller utsättas för hög värme.

©Bedsab

BEDSAB

Belastningstabell kättingredskap

	WLL (working load limit) i ton									
	Enpartigt				Tvåpartigt				Tre-och fyrpartigt	
					I vinkel		Snarat			
ß	0°	0°	0°-45°	45°-60°	0°-45°	45°-60°	0°-45°	45°-60°	0°-45°	45°-60°
Faktor	1	0,8	1,4	1	1,4	1,0	1,12	0,8	2,1	1,5
Dim. mm	Belastningstabell kättingredskap klass 8									
5	0,8	0,64	1,12	0,8	1,12	0,8	0,9	0,64	1,6	1,18
6	1,12	0,90	1,6	1,12	1,6	1,12	1,25	0,9	2,36	1,7
7	1,5	1,20	2,1	1,5	2,12	1,5	1,7	1,2	3,15	2,24
8	2,0	1,60	2,8	2,0	2,8	2,0	2,24	1,6	4,25	3,0
10	3,15	2,50	4,25	3,15	4,25	3,15	3,55	2,5	6,7	4,75
13	5,3	4,25	7,5	5,3	7,5	5,3	5,9	4,25	11,2	8,0
16	8,0	6,30	11,2	8,0	11,2	8,0	9,0	6,3	17,0	11,8
19	11,2	8,95	16,0	11,2	16,0	11,2	12,5	8,95	23,6	17,0
20	12,5	10,0	17,0	12,5	17,0	12,5	14,0	10,0	26,5	19,0
22	15,0	12,0	21,2	15,0	21,2	15,0	17,0	12,0	31,5	22,4
26	21,2	17,0	30,0	21,2	30,0	21,2	23,7	17,0	45,0	31,5
32	31,5	25,2	45,0	31,5	45,0	31,5	35,2	25,2	67,0	47,5

Bedsab	WLL (working load limit) i ton									
	Enpartigt				Tvåpartigt				Tre-och fyrpartigt	
					I vinkel		Snarat			
ß	0°	0°	0°-45°	45°-60°	0°-45°	45°-60°	0°-45°	45°-60°	0°-45°	45°-60°
Faktor	1	0,8	1,4	1	1,4	1,0	1,12	0,8	2,1	1,5
Dim.mm	Belastningstabell kättingredskap klass 10									
5	1,0	0,80	1,4	1,0	1,4	1,0	1,12	0,8	2,0	1,5
6	1,4	1,12	2,0	1,4	2,0	1,4	1,6	1,12	3,0	2,12
7	1,9	1,50	2,65	1,9	2,65	1,9	2,12	1,5	4,0	2,8
8	2,5	2,00	3,55	2,5	3,55	2,5	2,8	2,0	5,3	3,75
10	4,0	3,15	5,6	4,0	5,6	4,0	4,25	3,15	8,0	6,0
13	6,7	5,30	9,5	6,7	9,5	6,7	7,5	5,3	14,0	10,0
16	10,0	8,00	14,0	10,0	14,0	10,0	11,2	8,0	21,2	15,0
20	16,0	12,8	22,4	16,0	22,4	16,0	18,0	12,8	33,6	24,0
22	19,0	15,0	26,5	19,0	26,5	19,0	21,2	15,0	40,0	28,0
26	26,5	21,2	37,5	26,5	37,5	26,5	30,0	21,2	56,0	40,0
32	40,0	32,0	56,0	40,0	56,0	40,0	44,8	32,0	84,0	60,0

	WLL (working load limit) i ton									
	Enpartigt				Tvåpartigt				Tre-och fyrpartigt	
					I vinkel		Snarat			
ß	0°	0°	0°-45°	45°-60°	0°-45°	45°-60°	0°-45°	45°-60°	0°-45°	45°-60°
Faktor	1	0,8	1,4	1	1,4	1	1,12	0,8	2,1	1,5
Dim.mm	Belastningstabell kättingredskap klass 12									
7	2,36	1,9	3,35	2,36	3,35	2,36	2,65	1,9	5	3,55
8	3	2,36	4,25	3	4,25	3	3,35	2,36	6,3	4,5
10	5	4	7,1	5	7,1	5	5,6	4	10,6	7,5
13	8	6,3	11,2	8	11,2	8	9	6,3	17	11,8
16	12,5	10	17,5	12,5	17,5	12,5	14	10	26,5	19

©Bedsab

Kätting och komponenter Klass 8

BEDSAB

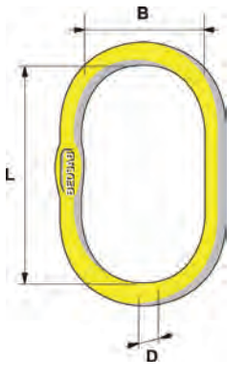

Ögla A, Klass 8

Artnr	Typ	Passar kättingdiam		Maxlast ton	Mått mm			Vikt kg
		1-part	2-part		L	B	D	
1011-2351	A 65-8	6	5	1,12	90	50	10	0,2
1011-2366	A 86-8	7-8	6	2,0	120	70	13	0,4
1011-2367	A108-8	10	7-8	3,15	140	80	16	0,7
1011-2368	A 1310-8	13	10	5,3	160	90	22	1,5
1011-2369	A 1613-8	16	13	8,0	180	100	26	2,1
1011-4303	A 2016-8	19-20	16	12,5	230	130	32	4,2
1011-2370	A 2220/19/18-8	22	18-20	15,0	260	140	36	6,2

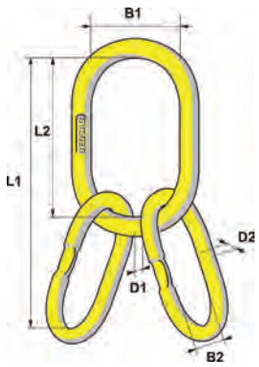

Ögla G, Klass 8

Artnr	Typ	Passar kättingdiam 3- och 4-part	Maxlast ton	Mått mm						Vikt kg
				L1	L2	B1	B2	D1	D2	
1011-2372	G 6-8	6	3,2	240	135	75	60	18	14	1,6
1011-2373	G 8-8	7-8	5,3	270	160	90	60	22	16	2,4
1011-2374	G 10-8	10	10,0	360	200	105	90	32	22	6,3
1011-2375	G 13-8	13	15,0	440	260	140	100	36	25	10,1
1011-2376	G 16-8	16	20,5	505	275	150	130	38	33	17,0

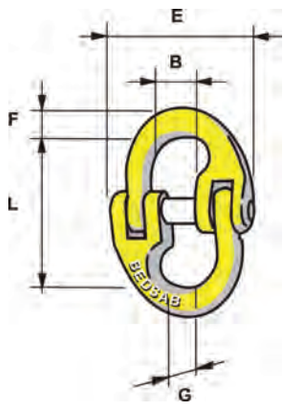

Kopplingslänk V, Klass 8

Artnr	Typ	Passar kättingdiam	Maxlast ton	Mått mm					Vikt kg
				L	F	E	B	G	
1011-2218	V 5-8	5	0,8	36	7	34	13	6,5	0,05
1011-2219	V 6-8	6	1,1	43	8	41	15	7	0,07
1011-2220	V 7/8-8	7-8	2,0	57	10	55	18	9	0,15
1011-2222	V 10-8	10	3,15	68	12	66	25	12	0,32
1011-2223	V 13-8	13	5,3	84	16	82	29	16	0,62
1011-2224	V 16-8	16	8,0	105	20	102	34	20	1,20
1011-2225	V 18-20-8	18-20	12,5	120	25	117	40	24	1,94

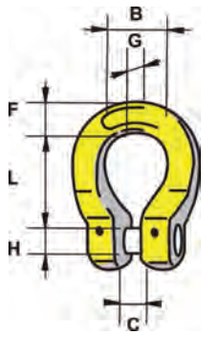

Kopplingslänk VB, Klass 8

Artnr	Typ	Passar kättingdiam	Maxlast ton	Mått mm						Vikt kg
				L	F	B	G	C	H	
1011-2239	VB 7/8-8	7-8	2,0	32	18,5	25,5	11	8,7	9,5	0,18

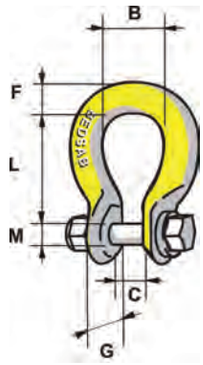

Kopplingslänk U, Klass 8

Artnr	Typ	Passar kättingdiam	Maxlast ton	Mått mm						Vikt kg
				L	F	B	C	G	M	
1011-2231	U 8-8	8	2,0	48	13	28	16	22	10	0,22
1011-2232	U 10-8	10	3,15	60	16	35	20	27	12	0,38

©Bedsab

BEDSAB

Rundslingskoppling RSK, Klass 8

Artnr	Typ	Passar kättingdiam	Maxlast ton	Mått mm					Vikt kg
				L	F	B	G	H	
1011-3090	RSK 7/8-8	7-8	2,0	63	10	19	23	36	0,27
1011-3091	RSK 10-8	10	3,15	82	12	23	31	38	0,53
1011-3092	RSK 13-8	13	5,3	93	16	28	38	52	1,05
1011-3093	RSK 16-8	16	8,0	115	21	36	43,8	65	1,95
1011-3094	RSK 20-8	20	12,5	132	23	44,5	50,7	79	3,0

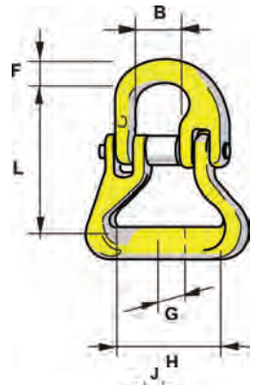

Säkerhetskrok med gaffel BKG, Klass 8

Artnr	Typ	Passar kättingdiam	Maxlast ton	Mått mm					Vikt kg
				L	J	B	G	H	
1011-2317	BKG 7/8-8	7-8	2,0	116	10	35	20	26	0,85

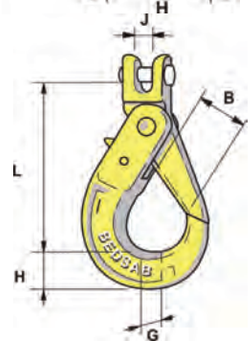

Säkerhetskrok BK, Klass 8

Artnr	Typ	Passar kättingdiam	Maxlast ton	Mått mm					Vikt kg
				L	J	B	G	H	
1011-2267	BK 5/6-8	5-6	1,1	107	22	29	15	21	0,46
1011-2268	BK 7/8-8	7-8	2,0	134	25	35	21	26	0,85
1011-2269	BK 10-8	10	3,15	165	32	44	27	30	1,46
1011-2270	BK 13-8	13	5,3	205	40	52	34	40	3,0
1011-2271	BK 16-8	16	8,0	250	55	60	40	50	5,4
1011-2273	BK 22-8	22	15,0	322	70	97	52	65	11,2
1011-2300	BK 26-8	26	21,2	363	80	110	62,5	75	18,0

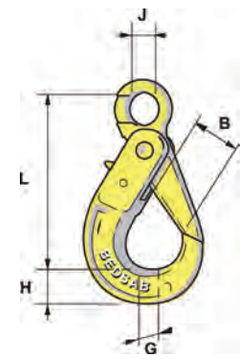

Säkerhetskrok med lekare BKL, Klass 8

Artnr	Typ	Passar kättingdiam	Maxlast ton	Mått mm					Vikt kg
				L	J	B	G	H	
1011-2276	BKL 10-8	10	3,15	212	42	44	27	30	2,0
1011-2277	BKL 13-8	13	5,3	262	50	52	34	40	4,0

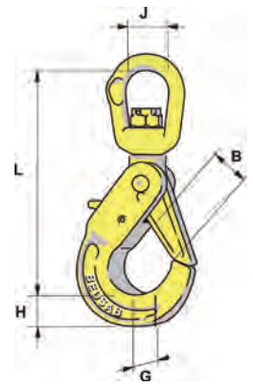

Säkerhetskrok med kullagerlekare BKLK, Klass 8

Artnr	Typ	Passar kätting-diam	Maxlast ton	Mått mm					Vikt kg
				L	J	B	G	H	
1011-2525	BKLK 18/20-8	18-20	12,5	390	75	85	51	60	11,8
1011-2526	BKLK 22-8	22	15,0	460	95	80	52	75	17,3
1011-2527	BKLK 26-8	26	21,2	520	120	99	63	76	29,4

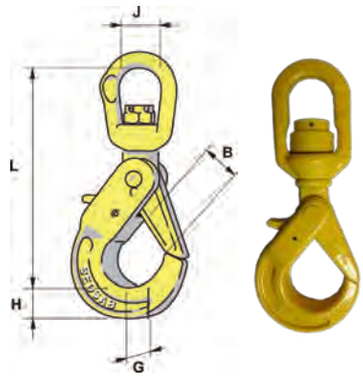

På vår hemsida www.bedsab.se kan du ladda ner produktblad.

©Bedsab

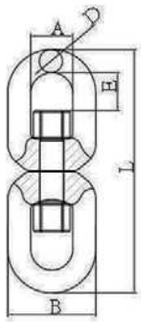

Lekare med kullager LOO

Artnr	Typ	Maxlast ton	Mått mm						Vikt kg
			A	B	E	C	D	L	
1011-2470	Loo	3,15	38	76	34,5	51	19	209	1,85

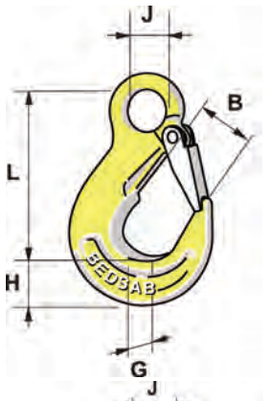

Spärrkrok HS, Klass 8

Artnr	Typ	Passar kättingdiam	Maxlast ton	Mått mm					Vikt kg
				L	J	B	G	H	
1011-2254	HS 5/6-8	5-6	1,1	80	20	24	17	20	0,35
1011-2255	HS 7/8-8	7-8	2,0	96	24	30	20	26	0,40
1011-2256	HS 10-8	10	3,15	118	37	30	24	34	1,07
1011-2257	HS 13-8	13	5,3	149	43	35	28	45	2,35
1011-2258	HS 16-8	16	8,0	183	50	45	40	50	3,8
1011-2259	HS 20-8	20	12,5	205	55	53	48	55	5,8
1011-2260	HS 22-8	22	15,0	225	60	62	50	62	7,3
1011-2261	HS 26-8	26	21,2	257	70	73	60	75	12,0

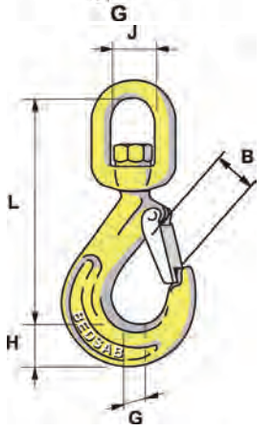

Spärrkrok med lekare LKN, Klass 8

Artnr	Typ	Passar kättingdiam	Maxlast ton	Mått mm					Vikt kg
				L	J	B	G	H	
1011-2280	LKN 7/8-8	7-8	2,0	157	35	25	20	26	0,85
1011-2281	LKN 10-8	10	3,15	190	41	34	25	30	1,55
1011-2282	LKN 13-8	13	5,3	235	48	36	32	40	3,1
1011-2283	LKN 16-8	16	8,0	276	60	48	36	53	4,0

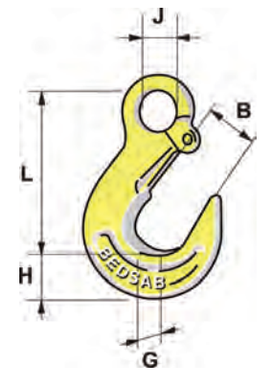

Lastkrok H, Klass 8

Artnr	Typ	Passar kättingdiam	Maxlast ton	Mått mm					Vikt kg
				L	J	B	G	H	
1011-2245	H 5/6-8	5-6	1,1	80	20	27	17	20	0,29
1011-2246	H 7/8-8	7-8	2,0	96	24	34	20	26	0,39
1011-2247	H 10-8	10	3,15	118	37	36	24	34	0,92
1011-2248	H 13-8	13	5,3	149	43	43	28	45	2,35
1011-2249	H 16-8	16	8,0	174	47	54	37	56	3,1
1011-2250	H 20-8	18-20	12,5	205	55	60	48	55	5,4
1011-2251	H 22-8	22	15,0	225	60	75	50	62	9,0

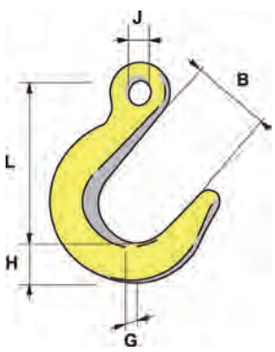

Lastkrok GK, Klass 8

Artnr	Typ	Passar kättingdiam	Maxlast ton	Mått mm					Vikt kg
				L	J	B	G	H	
1011-2263	GK 7/8-8	7-8	2,0	118	17	62	25	32	1,05
1011-2264	GK 10-8	10	3,15	143	19	75	34	38	2,05
1011-2265	GK 13-8	13	5,3	172	25	87	37	44	3,25
1011-2266	GK 16-8	16	8,0	224	47	102	46	50	5,1
1011-2400	GK 20-8	18-20	12,5	260	56	114	54	61	7,6
1011-2401	GK 22-8	22	15,0	265	47	127	65	69	13,8
1011-2402	GK 26-8	26	21,0	305	54	136	72	80	19,2
1011-2403	GK 32-8	32	31,5	327	60	165	83	95	24,8

©Bedsab

BEDSAB

Gripkrok P, Klass 8

Ej avsedd för koppling med kopplingslänk VB

Artnr	Typ	Passar kättingdiam	Maxlast ton	Mått mm					Vikt kg
				L	J	B	G	H	
1011-2286	P 5/6-8	5-6	1,1	49	13	8	26	17	0,14
1011-2287	P 7/8-8	7-8	2,0	58	17	10	32	20	0,23
1011-2288	P 10-8	10	3,15	77	20	13	45	29	0,63
1011-2289	P 13-8	13	5,3	98	25	16	57	42	1,38
1011-2290	P 16-8	16	8,0	105	30	19	71	45	2,4
1011-2292	P 22-8	22	15,0	157	38	27	97	62	5,4

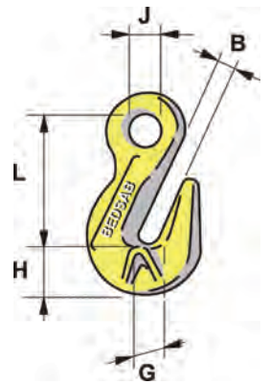

Löpkrok LK, Klass 8

Avsedd för snarning klass 8 lyftkätting.

Artnr	Typ	Passar kättingdiam	Maxlast ton	Mått mm				Vikt kg
				L	J	B	G	
1011-2327	LK 7/8-8	7-8	2,0	90	30	16	27	0,36
1011-2328	LK 10-8	10	3,15	118	41	19	43	0,72

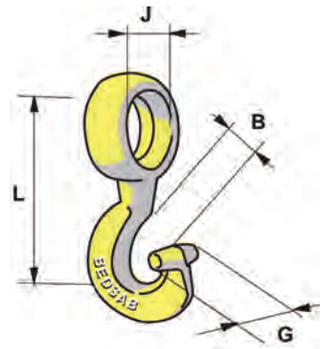

Schackel SA, Klass 8

Artnr	Typ	Passar kättingdiam	Maxlast ton	Mått mm					Vikt kg
				L	F	M	B	G	
1011-2331	SA 7/8-8	7/8	2,0	34	9	10	15	20	0,11
1011-2332	SA 10-8	10	3,15	42	11	12	21	26	0,22
1011-2333	SA 13-8	13	5,3	54	13	16	25	33	0,40
1011-2334	SA 16-8	16	8,0	66	16	20	31	40	0,73
1011-2335	SA 20-8	20	12,5	77	22	25	32	51	1,62
1011-2336	SA 22-8	22	15,0	89	27	28	36	60	2,3
1011-2337	SA 26-8	26	21,2	103	28	32	44	68	3,1
1011-2338	SA 32-8	32	31,5	129	35	42	52	82	5,7

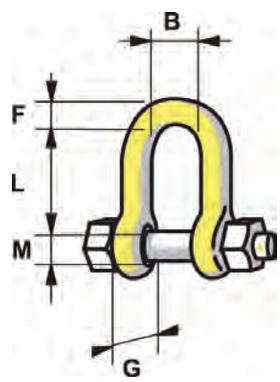

Schackel SAL, Klass 8

Artnr	Typ	Passar kättingdiam	Maxlast ton	Mått mm						Vikt kg
				L	F	M	B	G	C	
1011-3501	SAL 7/8-8	7-8	2,0	34	11	10	26	20	15	0,13
1011-3502	SAL 10-8	10	3,15	45	13	12	35	26	20	0,25
1011-3503	SAL 13-8	13	5,3	55	16	16	42	33	24	0,50
1011-3504	SAL 16-8	16	8,0	65	19	20	50	40	28	0,85
1011-3505	SAL 20-8	20	12,5	75	25	25	56	50	32	1,6
1011-3506	SAL 22-8	22	15,0	85	28	28	62	55	36	2,2
1011-3507	SAL 26-8	26	21,2	104	35	32	77	68	44	4,4

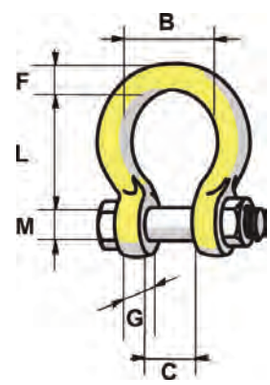

www.bedsab.se

Här hittar du produktblad, tabeller, skisser mm.

©Bedsab

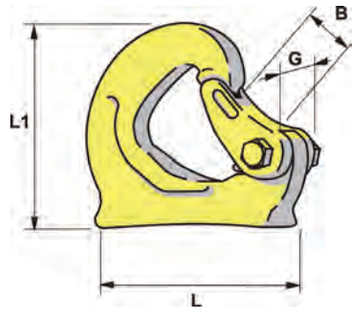

Svetsbar krok SK, Klass 8

Användningsområde: Svetsbar krok för grävmaskiner, hjullastare eller andra applikationer där en svetsbar krok behövs. Designad för att göra svetsningen enkel.
Material: Seghärdningsstål.
Märkning: Enligt standard, CE-märkning, Max last.
Ytbehandling: Gulmålad.
Standard: EN 1677-1
Anmärkning: All svetsning måste utföras av för arbetet kvalificerad svetsare.
Säkerhetsfaktor: 5:1

Artnr	Typ	Passar kättingdiam	Maxlast ton	Mått mm				Vikt kg
				L	L1	B	G	
1011-2430	SK 2,0	7-8	2,0	112	90	25	36	0,8
1011-2431	SK 3,0	10	3,0	129	105	28	38	1,3
1011-2432	SK 5,0	13	5,0	168	130	30	45	2,4
1011-2433	SK 8,0	16	8,0	175	135	32	50	3,6

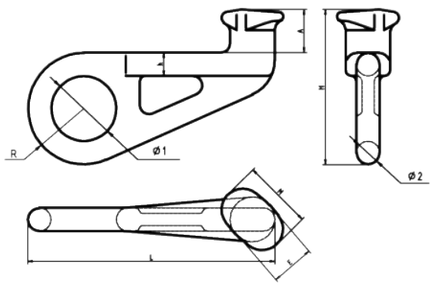

Höger

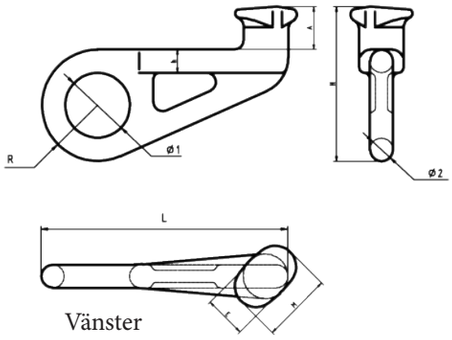

Vänster

Containerkrok CK, Klass 8

Artnr	Typ	Maxlast ton	Mått mm								Vikt kg
			A	M	H	E	R	Ø1	Ø2	L	
1011-1100	45° Vänster	12,5	46	75	166	48	60	70	25	265	4,0
1011-1101	45° Höger	12,5	46	75	166	48	60	70	25	265	4,0

Märkbricka, Klass 8

Elförzinkat stål.

Artnr	Benämning	Vikt/kg
1011-2382	Inklusive ring, omärkt	0,074

Märkbricka MyrantiQ klass 8, 10 och 12

Artnr	Typ	Vikt kg
1016-1485	Märkbricka klass 8, 10 och 12	0,05

©Bedsab

BEDSAB

Kätting kortlänkad KL, Klass 8

Material: Seghärdningsstål.
Får ej värmebehandlas.
Provbelastning: Min 2,5 maxlast.
Säkerhetsfaktor: 4:1
Ytbehandling: Målade.
Användningsområde: Kortlänkad kätting avsedd för lyft.

Artnr	Typ	Brottkraft min kN	Maxlast ton	Mått mm					Vikt kg/m
				D		L		B	
1011-2055	KL 6-8	45,2	1,1	6	+/-4%	18	+/-3%	7,8	0,8
1011-2057	KL 8-8	80,4	2,0	8	+/-4%	24	+/-3%	10,4	1,4
1011-2048	KL 10-8	126	3,15	10	+/-4%	30	+/-3%	13,0	2,2
1011-2049	KL 13-8	212	5,3	13	+/-4%	39	+/-3%	16,9	3,8
1011-2050	KL 16-8	322	8,0	16	+/-4%	48	+/-3%	20,8	5,7
1011-2058	KL 20-8	503	12,5	20	+/-4%	60	+/-3%	26	9,0
1011-2052	KL 22-8	608	15,0	22	+/-4%	66	+/-3%	28,6	10,9
1011-2054	KL 32-8	1290	31,5	32	+/-4%	96	+/-3%	41,6	23,0

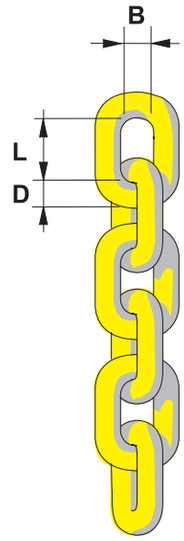

Surrningskätting HL, Klass 8

Material: Seghärdningsstål. Får ej värmebehandlas.
Ytbehandling: Målade.
Säkerhetsfaktor: 4:1
Användningsområde: Halvlånglänkad kätting avsedd för surrning av timmer.
Ej normerad lyftkätting.

Artnr	Typ	Brottkraft min kN	Mått mm			Vikt kg/m
			D	L	B	
1011-2377	HL 6-8	44	6	36	11	0,66
1011-2384	HL 9-8	98	9	59	18	2,25
1011-2388	HL 11-8	147	11	63	20	2,25
1011-2386	HL 13-8	196	13	80	23	3,00
1011-3071	HL 16-8	320	16	100	30	4,5

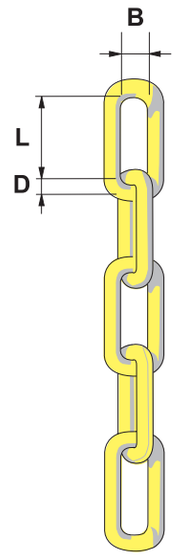

Kätting kortlänkad, klass 8
Kapade längder, påsförpackade.

Material: Seghärdningsstål.
Får ej värmebehandlas.
Provbelastning: Min 2,5 maxlast.
Säkerhetsfaktor: 4:1
Ytbehandling: Målade.
Användningsområde: Kortlänkad kätting avsedd för lyft.

Artnr	Typ	Maxlast ton	Längd meter	Mått mm			Vikt kg/m
				D	L	B	
1011-2600	KL 6-8	1,1	1,0	6	18	7,8	0,8
1011-2601	KL 6-8	1,1	3,0	6	18	7,8	2,4
1011-2602	KL 6-8	1,1	5,0	6	18	7,8	4,0
1011-2605	KL 8-8	2,0	1,0	8	24	10,4	1,4
1011-2606	KL 8-8	2,0	3,0	8	24	10,4	4,2
1011-2607	KL 8-8	2,0	5,0	8	24	10,4	7,0
1011-2511	KL 10-8	3,15	1,0	10	30	13	2,2
1011-2513	KL 10-8	3,15	3,0	10	30	13	6,6
1011-2515	KL 10-8	3,15	5,0	10	30	13	11,0

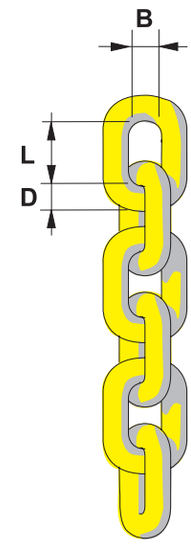

©Bedsab

Reservdelssats spärrkrok HS/HKS, Klass 8			
Artnr	Typ	Dimension mm	Vikt kg
1011-1045	HS/HKS 5/6-8	5/6	0,015
1011-1046	HS/HKS 7/8-8	7/8	0,025
1011-1047	HS/HKS 10-8	10	0,026
1011-1048	HS/HKS 13-8	13	0,045
1011-1049	HS/HKS 16-8	16	0,045
1011-1055	HS/HKS 20-8	20	0,045
1011-1056	HS/HKS 22-8	22	0,045
1011-1057	HS/HKS 26-8	26	0,045

Reservdelssats säkerhetskrok BK/BKL, Klass 8			
Artnr	Typ	Dimension mm	Vikt kg
1011-1040	BK/BKL 5/6-8	5/6	0,017
1011-1041	BK/BKL 7/8-8	7/8	0,100
1011-1042	BK/BKL 10-8	10	0,120
1011-1043	BK/BKL 13-8	13	0,150
1011-1044	BK/BKL 16-8	16	0,179
1011-1052	BK/BKL 18/20-8	18/20	0,186
1011-1053	BK/BKL 22-8	22	0,248
1011-1054	BK/BKL 26-8	26	0,395

Reservdelssats svetsbar krok SK, Klass 8			
Artnr	Typ	Dimension mm	Vikt kg
1011-2437	SK 2,0	2,0	0,090
1011-2438	SK 3,2	3,2	0,130
1011-2439	SK 5,3	5,3	0,330
1011-2440	SK 8,0	8,0	0,330
1011-2441	SK 12,5	12,5	0,530

Årlig kontroll

Bedsab utför årlig kontroll / inspektion samt service och underhåll av lyftredskap på plats hos kund med egen välutrustad servicebil, alternativt skickas redskapen till Bedsab för åtgärd.
Efter slutförd kontroll / inspektion och service utfärdas ett protokoll.
Läs mer på www.bedsab.se
eller kontakta oss på 08-714 54 30

©Bedsab

Kättingredskap, kartongförpackade. Klass 8

Kättingredskap 2-part med löpkrokar (Armeringsgrimma) Kartongförpackad

Material: Seghärdningsstål. Får ej värmebehandlas
Ytbehandling: Gullackerade.
Säkerhetsfaktor: 4:1
Förmonterade kättingredskap med märkbrickor. Levereras med certifikat och användarinstruktion. Packad i låda. Redo för direkt användning.

Artnr	Typ	Maxlast ton		Maxlast ton snarat		Längd m	Vikt kg
		0-45°	45°-60°	0-45°	45°-60°		
1011-2358	2-8-V-KSR-2,0	2,80	2,00	2,24	1,6	2,0	6,58
1011-2359	2-8-V-KSR-3,0	2,80	2,00	2,24	1,6	3,0	9,38
1011-2360	2-8-V-KSR-4,0	2,80	2,00	2,24	1,6	4,0	12,17
1011-2361	2-8-V-KSR-5,0	2,80	2,00	2,24	1,6	5,0	14,97
1011-2362	2-8-V-KSR-6,0	2,80	2,00	2,24	1,6	6,0	17,8

2-8-V-KSR

Kättingredskap med säkerhetskrokar (Kärrgrimma) Kartongförpackad

Material: Seghärdningsstål. Får ej värmebehandlas
Ytbehandling: Gullackerade.
Säkerhetsfaktor: 4:1
Förmonterade kättingredskap med märkbrickor. Levereras med certifikat och användarinstruktion. Packad i låda. Redo för direkt användning.

Artnr	Typ	Maxlast ton		Längd m	Vikt kg
		0-45°	45°-60°		
1011-2380	3-6-BK-1,0	1,60	1,18	1,0	4,0

3-6-BK

Kättingredskap med spärrkrokar (Kärrgrimma) Kartongförpackad

Material: Seghärdningsstål. Får ej värmebehandlas
Ytbehandling: Gullackerade.
Säkerhetsfaktor: 4:1
Förmonterade kättingredskap med märkbrickor. Levereras med certifikat och användarinstruktion. Packad i låda. Redo för direkt användning.

Artnr	Typ	Maxlast ton		Längd m	Vikt kg
		0-45°	45°-60°		
1011-2390	3-6-HS-1,0	1,60	1,18	1,0	3,75

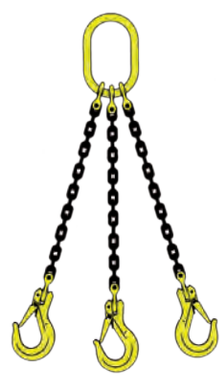

3-6-HS

Trailerkätting KL med lastkrokar

Avsedd för vantskruv med spärrhandtag RA och RC. Med lastkrokar i var ände. Klass 8.

Artnr	Typ	WLL	LC kN	Längd m	Vikt kg
1011-2393	1-13-H-H-3,5	21,2 t	100	3,5	16,35

Trailerkätting KL med spärrkrokar

Avsedd för vantskruv med spärrhandtag VS10 och VS13. Med spärrkrokar i var ände. Klass 8.

Artnr	Typ	WLL	LC kN	Längd m	Vikt kg
1011-2398	1-10-HS-HS-3,5	12,5 t	63	3,5	8,9
1011-2399	1-13-HS-HS-3,5	21,2 t	100	3,5	16,0

©Bedsab

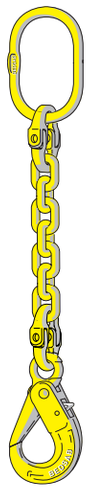

1-V-BK

1-V-P-BK
Redskap utrustat med gripkrok

Kättingredskap 1-part med säkerhetskrok BK, klass 8

Material: Seghärdningsstål. Får ej värmebehandlas. Säkerhetsfaktor: 4:1. Ytbehandling: Målade.

Artnr	Typ	Maxlast ton	Komponenter exkl. kätting	
			Längd mm	Vikt kg
1011-2801	1-6-V-BK	1,10	283	0,8
1011-3751	1-6-V-P-BK	1,10	283	1,01
1011-2803	1-8-V-BK	2,00	368	1,55
1011-3753	1-8-V-P-BK	2,00	368	1,93
1011-2804	1-10-V-BK	3,15	441	2,8
1011-3754	1-10-V-P-BK	3,15	441	3,75
1011-2805	1-13-V-BK	5,30	533	5,74
1011-3755	1-13-V-P-BK	5,30	533	7,74
1011-2806	1-16-V-BK	8,00	640	9,9
1011-3756	1-16-V-P-BK	8,00	640	13,5
1011-3744	1-20-V-BK	12,50	740	15,98
1011-3759	1-20-V-P-BK	12,50	740	22,32
1011-2808	1-22-V-BK	15,00	848	23,0
1011-3758	1-22-V-P-BK	15,00	848	31,2
1011-2809	1-26-V-BK	21,2	1031	41,0

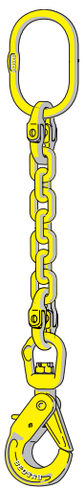

1-V-BKL



1-V-P-BKL
Redskap utrustat med gripkrok

Kättingredskap 1-part med lekande säkerhetskrok BKL, klass 8

Material: Seghärdningsstål. Får ej värmebehandlas. Säkerhetsfaktor: 4:1 Ytbehandling: Målade.

Artnr	Typ	Maxlast ton	Komponenter exkl. kätting	
			Längd mm	Vikt kg
1011-2944	1-10-V-BKL	3,15	488	3,44
1011-3846	1-10-V-P-BKL	3,15	488	4,39
1011-2945	1-13-V-BKL	5,30	590	6,44
1011-3847	1-13-V-P-BKL	5,30	590	8,44

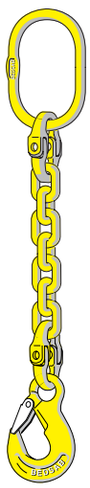

1-V-HS

1-V-P-HS
Redskap utrustat med gripkrok

Kättingredskap 1-part med spärrkrok HS, klass 8

Material: Seghärdningsstål. Får ej värmebehandlas. Säkerhetsfaktor: 4:1 Ytbehandling: Målade.

Artnr	Typ	Maxlast ton	Komponenter exkl. kätting	
			Längd mm	Vikt kg
1011-2851	1-6-V-HS	1,10	256	0,69
1011-3791	1-6-V-P-HS	1,10	256	0,90
1011-2853	1-8-V-HS	2,00	330	1,1
1011-3793	1-8-V-P-HS	2,00	330	1,48
1011-2854	1-10-V-HS	3,15	394	2,41
1011-3794	1-10-V-P-HS	3,15	394	3,36
1011-2855	1-13-V-HS	5,30	477	5,09
1011-3795	1-13-V-P-HS	5,30	477	7,09
1011-2856	1-16-V-HS	8,00	573	8,3
1011-3796	1-16-V-P-HS	8,00	573	11,9
1011-3028	1-20-V-HS	12,50	675	13,88
1011-3029	1-20-V-P-HS	12,50	675	20,22
1011-2858	1-22-V-HS	15,00	751	19,10
1011-3798	1-22-V-P-HS	15,00	751	27,3

©Bedsab

BEDSAB

Kättingredskap 1-part med lekande spärrkrok LKN, klass 8

Material: Seghärdningsstål. Får ej värmebehandlas. Säkerhetsfaktor: 4:1 Ytbehandling: Målade.

Artnr	Typ	Maxlast ton	Komponenter exkl. kätting	
			Längd mm	Vikt kg
1011-2884	1-8-V-LKN	2,00	391	1,55
1011-3822	1-8-V-P-LKN	2,00	391	1,93
1011-2885	1-10-V-LKN	3,15	466	2,89
1011-3823	1-10-V-P-LKN	3,15	466	3,84
1011-2886	1-13-V-LKN	5,30	563	5,84
1011-3824	1-13-V-P-LKN	5,30	563	7,84
1011-2887	1-16-V-LKN	8,00	663	8,46
1011-3825	1-16-V-P-LKN	8,00	663	11,81

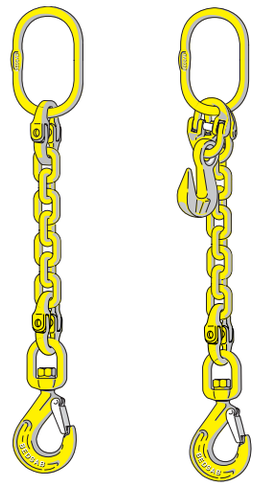

1-V-LKN 1-V-P-LKN
Redskap utrustat med gripkrok

Kättingredskap 1-part med lastkrok H, klass 8

Material: Seghärdningsstål. Får ej värmebehandlas. Säkerhetsfaktor: 4:1 Ytbehandling: Målade.

Artnr	Typ	Maxlast ton	Komponenter exkl. kätting	
			Längd mm	Vikt kg
1011-2822	1-6-V-H	1,10	256	0,63
1011-3771	1-6-V-P-H	1,10	256	0,84
1011-2824	1-8-V-H	2,00	330	1,09
1011-3773	1-8-V-P-H	2,00	330	1,47
1011-2825	1-10-V-H	3,15	394	2,26
1011-3774	1-10-V-P-H	3,15	394	3,21
1011-2826	1-13-V-H	5,30	477	5,06
1011-3775	1-13-V-P-H	5,30	477	7,06
1011-2827	1-16-V-H	8,00	564	7,6
1011-3776	1-16-V-P-H	8,00	564	11,2
1011-2829	1-22-V-H	15,00	751	20,8
1011-3778	1-22-V-P-H	15,00	751	29,0

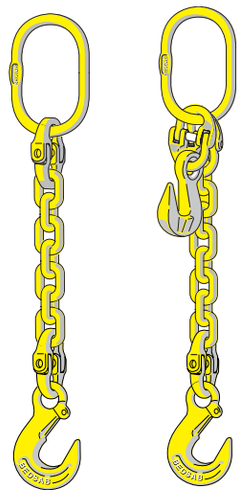

1-V-H 1-V-P-H
Redskap utrustat med gripkrok

Kättingredskap 1-part med lastkrok GK, klass 8

Material: Seghärdningsstål. Får ej värmebehandlas. Säkerhetsfaktor: 4:1 Ytbehandling: Målade.

Artnr	Typ	Maxlast ton	Komponenter exkl. kätting	
			Längd mm	Vikt kg
1011-2932	1-8-V-GK	2,00	348	2,06
1011-3838	1-8-V-P-GK	2,00	348	2,54
1011-2933	1-10-V-GK	3,15	440	3,52
1011-3839	1-10-V-P-GK	3,15	440	4,51
1011-2934	1-13-V-GK	5,30	504	6,17
1011-3840	1-13-V-P-GK	5,30	504	8,20

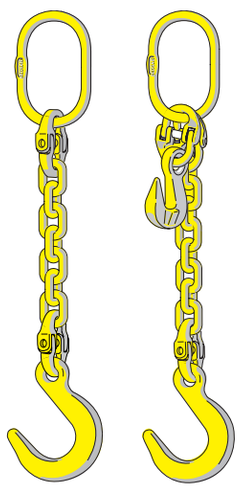

1-V-GK 1-V-P-GK
Redskap utrustat med gripkrok

©Bedsab

Kättingredskap 1-part med ögla A, klass 8

Material: Seghärdningsstål. Får ej värmebehandlas. Säkerhetsfaktor: 4:1 Ytbehandling: Målade.

Artnr	Typ	Maxlast ton	Komponenter exkl. kätting	
			Längd mm	Vikt kg
1011-2921	1-6-V-A	1,10	266	0,54
1011-3828	1-6-V-P-A	1,10	266	0,91
1011-2923	1-8-V-A	2,00	354	1,1
1011-3830	1-8-V-P-A	2,00	354	1,48
1011-2924	1-10-V-A	3,15	416	2,04
1011-3831	1-10-V-P-A	3,15	416	2,99
1011-2925	1-13-V-A	5,30	488	4,24
1011-3832	1-13-V-P-A	5,30	488	6,24
1011-2926	1-16-V-A	8,00	570	6,6
1011-3833	1-16-V-P-A	8,00	570	10,2
1011-2928	1-22-V-A	15,00	786	18,0
1011-3835	1-22-V-P-A	15,00	786	26,2

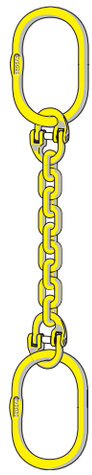

1-V-A

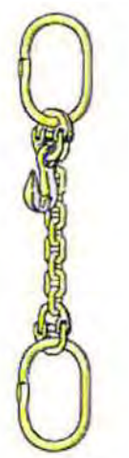

1-V-P-A
Redskap utrustat med gripkrok

Kättingredskap 1-part med gripkrok P, klass 8

Material: Seghärdningsstål. Får ej värmebehandlas. Säkerhetsfaktor: 4:1 Ytbehandling: Målade.

Artnr	Typ	Maxlast ton	Komponenter exkl. kätting	
			Längd mm	Vikt kg
1011-2951	1-6-V-P	1,10	225	0,48
1011-2953	1-8-V-P	2,00	292	0,93
1011-2954	1-10-V-P	3,15	353	1,97
1011-2955	1-13-V-P	5,30	426	4,12
1011-2956	1-16-V-P	8,00	495	6,9
1011-2958	1-22-V-P	15,00	683	17,2

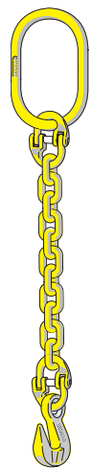

1-V-P

Kättingredskap 1-part med löpkrok LK, klass 8

Material: Seghärdningsstål. Får ej värmebehandlas. Säkerhetsfaktor: 4:1 Ytbehandling: Målade.

Artnr	Typ	Maxlast ton	Komponenter exkl. kätting	
			Längd mm	Vikt kg
1011-2911	1-8-V-LK	2,00	225	1,49
1011-3812	1-8-V-P-LK	2,00	225	2,09
1011-2912	1-10-V-LK	3,15	268	3,04
1011-3813	1-10-V-P-LK	3,15	268	7,55

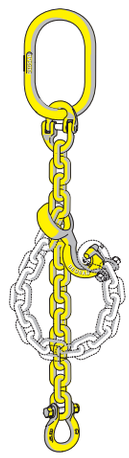

1-V-LK



1-V-P-LK
Redskap utrustat med gripkrok

www.bedsab.se

©Bedsab

BEDSAB

Kättingredskap 1-part med löpkrok KSR, klass 8				
Material: Seghärdningsstål. Får ej värmebehandlas. Säkerhetsfaktor: 4:1 Ytbehandling: Målade.				
Artnr	Typ	Maxlast ton	Komponenter exkl. kätting	
			Längd mm	Vikt kg
1011-2985	1-8-V-KSR	2,0	177	1,3

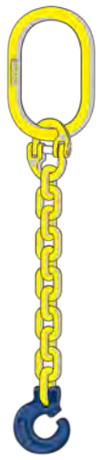

1-V-KSR

Kättingredskap 1-part med schackel SA, klass 8				
Material: Seghärdningsstål. Får ej värmebehandlas. Säkerhetsfaktor: 4:1 Ytbehandling: Målade.				
Artnr	Typ	Maxlast ton	Komponenter exkl. kätting	
			Längd mm	Vikt kg
1011-2972	1-8-V-SA	2,00	268	0,82
1011-2973	1-10-V-SA	3,15	318	1,56
1011-2974	1-13-V-SA	5,30	382	3,14
1011-2975	1-16-V-SA	8,00	456	5,28
1011-2977	1-22-V-SA	15,00	615	14,1

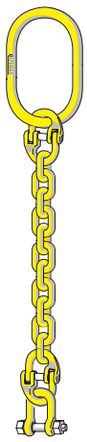

1-V-SA

Så här gör du när du beställer kättingredskap.

Hur många parter behöver du?
Vilken krok behöver du?
Hur mycket skall du lyfta? Se belastningstabell på sidan 3.
Bläddra fram lämpligt redskap, ange artikelnummer och effektiv längd.

www.bedsab.se

©Bedsab



2-V-BK 2-V-P-BK
Redskap utrustat
med gripkrok

Kättingredskap 2-part med säkerhetskrok BK, klass 8

Material: Seghärdningsstål. Får ej värmebehandlas. Säkerhetsfaktor: 4:1 Ytbehandling: Målade.

Artnr	Typ	Maxlast ton		Komponenter exkl. kätting	
		0-45°	45-60°	Längd mm	Vikt kg
1011-3001	2-6-V-BK	1,60	1,10	313	1,6
1011-3851	2-6-V-P-BK	1,60	1,10	313	2,02
1011-3003	2-8-V-BK	2,80	2,00	388	3,0
1011-3853	2-8-V-P-BK	2,80	2,00	388	3,76
1011-3004	2-10-V-BK	4,25	3,15	461	5,7
1011-3854	2-10-V-P-BK	4,25	3,15	461	7,6
1011-3005	2-13-V-BK	7,50	5,30	553	10,58
1011-3855	2-13-V-P-BK	7,50	5,30	553	14,58
1011-3006	2-16-V-BK	11,20	8,00	690	19,8
1011-3856	2-16-V-P-BK	11,20	8,00	690	27,0
1011-3009	2-20-V-BK	17,00	12,50	804	31
1011-3018	2-20-V-P-BK	17,00	12,50	804	42
1011-3008	2-22-V-BK	21,20	15,00	928	46,4
1011-3858	2-22-V-P-BK	21,20	15,00	928	62,8

2-V-BKL 2-V-P-BKL
Redskap utrustat
med gripkrok

Kättingredskap 2-part med lekande säkerhetskrok BKL, klass 8

Material: Seghärdningsstål. Får ej värmebehandlas. Säkerhetsfaktor: 4:1 Ytbehandling: Målade.

Artnr	Typ	Maxlast ton		Komponenter exkl. kätting	
		0-45°	45-60°	Längd mm	Vikt kg
1011-3714	2-10-V-BKL	4,25	3,15	508	6,98
1011-3944	2-10-V-P-BKL	4,25	3,15	508	8,88
1011-3715	2-13-V-BKL	7,50	5,30	610	11,98
1011-3945	2-13-V-P-BKL	7,50	5,30	610	15,98

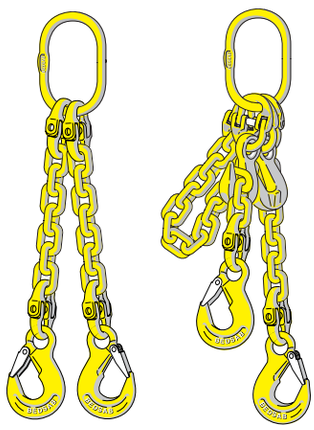

2-V-HS 2-V-P-HS
Redskap utrustat
med gripkrok

Kättingredskap 2-part med spärrkrok HS, klass 8

Material: Seghärdningsstål. Får ej värmebehandlas. Säkerhetsfaktor: 4:1 Ytbehandling: Målade.

Artnr	Typ	Maxlast ton		Komponenter exkl. kätting	
		0-45°	45-60°	Längd mm	Vikt kg
1011-3051	2-6-V-HS	1,60	1,10	286	1,03
1011-3891	2-6-V-P-HS	1,60	1,10	286	1,45
1011-3053	2-8-V-HS	2,80	2,00	350	2,1
1011-3893	2-8-V-P-HS	2,80	2,00	350	2,86
1011-3054	2-10-V-HS	4,25	3,15	414	4,92
1011-3894	2-10-V-P-HS	4,25	3,15	414	6,82
1011-3055	2-13-V-HS	7,50	5,30	497	9,28
1011-3895	2-13-V-P-HS	7,50	5,30	497	13,28
1011-3056	2-16-V-HS	11,20	8,00	623	16,6
1011-3896	2-16-V-P-HS	11,20	8,00	623	23,8
1011-3041	2-20-V-HS	17,00	12,50	750	27,06
1011-3042	2-20-V-P-HS	17,00	12,50	750	38,25
1011-3058	2-22-V-HS	21,20	15,00	831	38,6
1011-3898	2-22-V-P-HS	21,20	15,00	831	55,0

©Bedsab

BEDSAB

Kättingredskap 2-part med lastkrok H, klass 8

Material: Seghärdningsstål. Får ej värmebehandlas. Säkerhetsfaktor: 4:1 Ytbehandling: Målade.

Artnr	Typ	Maxlast ton		Komponenter exkl. kätting	
		0-45°	45-60°	Längd mm	Vikt kg
1011-3031	2-6-V-H	1,60	1,10	286	1,26
1011-3871	2-6-V-P-H	1,60	1,10	286	1,68
1011-3033	2-8-V-H	2,80	2,00	350	2,08
1011-3873	2-8-V-P-H	2,80	2,00	350	2,84
1011-3034	2-10-V-H	4,25	3,15	414	4,62
1011-3874	2-10-V-P-H	4,25	3,15	414	6,52
1011-3035	2-13-V-H	7,50	5,30	497	9,28
1011-3875	2-13-V-P-H	7,50	5,30	497	13,28
1011-3036	2-16-V-H	11,20	8,00	614	15,2
1011-3876	2-16-V-P-H	11,20	8,00	614	22,4
1011-3038	2-22-V-H	21,20	15,00	832	42
1011-3878	2-22-V-P-H	21,20	15,00	832	42

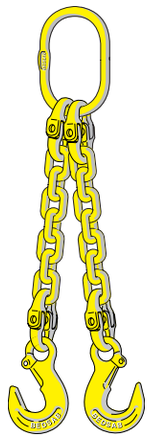

2-V-H

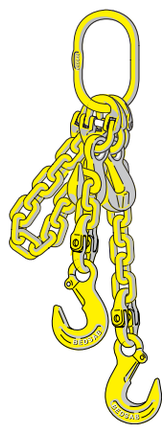

2-V-P-H
Redskap utrustat med gripkrok

Kättingredskap 2-part med lastkrok GK, klass 8

Material: Seghärdningsstål. Får ej värmebehandlas. Säkerhetsfaktor: 4:1 Ytbehandling: Målade.

Artnr	Typ	Maxlast ton		Komponenter exkl. kätting	
		0-45°	45-60°	Längd mm	Vikt kg
1011-3702	2-8-V-GK	2,80	2,00	372	3,4
1011-3932	2-8-V-P-GK	2,80	2,00	372	4,16
1011-3703	2-10-V-GK	4,25	3,15	439	6,88
1011-3933	2-10-V-P-GK	4,25	3,15	439	8,78
1011-3704	2-13-V-GK	7,50	5,30	520	11,08
1011-3934	2-13-V-P-GK	7,50	5,30	520	15,08

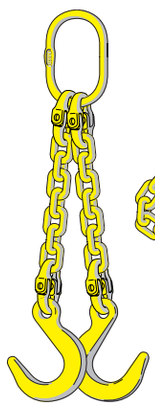

2-V-GK

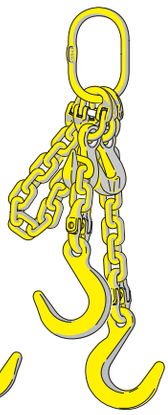

2-V-P-GK
Redskap utrustat med gripkrok

Kättingredskap 2-part med ögla A, klass 8

Material: Seghärdningsstål. Får ej värmebehandlas. Säkerhetsfaktor: 4:1 Ytbehandling: Målade.

Artnr	Typ	Maxlast ton		Komponenter exkl. kätting	
		0-45°	45-60°	Längd mm	Vikt kg
1011-3011	2-6-V-A	1,60	1,10	296	1,08
1011-3013	2-8-V-A	2,80	2,00	374	2,1
1011-3014	2-10-V-A	4,25	3,15	436	4,18
1011-3015	2-13-V-A	7,50	5,30	508	7,58
1011-3016	2-16-V-A	11,20	8,00	620	13,2

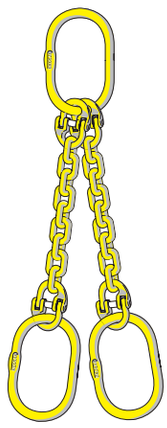

2-V-A

Hittar Du inte vad du söker?

Vår mångåriga kontakt med de bästa leverantörerna i världen ger oss tillgång till massor av produkter utanför vårt katalogsortiment.
Fråga Din säljare om specialredskap.

©Bedsab

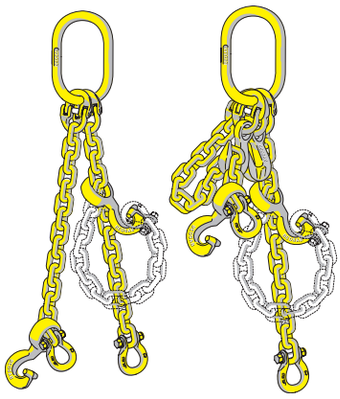

2-V-LK 2-V-P-LK
Redskap utrustat med gripkrok

Kättingredskap 2-part med löpkrok LK, klass 8					
Material: Seghärdningsstål. Får ej värmebehandlas. Säkerhetsfaktor: 4:1 Ytbehandling: Målade.					
Artnr	Typ	Maxlast ton		Komponenter exkl. kätting	
		0-45°	45-60°	Längd mm	Vikt kg
1011-3212	2-8-V-LK	2,80	2,00	245	2,12
1011-3912	2-8-V-P-LK	2,80	2,00	245	2,88
1011-3213	2-10-V-LK	4,25	3,15	288	4,28
1011-3913	2-10-V-P-LK	4,25	3,15	288	8,28

Se lyftanvisningar sidan 5.

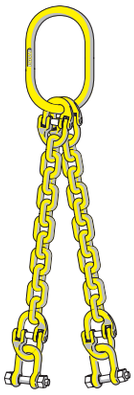

2-V-SA

Kättingredskap 2-part med schackel SA, klass 8					
Material: Seghärdningsstål. Får ej värmebehandlas. Säkerhetsfaktor: 4:1 Ytbehandling: Målade.					
Artnr	Typ	Maxlast ton		Komponenter exkl. kätting	
		0-45°	45-60°	Längd mm	Vikt kg
1011-3961	2-8-V-SA	2,80	2,00	288	1,54
1011-3962	2-10-V-SA	4,25	3,15	338	3,22
1011-3963	2-13-V-SA	7,50	5,30	402	5,38
1011-3964	2-16-V-SA	11,20	8,00	506	10,56
1011-3966	2-22-V-SA	21,20	15,00	695	28,6

Hittar Du inte vad du söker?

Vår mångåriga kontakt med de bästa leverantörerna i världen ger oss tillgång till massor av produkter utanför vårt katalogsortiment.
Fråga Din säljare om specialredskap.

©Bedsab

BEDSAB

Kättingredskap 3-part med säkerhetskrok BK, klass 8

Material: Seghärdningsstål. Får ej värmebehandlas. Säkerhetsfaktor: 4:1 Ytbehandling: Målade.

Artnr	Typ	Maxlast ton		Komponenter exkl. kätting	
		0-45°	45-60°	Längd mm	Vikt kg
1011-3221	3-6-G-V-BK	2,36	1,70	433	3,4
1011-4001	3-6-G-V-P-BK	2,36	1,70	433	4,22
1011-3223	3-8-G-V-BK	4,25	3,00	518	5,55
1011-4003	3-8-G-V-P-BK	4,25	3,00	518	6,69
1011-3224	3-10-G-V-BK	6,70	4,75	661	12,6
1011-4004	3-10-G-V-P-BK	6,70	4,75	661	15,45
1011-3225	3-13-G-V-BK	11,20	8,00	813	22,82
1011-4005	3-13-G-V-P-BK	11,20	8,00	813	28,82
1011-3226	3-16-G-V-BK	17,00	11,80	965	40,4
1011-4006	3-16-G-V-P-BK	17,00	11,80	965	51,2
1011-2987	3-20-G-V-BK	26,5	19,00	1 125	59,92
1011-2988	3-20-G-V-P-BK	26,5	19,00	1 125	79,42
1011-3228	3-22-G-V-BK	31,50	22,40	1 278	93,76
1011-4008	3-22-G-V-P-BK	31,50	22,40	1 278	117,2

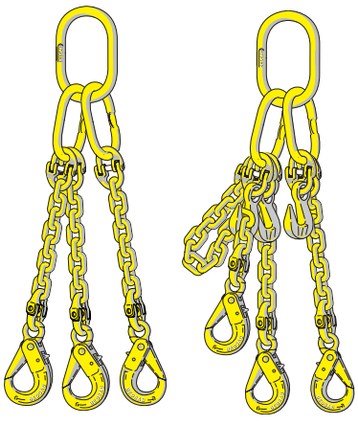

3-G-V-BK 3-G-V-P-BK
Redskap utrustat med gripkrok

Kättingredskap 3-part med lekande säkerhetskrok BKL, klass 8

Material: Seghärdningsstål. Får ej värmebehandlas. Säkerhetsfaktor: 4:1 Ytbehandling: Målade.

Artnr	Typ	Maxlast ton		Komponenter exkl. kätting	
		0-45°	45-60°	Längd mm	Vikt kg
1011-3304	3-10-V-BKL	6,70	4,75	708	14,52
1011-3366	3-10-V-P-BKL	6,70	4,75	708	17,37
1011-3305	3-13-V-BKL	11,20	8,00	870	24,92
1011-3367	3-13-V-P-BKL	11,20	8,00	870	30,92



3-V-BKL 3-V-P-BKL
Redskap utrustat med gripkrok

Kättingredskap 3-part med spärrkrok HS, klass 8

Material: Seghärdningsstål. Får ej värmebehandlas. Säkerhetsfaktor: 4:1 Ytbehandling: Målade.

Artnr	Typ	Maxlast ton		Komponenter exkl. kätting	
		0-45°	45-60°	Längd mm	Vikt kg
1011-3241	3-6-V-HS	2,36	1,70	406	3,07
1011-4040	3-6-V-P-HS	2,36	1,70	406	3,7
1011-3243	3-8-V-HS	4,25	3,00	480	4,5
1011-4042	3-8-V-P-HS	4,25	3,00	480	5,64
1011-3244	3-10-V-HS	6,70	4,75	614	11,43
1011-4043	3-10-V-P-HS	6,70	4,75	614	14,28
1011-3245	3-13-V-HS	11,20	8,00	757	20,87
1011-4044	3-13-V-P-HS	11,20	8,00	757	26,87
1011-3246	3-16-V-HS	17,00	11,80	898	35,6
1011-4045	3-16-V-P-HS	17,00	11,80	898	46,4
1011-3901	3-20-V-HS	26,50	19,00	945	52,06
1011-3907	3-20-V-P-HS	26,50	19,00	945	65,26
1011-3248	3-22-V-HS	31,50	22,40	1 181	80,9
1011-4047	3-22-V-P-HS	31,50	22,40	1 181	105,5



3-V-HS 3-V-P-HS
Redskap utrustat med gripkrok

©Bedsab

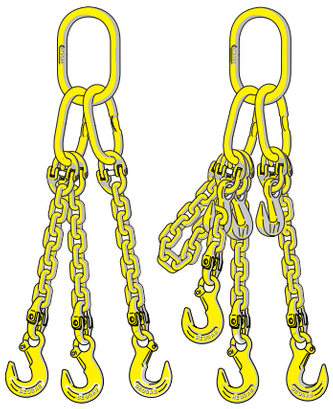

3-V-H 3-V-P-H
Redskap utrustat med gripkrok

Kättingredskap 3-part med lastkrok H, klass 8

Material: Seghärdningsstål. Får ej värmebehandlas. Säkerhetsfaktor: 4:1 Ytbehandling: Målade.

Artnr	Typ	Maxlast ton		Komponenter exkl. kätting	
		0-45°	45-60°	Längd mm	Vikt kg
1011-3261	3-6-V-H	2,36	1,70	406	2,89
1011-4022	3-6-V-P-H	2,36	1,70	406	3,52
1011-3263	3-8-V-H	4,25	3,00	480	4,47
1011-4024	3-8-V-P-H	4,25	3,00	480	5,51
1011-3264	3-10-V-H	6,70	4,75	614	10,98
1011-4025	3-10-V-P-H	6,70	4,75	614	13,83
1011-3265	3-13-V-H	11,20	8,00	757	20,87
1011-4026	3-13-V-P-H	11,20	8,00	757	26,87
1011-3266	3-16-V-H	17,00	11,80	889	33,5
1011-4027	3-16-V-P-H	17,00	11,80	889	44,3
1011-3268	3-22-V-H	31,50	22,40	1 181	86
1011-4029	3-22-V-P-H	31,50	22,40	1 181	110,6

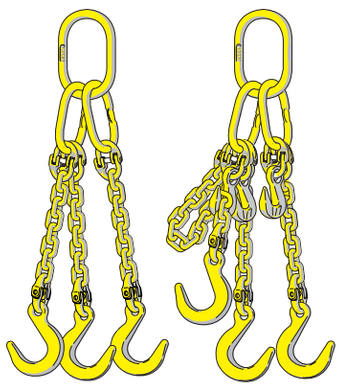

3-V-GK 3-V-P-GK
Redskap utrustat med gripkrok

Kättingredskap 3-part med lastkrokar GK, klass 8

Material: Seghärdningsstål. Får ej värmebehandlas. Säkerhetsfaktor: 4:1 Ytbehandling: Målade.

Artnr	Typ	Maxlast ton		Komponenter exkl. kätting	
		0-45°	45-60°	Längd mm	Vikt kg
1011-3292	3-8-V-GK	4,25	3,00	502	6,45
1011-4071	3-8-V-P-GK	4,25	3,00	502	7,59
1011-3293	3-10-V-GK	6,70	4,75	639	14,37
1011-4072	3-10-V-P-GK	6,70	4,75	639	17,22
1011-3294	3-13-V-GK	11,20	8,00	780	23,57
1011-4073	3-13-V-P-GK	11,20	8,00	780	29,57

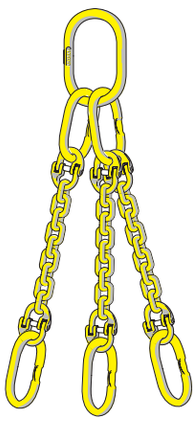

3-V-A

Kättingredskap 3-part med ögla A, klass 8

Material: Seghärdningsstål. Får ej värmebehandlas. Säkerhetsfaktor: 4:1 Ytbehandling: Målade.

Artnr	Typ	Maxlast ton		Komponenter exkl. kätting	
		0-45°	45-60°	Längd mm	Vikt kg
1011-3281	3-6-V-A	2,36	1,70	416	2,62
1011-3283	3-8-V-A	4,25	3,00	504	4,5
1011-3284	3-10-V-A	6,70	4,75	636	10,32
1011-3285	3-13-V-A	11,20	8,00	768	18,32
1011-3286	3-16-V-A	17,00	11,80	895	30,5
1011-3288	3-22-V-A	31,50	22,40	1 216	77,6

©Bedsab

Kättingredskap 3-part med löpkrok LK, klass 8

Material: Seghärdningsstål. Får ej värmebehandlas. Säkerhetsfaktor: 4:1 Ytbehandling: Målade.

Artnr	Typ	Maxlast ton		Komponenter exkl. kätting	
		0-45°	45-60°	Längd mm	Vikt kg
1011-3311	3-8-V-LK	4,25	3,00	375	4,53
1011-4061	3-8-V-P-LK	4,25	3,00	375	5,67
1011-3312	3-10-V-LK	6,70	4,75	488	10,47
1011-4062	3-10-V-P-LK	6,70	4,75	488	13,32

3-V-LK 3-V-P-LK
Redskap utrustat med gripkrok

Kättingredskap 3-part med schackel SA, klass 8

Material: Seghärdningsstål. Får ej värmebehandlas. Säkerhetsfaktor: 4:1 Ytbehandling: Målade.

Artnr	Typ	Maxlast ton		Komponenter exkl. kätting	
		0-45°	45-60°	Längd mm	Vikt kg
1011-3321	3-8-V-SA	4,25	3,00	418	3,66
1011-3322	3-10-V-SA	6,70	4,75	538	8,88
1011-3323	3-13-V-SA	11,20	8,00	659	15,02
1011-3324	3-16-V-SA	17,00	11,80	781	26,54
1011-3326	3-22-V-SA	31,50	22,40	1 045	65,9

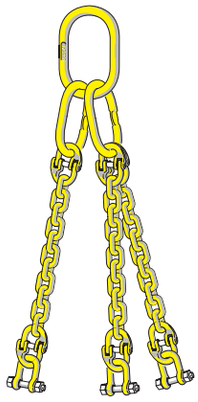

3-V-SA

Säkerhet måste hela tiden återskapas,
prata med våra säljare om en
säkra lyft-utbildning hos dig.

4-V-BK

4-V-P-BK
Redskap utrustat
med gripkrok

Kättingredskap 4-part med säkerhetskrok BK, klass 8

Material: Seghärdningsstål. Får ej värmebehandlas. Säkerhetsfaktor: 4:1 Ytbehandling: Målade.

Artnr	Typ	Maxlast ton		Komponenter exkl. kätting	
		0-45°	45-60°	Längd mm	Vikt kg
1011-3401	4-6-V-BK	2,36	1,70	433	3,16
1011-4201	4-6-V-P-BK	2,36	1,70	433	4,84
1011-3403	4-8-V-BK	4,25	3,00	518	7,0
1011-4203	4-8-V-P-BK	4,25	3,00	518	8,52
1011-3404	4-10-V-BK	6,70	4,75	661	14,7
1011-4204	4-10-V-P-BK	6,70	4,75	661	18,5
1011-3405	4-13-V-BK	11,20	8,00	813	27,06
1011-4205	4-13-V-P-BK	11,20	8,00	813	35,06
1011-3406	4-16-V-BK	17,00	11,80	965	48,2
1011-4206	4-16-V-P-BK	17,00	11,80	965	62,2
1011-3023	4-20-V-BK	26,50	19,00	1 010	69,92
1011-3027	4-20-V-P-BK	26,50	19,00	1 010	87,52
1011-3408	4-22-V-BK	31,50	22,40	1 278	109,4
1011-4208	4-22-V-P-BK	31,50	22,40	1 278	142,2

4-V-BKL

4-V-P-BKL
Redskap utrustat
med gripkrok

Kättingredskap 4-part med säkerhetskrok BKL, klass 8

Material: Seghärdningsstål. Får ej värmebehandlas. Säkerhetsfaktor: 4:1 Ytbehandling: Målade.

Artnr	Typ	Maxlast ton		Komponenter exkl. kätting	
		0-45°	45-60°	Längd mm	Vikt kg
1011-3674	4-10-V-BKL	6,70	4,75	708	17,26
1011-4285	4-10-V-P-BKL	6,70	4,75	708	21,06
1011-3675	4-13-V-BKL	11,20	8,00	870	29,86
1011-4286	4-13-V-P-BKL	11,20	8,00	870	37,86

4-V-HS

4-V-P-HS
Redskap utrustat
med gripkrok

Kättingredskap 4-part med spärrkrok HS, klass 8

Material: Seghärdningsstål. Får ej värmebehandlas. Säkerhetsfaktor: 4:1 Ytbehandling: Målade.

Artnr	Typ	Maxlast ton		Komponenter exkl. kätting	
		0-45°	45-60°	Längd mm	Vikt kg
1011-3421	4-6-V-HS	2,36	1,70	406	3,56
1011-4242	4-6-V-P-HS	2,36	1,70	406	4,4
1011-3423	4-8-V-HS	4,25	3,00	480	5,2
1011-4244	4-8-V-P-HS	4,25	3,00	480	6,72
1011-3424	4-10-V-HS	6,70	4,75	614	13,14
1011-4245	4-10-V-P-HS	6,70	4,75	614	16,94
1011-3425	4-13-V-HS	11,20	8,00	757	24,46
1011-4246	4-13-V-P-HS	11,20	8,00	757	32,46
1011-3426	4-16-V-HS	17,00	11,80	898	41,8
1011-4247	4-16-V-P-HS	17,00	11,80	898	56,2
1011-3428	4-22-V-HS	31,50	22,40	1 181	93,8
1011-4249	4-22-V-P-HS	31,50	22,40	1 181	126,6

©Bedsab

BEDSAB

Kättingredskap 4-part med lastkrok H, klass 8

Material: Seghärdningsstål. Får ej värmebehandlas. Säkerhetsfaktor: 4:1 Ytbehandling: Målade.

Artnr	Typ	Maxlast ton		Komponenter exkl. kätting	
		0-45°	45-60°	Längd mm	Vikt kg
1011-3602	4-6-V-H	2,36	1,70	406	3,32
1011-4222	4-6-V-P-H	2,36	1,70	406	4,16
1011-3604	4-8-V-H	4,25	3,00	480	5,16
1011-4224	4-8-V-P-H	4,25	3,00	480	6,68
1011-3605	4-10-V-H	6,70	4,75	614	12,54
1011-4225	4-10-V-P-H	6,70	4,75	614	16,34
1011-3606	4-13-V-H	11,20	8,00	757	24,46
1011-4226	4-13-V-P-H	11,20	8,00	757	32,46
1011-3607	4-16-V-H	17,00	11,80	889	39,0
1011-4227	4-16-V-P-H	17,00	11,80	889	53,4
1011-3609	4-22-V-H	31,50	22,40	1 181	100,6
1011-4229	4-22-V-P-H	31,50	22,40	1 181	133,4



4-V-H

4-V-P-H
Redskap utrustat med gripkrok

Kättingredskap 4-part med lastkrokar GK, klass 8

Material: Seghärdningsstål. Får ej värmebehandlas. Säkerhetsfaktor: 4:1 Ytbehandling: Målade.

Artnr	Typ	Maxlast ton		Komponenter exkl. kätting	
		0-45°	45-60°	Längd mm	Vikt kg
1011-3662	4-8-V-GK	4,25	3,00	502	7,8
1011-4291	4-8-V-P-GK	4,25	3,00	502	9,32
1011-3663	4-10-V-GK	6,70	4,75	639	17,06
1011-4292	4-10-V-P-GK	6,70	4,75	639	20,86
1011-3664	4-13-V-GK	11,20	8,00	780	28,06
1011-4293	4-13-V-P-GK	11,20	8,00	780	36,06

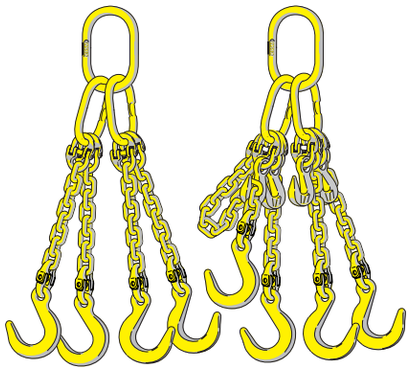

4-V-GK

4-V-P-GK
Redskap utrustat med gripkrok

Kättingredskap 4-part med ögla A, klass 8

Material: Seghärdningsstål. Får ej värmebehandlas. Säkerhetsfaktor: 4:1 Ytbehandling: Målade.

Artnr	Typ	Maxlast ton		Komponenter exkl. kätting	
		0-45°	45-60°	Längd mm	Vikt kg
1011-3651	4-6-V-A	2,36	1,70	416	2,96
1011-3653	4-8-V-A	4,25	3,00	504	5,2
1011-3654	4-10-V-A	6,70	4,75	636	11,66
1011-3655	4-13-V-A	11,20	8,00	768	21,06
1011-3656	4-16-V-A	17,00	11,80	895	35,0
1011-3658	4-22-V-A	31,05	22,40	1 216	89,4



4-V-A

www.bedsab.se

©Bedsab

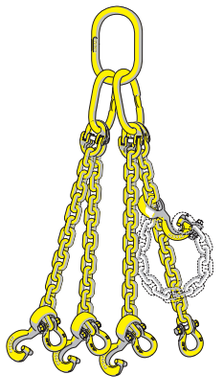

4-V-LK

Kättingredskap 4-part med löpkrokar LK, klass 8					
Material: Seghärdningsstål. Får ej värmebehandlas. Säkerhetsfaktor: 4:1 Ytbehandling: Målade.					
Artnr	Typ	Maxlast ton		Komponenter exkl. kätting	
		0-45°	45-60°	Längd mm	Vikt kg
1011-3692	4-8-V-LK	4,25	3,00	375	5,2
1011-3693	4-10-V-LK	6,70	4,75	488	11,66

Se lyftanvisningar sidan 5.

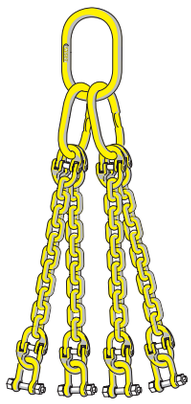

4-V-SA

Kättingredskap 4-part med schackel SA, klass 8					
Material: Seghärdningsstål. Får ej värmebehandlas. Säkerhetsfaktor: 4:1 Ytbehandling: Målade.					
Artnr	Typ	Maxlast ton		Komponenter exkl. kätting	
		0-45°	45-60°	Längd mm	Vikt kg
1011-3682	4-8-V-SA	4,25	3,00	418	4,08
1011-3683	4-10-V-SA	6,70	4,75	538	9,74
1011-3684	4-13-V-SA	11,20	8,00	662	16,66
1011-3685	4-16-V-SA	17,00	11,80	781	29,72
1011-3687	4-22-V-SA	31,05	22,40	1 045	73,8

Vi tillverkar måttbeställda kättingredskap med montering av komponenter allt efter dina önskemål. Här kommer vårt kunnande och säkerhetstänkande till sin fulla rätt.
Vi har egen utrustning för provdragning och funktionstest av produkterna.
Vi offererar hela serier eller enstaka objekt.
Förmonterade kättingredskap med märkbrickor.
Levereras med certifikat och användarinstruktion.
Packad i låda. Redo för direkt användning.

©Bedsab

Kätting och komponenter Klass 10

Ögla A, Klass 10

Material: Seghärdningsstål. Får ej värmebehandlas.
Märkning: Storlek med avseende passande kättingdimension.
Provbelastning: Min 2,5 x maxlast
Säkerhetsfaktor: 4:1

Artnr	Typ	Passar kättingdiam mm		Maxlast ton	Mått mm			Vikt kg
		1-part	2-part		L	B	D	
1016-1190	A 86-10	8	6	2,5	120	70	14	0,40
1016-1191	A 108-10	10	8	4,0	140	80	17	0,70
1016-1192	A 1310-10	13	10	7,5	160	95	22	1,5
1016-1193	A 1613-10	16	13	10,0	190	110	25	2,20
1016-1194	A 2016-10	20	16	17,0	240	140	34	5,10
1016-1195	A 2220-10	22	20	28,0	250	150	38	7,20
1016-1128	A 2622-10	26	22	30,8	340	180	45	12,85
1016-1129	A 3226-10	32	26	40,0	350	190	50	16,22

Ögla A, Klass 10

Artnr	Typ	Passar kättingdiam mm		Maxlast ton	Mått mm			Vikt kg
		1-part	2-part		L	B	D	
1016-1122	A 87-10	8	7	3,5	110	60	16	0,53
1016-1125	A 1610-10	16	13	10,0	175	100	30	2,46

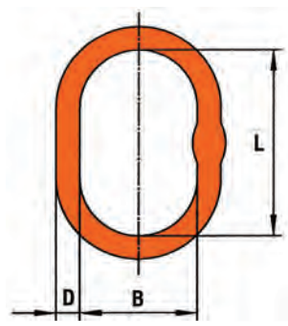

Stor ögla AL för krankrok

Material: Seghärdningsstål. Får ej värmebehandlas.
Märkning: Storlek med avseende passande kättingdimension.
Provbelastning: Min 2,5 x maxlast
Säkerhetsfaktor: 4:1

Artnr	Typ	Maxlast ton	Mått mm			Vikt kg
			L	B	D	
1016-2163	AL 13-10	6,7	340	180	28	5,1
1016-2164	AL 16-10	10,0	340	180	33	8,0
1016-2165	AL 20/22-10	19,0	340	180	40	12,8

Ögla G, Klass 10

Material: Seghärdningsstål. Får ej värmebehandlas.
Märkning: Storlek med avseende passande kättingdimension.
Provbelastning: Min 2,5 x maxlast
Säkerhetsfaktor: 4:1

Artnr	Typ	Maxlast ton	Mått mm						Vikt kg
			L1	L2	B1	B2	D1	D2	
1016-1174	G 13-10	14,0	315	200	110	50	33	23	6,5
1016-1175	G 16-10	21,2	400	260	140	65	36	27	10,0
1016-1176	G 20-10	34,1	500	350	190	70	50	33	22,8
1016-1177	G 22-10	40,0	520	350	190	100	50	36	26,0

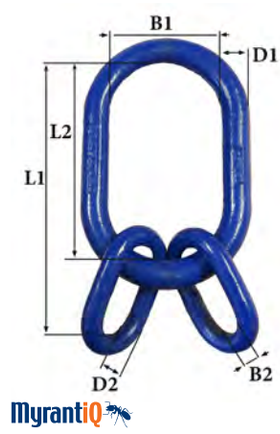

©Bedsab

Ögla GA, Klass 10

Material: Seghärdningsstål. Får ej värmebehandlas.
Märkning: Storlek med avseende passande kättingdimension.
Provbelastning: Min 2,5 x maxlast
Säkerhetsfaktor: 4:1

Artnr	Typ	Maxlast ton	Mått mm						Vikt kg
			L1	L2	B1	B2	D1	D2	
1016-1270	GA 6-10	3,5	270	150	90	70	19	14	1,8
1016-1271	GA 8-10	5,3	300	160	95	80	22	17	3,0
1016-1272	GA 10-10	11,5	360	200	120	95	30	22	6,5
1016-1273	GA 13-10	17,0	450	250	150	120	40	30	15,0
1016-1274	GA 16-10	28,0	500	300	200	120	50	32	23,0

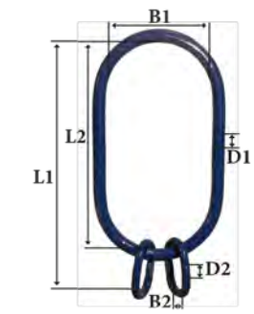

Stor ögla GL för krankrok

Artnr	Typ	Passar kättingdiam mm			Maxlast ton	Mått mm						Vikt kg
		1-part	2-part	3/4-part		L1	L2	B1	B2	D1	D2	
1016-2169	GL 6-10	6, 8	8	6	3,55	415	340	180	35	23	14	3,5
1016-2170	GL 8-10	10	10	8	5,6	420	340	180	40	28	16	5,1
1016-2171	GL 10-10	-	13	10	9,5	440	340	180	45	33	20	8,0
1016-2172	GL 13-10	-	16	13	14,0	455	340	180	50	40	25	12,3

Vi tillverkar måttbeställda kättingredskap med montering av komponenter allt efter dina önskemål. Här kommer vårt kunnande och säkerhetstänkande till sin fulla rätt.
Vi har egen utrustning för provdragning och funktionstest av produkterna.
Vi offererar hela serier eller enstaka objekt.
Förmonterade kättingredskap med märkbrickor.
Levereras med certifikat och användarinstruktion.
Packad i låda. Redo för direkt användning.

©Bedsab

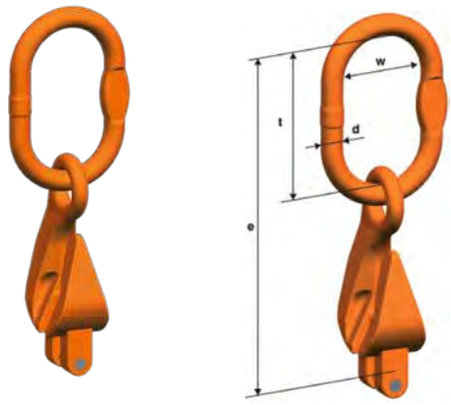

Ögla med förkortningskrok VMXKW 1, Klass 10

Ögla med integrerad förkortningskrok med gaffelfäste för kätting.
För 1-par kättingredskap
Säkerhetsfaktor 4:1
Standard: EN 818-4

Typ	Maxlast kg	Passar kättingdiam mm	Fits on single hook acc. DIN 15401 no.	Fits on double hook acc. DIN 15402 no.	Mått mm				Vikt kg
					E	D	T	W	
VMXKW 1-5/6	1,400	6	4	5	204	14	120	70	0,74
VMXKW 1-7	1,900	7	4	5	242	14	120	70	1,06
VMXKW 1-8	2,500	8	5	6	262	16	140	80	1,30
VMXKW 1-10	4,000	10	6	8	321	19	160	95	2,34
VMXKW 1-13	6,700	13	10	12	373	23	170	105	4,39
VMXKW 1-16	10,000	16	10	12	425	27	190	110	7,45

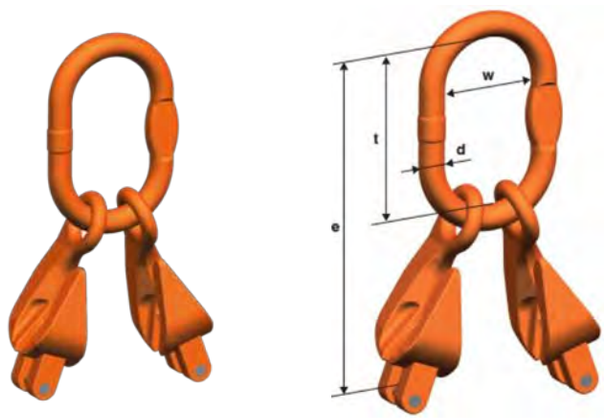

Ögla med förkortningskrok VMXKW 2, Klass 10

Ögla med integrerade förkortningskrokar med gaffelfäste för kätting.
För 2-part kättingredskap
Säkerhetsfaktor 4:1
Standard: EN 818-4

Typ	Maxlast kg		Passar kättingdiam mm	Fits on single hook acc. DIN 15401 no.	Fits on double hook acc. DIN 15402 no.	Mått mm				Vikt kg
	0-45°	45-60°				E	D	T	W	
VMXKW 2-5/6	2,000	1,400	6	4	5	204	14	120	70	1,04
VMXKW 2-7	2,650	1,900	7	5	6	262	16	140	80	1,91
VMXKW 2-8	3,550	2,500	8	6	8	282	19	160	95	2,35
VMXKW 2-10	5,600	4,000	10	10	12	331	23	170	105	4,19
VMXKW 2-13	9,500	6,700	13	10	12	393	27	190	110	8,05
VMXKW 2-16	14,000	10,000	16	12	16	465	33	230	130	14,38

©Bedsab

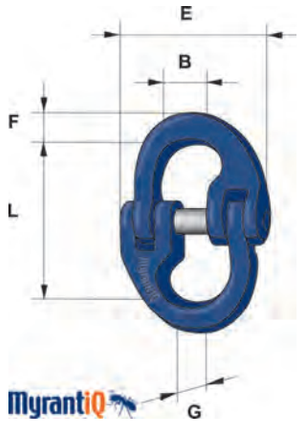

Kopplingslänk V, Klass 10

Material: Seghärdningsstål. Får ej värmebehandlas.
Provbelastning: Min 2,5 x maxlast
Säkerhetsfaktor: 4:1

Artnr	Typ	Passar kätting-diam mm	Maxlast ton	Mått mm					Vikt kg
				L	F	E	B	G	
1016-1012	V 5-10	5	1,0	43	8	41	14	7	0,05
1016-1013	V 6-10	6	1,4	44,5	7,6	55	15	7,6	0,10
1016-1015	V 8-10	8	2,5	61,5	10	66	18,5	10	0,18
1016-1016	V 10-10	10	4,0	72	12,6	82	23	12,6	0,45
1016-1017	V 13-10	13	6,7	89	16,8	102	27,5	16,8	0,8
1016-1018	V 16-10	16	10,0	103	21	117	33,5	21	1,75
1016-1019	V 20-10	19-20	16,0	116	24,5	131	42	24,5	2,7
1016-1020	V 22-10	22	19,0	135	27	159	48	27	4,02
1016-1021	V 26-10	26	26,5	164	32	193	61	32	5,1
1016-1022	V 32-10	32	40,0	194	40	-	80	40	8,5

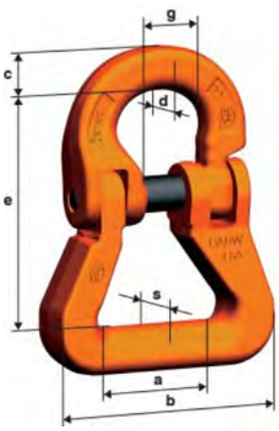

Rundslingskoppling CARW, Klass 10

Klass 10.
Extra säker rundslingskoppling som krävs för montering av rundsling eller bandsling.
CARW rundslingskoppling tillverkas enligt EN 1677-1, med de mekaniska värden för G10 och uppfyller dessa krav in i minsta detalj.
Den monteras enkelt och demonteras av en kompetent person. Vi rekommenderar att du använder ett nytt stift-och spännhylsa efter tre monteringar/demonteringar.
Observera att denna produkt endast är lämpligt för rakt lyft/drag.
Stift och spännhylsa finns också som CBHW reservdelssats. Inkluderar CE-märkning. BG-godkännande och fullständig bruksanvisning.

Typ	Maxlast ton	Mått mm							Vikt kg
		e	a	c	d	b	s	g	
CARW 8	2,5	66	29	12	10	68	18	19	0,33
CARW 10	4,0	81	40	15	13	82	21	24	0,71
CARW 13	6,7	104	44	20	17	101	28	28	1,34
CARW 16	10,0	113	47	24	20	110	40	34	1,83

Lastfördelare, Klass 10

Typ	WLL kg		Passar kätting-diam mm	Mått mm							Vikt kg
	0-45°	45-60°		a	e	d1	d2	h	h1	s	
AGWW 5/6	2000	1400	8	148	35	16	22	11	9	10	0,54
AGWW 7/8	3550	2500	10	210	51	22	25	15,5	14	15	1,75
AGWW 10	5600	4000	13	180	32	25	32	23	15,5	15	1,56
AGWW 13	9500	6700	16	240	53	32	40	27	20	20	3,60
AGWW 16	14000	10000	19/20	300	77	40	50	32	25	25	7,0
AGWW 19/20	20000	14000	32	390	79	50	70	45	30	30	13,20
AGWW 22	26500	19000	32	350	124	60	70	50	35	30	14,70
AGWW 26	37500	26500		400	130	70	75	60	40	40	25,80

©Bedsab

BEDSAB

Säkerhetskrok BK, Klass 10

Material: Seghärdningsstål. Får ej värmebehandlas.
Provbelastning: Min 2,5 x maxlast
Säkerhetsfaktor: 4:1

Artnr	Typ	Passar kättingdiam	Maxlast ton	Mått mm					Vikt kg
				L	J	B	H	G	
1016-1070	BK 5/6-10	5-6	1,4	110	21	28	20	15,6	0,5
1016-1071	BK 7/8-10	7-8	2,5	137	27	35,5	26	19,7	0,9
1016-1072	BK 10-10	10	4,0	169	34,5	45	30	27,0	1,5
1016-1073	BK 13-10	13	6,7	209	40	53,5	40,5	32,7	2,7
1016-1074	BK 16-10	16	10,0	254	50	62	50,5	38,8	5,7
1016-1075	BK 20-10	19-20	16,0	277	60	76,5	62	51,0	7,9
1016-1076	BK 22-10	22	19,0	319,5	70	80	65	52,0	11,2

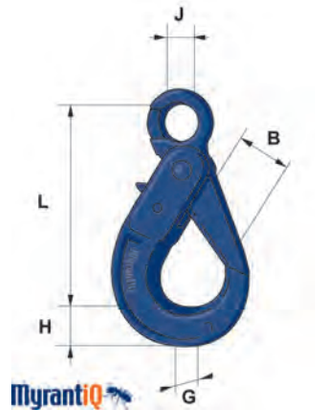

Säkerhetskrok med gaffel BKG, Klass 10

Material: Seghärdningsstål. Får ej värmebehandlas.
Provbelastning: Min 2,5 x maxlast
Säkerhetsfaktor: 4:1

Artnr	Typ	Passar kättingdiam	Maxlast ton	Mått mm					Vikt kg
				L	J	B	H	G	
1016-1088	BKG 26-10	26	26,5	340	33	100	80	63	21,0

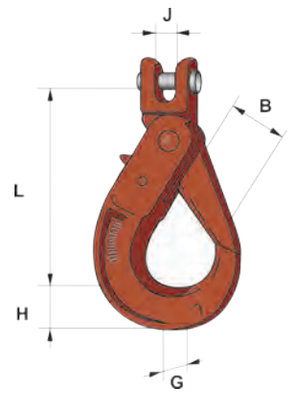

Säkerhetskrok med gaffel SKG, Klass 10

Material: Seghärdningsstål. Får ej värmebehandlas.
Provbelastning: Min 2,5 x maxlast
Säkerhetsfaktor: 4:1

Artnr	Typ	Passar kättingdiam	Maxlast ton	Mått mm					Vikt kg
				L	J	B	H	G	
1016-1180	SKG 8-10	7-8	2,5	118	9,5	35,7	21	21,4	0,75
1016-1181	SKG 10-10	10	4,0	150	12,5	47,5	30,5	23,0	1,42
1016-1182	SKG 13-10	13	6,7	176	15	52	39	30,0	2,56
1016-1183	SKG 16-10	16	10,0	250	18,5	67,5	45	31,0	4,21

Säkerhetskrok med gaffel SKG, Svart pulverlackad. Klass 10

Material: Seghärdningsstål. Får ej värmebehandlas.
Provbelastning: Min 2,5 x maxlast
Säkerhetsfaktor: 4:1
Svartlackerad.

Artnr	Typ	Passar kättingdiam	Maxlast ton	Mått mm					Vikt kg
				L	J	B	H	G	
1016-1188	SKG 8-10	8	2,5	118	9,5	35,7	21	21,4	0,75

©Bedsab

Säkerhetskrok med lekare BKL, Klass 10

Material: Seghärdningsstål. Får ej värmebehandlas.
Provbelastning: Min 2,5 x maxlast
Säkerhetsfaktor: 4:1

Artnr	Typ	Passar kättingdiam mm	Maxlast ton	Mått mm					Vikt kg
				L	J	B	H	G	
1016-1056	BKL 5/6-10	5-6	1,4	152,2	32,6	28	20	16	0,6
1016-1057	BKL 7/8-10	7-8	2,5	190	36	35,5	26	20	1,1
1016-1058	BKL 10-10	10	4,0	223,5	42	45	30	27	2,0
1016-1059	BKL 13-10	13	6,7	272,5	50	53,5	40,5	34	4,0
1016-1060	BKL 16-10	16	10,0	341	61	62	50,5	39	6,8

Spärrkrok HS, Klass 10

Material: Seghärdningsstål. Får ej värmebehandlas.
Provbelastning: Min 2,5 x maxlast
Säkerhetsfaktor: 4:1

Artnr	Typ	Maxlast ton	Mått mm					Vikt kg
			L	J	B	G	H	
1016-1030	HS 5/6-10	1,4	90	20	18,5	17	21	0,32
1016-1031	HS 7/8-10	2,5	110	24	25	20	27,5	0,6
1016-1032	HS 10-10	4,0	138,5	37	28	24	33	1,2
1016-1033	HS 13-10	6,7	175,5	43	38	28	43,5	2,2
1016-1034	HS 16-10	10,0	210	50	44	40	50	3,5
1016-1035	HS 19/20-10	16,0	242	55	52	48	56	7,15
1016-1036	HS 22-10	19,0	268	60	66	50	62	11,5
1016-1037	HS 26-10	26,5	292	70	73	60	75	14,0
1016-1038	HS 32-10	40,0	299	80	87	73	89	17,5

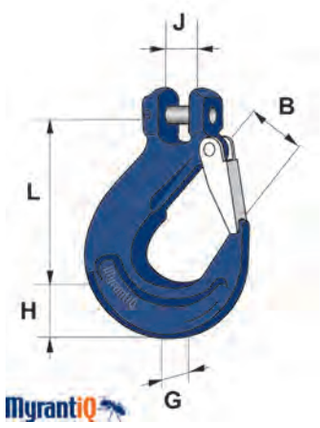

Spärrkrok med gaffel HSG, Klass 10

Material: Seghärdningsstål. Får ej värmebehandlas.
Provbelastning: Min 2,5 x maxlast
Säkerhetsfaktor: 4:1

Artnr	Typ	Passar kätting-diam mm	Maxlast ton	Mått mm					Vikt kg
				L	J	B	H	G	
1016-1040	HSG 5/6-10	5-6	1,4	88	7,5	18,5	21	17	0,33
1016-1042	HSG 8-10	8	2,5	106,5	9,5	25	27,5	20	0,7
1016-1043	HSG 10-10	10	4,0	128	12,0	28	33,5	24	1,3
1016-1044	HSG 13-10	13	6,7	161	15,0	38	42	28	2,3
1016-1045	HSG 16-10	16	10,0	198	17,5	44	50	40	3,6
1016-1046	HSG 20-10	19-20	16,0	241	25,0	52	56	48	7,3
1016-1047	HSG 22-10	22	19,0	264	27,0	66	62	50	12,1

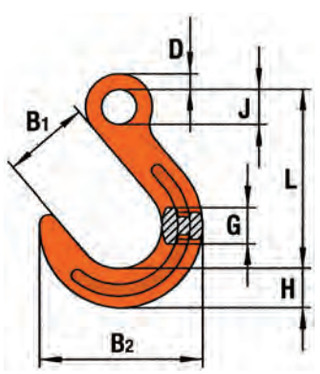

Lastkrok GK, Klass 10

Artnr	Typ	Maxlast ton	Mått mm							Vikt kg
			L	H	G	J	D	B1	B2	
1016-1050	GK 7/8-10	2,5	131	29	25	24	11	64	118	0,92
1016-1051	GK 10-10	4,0	158	35	32	31	14	76	143	1,77
1016-1052	GK 13-10	6,7	190	42	40	39	17	89	170	2,82
1016-1053	GK 16-10	10,0	224	50	46	47	22	102	200	5,03
1016-1054	GK 19/20-10	16,0	260	61	54	56	28	114	231	7,6

©Bedsab

BEDSAB

Förkortningskrok med gaffel F, Klass 10

Artnr	Typ	Maxlast ton	Mått mm						Vikt kg
			L	J	B2	B1	G	D	
1016-1110	F 5/6-10	1,4	84	18	36,5	7	28,5	9	0,3

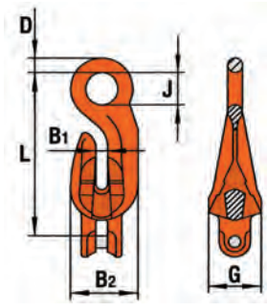

Skivkrok BWW, Klass 10

Skivkrok för lyft av skivmaterial tex. metall, trä , plast mm. Används i 3 eller 4-parts kättingredskap
Rekommenderad lyftvinkel på redskapet 15-30 grader
Standard : EN 1677-1

Typ	Maxlast kg	Mått mm						Vikt kg
		E	S	B	H	D1	G	
BWW 7/8	2,500	131	80	50	15	28	55	1,50
BWW 10	4,000	170	100	70	20	36	65	2,80
BWW 13	6,700	209	130	80	25	40	90	5,30
BWW 16	10,000	263	160	100	30	50	110	10,5
BWW 19/20	16,000	306	185	120	40	60	130	17,5
BWW 22	19,000	368	220	140	50	75	150	30,5

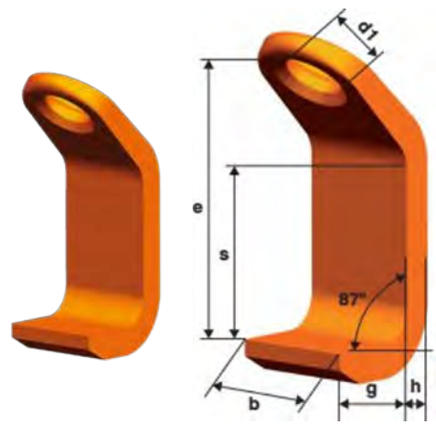

Gripkrok P, Klass 10

Artnr	Typ	Passar kättingdiam	Maxlast ton	Mått mm					Vikt kg
				L	J	B	G	H	
1016-1090	P 5/6-10	5-6	1,4	49	14,5	8	26	17	0,2
1016-1091	P 7/8-10	7-8	2,5	58	18	10,8	32	20	0,28
1016-1092	P 10-10	10	4,0	77	22,5	13,5	45	29	0,72
1016-1093	P 13-10	13	6,7	98	28	16,5	57	42	1,6
1016-1094	P 16-10	16	10,0	105	36	19,2	71	45	2,45
1016-1095	P 20-10	19-20	16,0	140	43,5	24	73	55	4,72
1016-1096	P 22-10	22	19,0	157	48,5	27	97	62	8,2
1016-1097	P 26-10	26	26,5	210	55	30	85	80	9,6

Förkortningshandske FH, Klass 10

Artnr	Typ	Passar kättingdiam	Maxlast ton	Mått mm			Vikt kg
				L	E	L1	
1016-1300	FH 8-10	8	2,5	148	48	111	0,8
1016-1301	FH 10-10	10	4,0	180	60	134	1,9
1016-1302	FH 13-10	13	6,7	240	78	179	2,7
1016-1303	FH 16-10	16	10,0	296	96	222	4,8



Löpkrok KSR, klass 10

Artnr	Typ	Maxlast ton	Mått mm					Vikt kg
			L	J	B	G	H	
1016-1260	KSR-V-8-10	2,5	56	9	10	20	25	0,50



©Bedsab

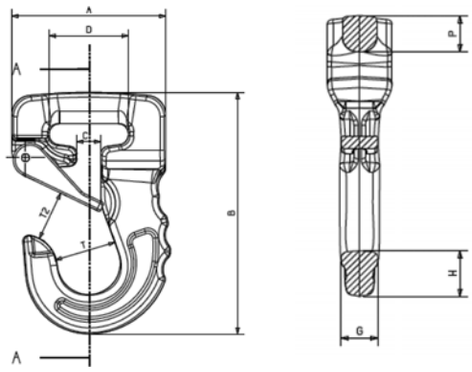

Rundslingskrok MyrantiQ

Den är snabb och enkel att koppla ihop med rundsling och bandstroppar.
Varje krok är färgkodad enligt EU-standarden för rundsling och bandstroppar.
Kroken kan användas som förlängningselement mellan två eller flera sling.
Material: Seghärdningsstål klass 10.
Märkning: Max last och färgmärkt med avseende på passande rundsling.
Säkerhetsfaktor: 4:1.
Ytbehandling: Målade.
OBS! Får ej värmebehandlas.

Artnr	Typ	WLL ton	Färgkod	Mått mm									Vikt kg
				A	B	C	D	G	H	P	T	T2	
1016-1280	RK 1-10	1 ton	Lila	74	117	8	35	19	20	13	32	25	0,45
1016-1281	RK 2-10	2 ton	Grön	85	142	11	40	20	23	19	36	27	0,85
1016-1282	RK 3-10	3 ton	Gul	108	166	13	46	26	28	21	45	34	1,5
1016-1283	RK 5-10	5 ton	Röd	130	222	21	71	35	39	32	53	40	3,40

Reservdelssats till Rundslingskrok RK MyrantiQ

Artnr	Passar till	Dimension mm	Vikt kg
1016-1290	RK 1-10	1 ton	0,05
1016-1291	RK 2-10	2 ton	0,05
1016-1292	RK 3-10	3 ton	0,05
1016-1293	RK 5-10	5 ton	0,10

Kroken är färgkodad enligt EU-standarden för rundsling och bandstroppar.

©Bedsab

BEDSAB

Märkbricka MyrantiQ, klass 10

Artnr	Typ	Vikt kg
1016-1452	1-partig samt flerpartig	0,810

Märkbricka MyrantiQ klass 8, 10 och 12

Artnr	Typ	Vikt kg
1016-1485	Märkbricka klass 8, 10 och 12	0,05

Kätting kortlänkad, Klass 10

Material: Seghärdningsstål.
Får ej värmebehandlas.
Provbelastning: Min 2,5 maxlast.
Säkerhetsfaktor: 4:1
Ytbehandling: Målad
Användningsområde: Kortlänkad kätting avsedd för lyft.

lll

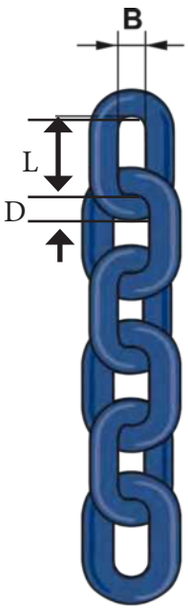

Artnr	Typ	Brottkraft min kN	Maxlast ton	Mått mm					Vikt kg/m
				D		L		B	
1016-1000	KL 4-10	20,1	0,63	4	+/-4%	12	+/-3%	6,2	0,35
1016-1001	KL 5-10	39,3	1,0	5	+/-4%	16	+/-3%	7,5	0,56
1016-1002	KL 6-10	56,5	1,4	6	+/-4%	18	+/-3%	8,5	0,90
1016-1003	KL 7-10	77	1,9	7	+/-4%	21	+/-3%	9,1	1,20
1016-1004	KL 8-10	101	2,5	8	+/-4%	24	+/-3%	10,4	1,60
1016-1005	KL 10-10	157	4,0	10	+/-4%	30	+/-3%	13,0	2,50
1016-1006	KL 13-10	265	6,7	13	+/-4%	39	+/-3%	16,9	4,20
1016-1007	KL 16-10	402	10,0	16	+/-4%	48	+/-3%	20,8	6,20
1016-1008	KL 19-10	567	14,0	19	+/-4%	57	+/-3%	24,7	8,90
1016-1025	KL 20-10	628	16,0	20	+/-4%	60	+/-3%	26	10,00
1016-1009	KL 22-10	760	19,0	22	+/-4%	66	+/-3%	28,6	11,90
1016-1010	KL 26-10	1060	26,5	26	+/-4%	78	+/-3%	33,8	16,30
1016-1011	KL 32-10	1610	40,0	32	+/-4%	96	+/-3%	41,6	24,40

Kätting kortlänkad, klass 10
Kapade längder, påsförpackade.

Material: Seghärdningsstål.
Får ej värmebehandlas.
Provbelastning: Min 2,5 maxlast.
Säkerhetsfaktor: 4:1
Ytbehandling: Målad
Användningsområde: Kortlänkad kätting avsedd för lyft.

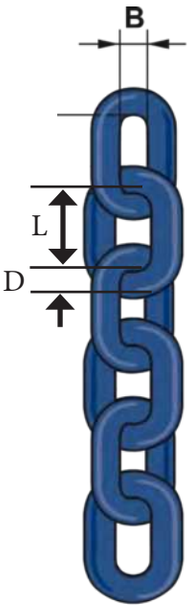

Artnr	Typ	Brottkraft min kN	Maxlast ton	Längd/ m	Mått mm					Vikt kg/m
					D		L		B	
1016-1601	KL 6-10	56,5	1,4	1,0	6	+/-4%	18	+/-3%	8,5	0,9
1016-1602	KL 6-10	56,5	1,4	3,0	6	+/-4%	18	+/-3%	8,5	2,70
1016-1603	KL 6-10	56,5	1,4	5,0	6	+/-4%	18	+/-3%	8,5	4,50
1016-1604	KL 8-10	101	2,5	1,0	8	+/-4%	24	+/-3%	10,4	1,6
1016-1605	KL 8-10	101	2,5	3,0	8	+/-4%	24	+/-3%	10,4	4,80
1016-1606	KL 8-10	101	2,5	5,0	8	+/-4%	24	+/-3%	10,4	8,0
1016-1607	KL 10-10	157	4,0	1,0	10	+/-4%	30	+/-3%	13,0	2,50
1016-1608	KL 10-10	157	4,0	3,0	10	+/-4%	30	+/-3%	13,0	7,50
1016-1609	KL 10-10	157	4,0	5,0	10	+/-4%	30	+/-3%	13,0	12,50

©Bedsab

Reservdelssats Pewag säkerhetskrok BKG, Klass 10				
Artnr	Typ	Dimension	Innehåll	Vikt kg
1016-1401	BKG	5/6 mm	Pinne/stift	0,007
1016-1403	BKG	8 mm	Pinne/stift	0,016
1016-1404	BKG	10 mm	Pinne/stift	0,030
1016-1405	BKG	13 mm	Pinne/stift	0,061
1016-1406	BKG	16 mm	Pinne/stift	0,130

Reservdelssats Pewag kopplingslänk V, Klass 10				
Artnr	Passar till:	Dimension	Innehåll	Vikt kg
1016-1411	V 6-10	6 mm	Pinne/hylsa	0,009
1016-1414	V 10-10	10 mm	Pinne/hylsa	0,034
1016-1415	V 13-10	13 mm	Pinne/hylsa	0,038
1016-1416	V 16-10	16 mm	Pinne/hylsa	0,163

Reservdelssats säkerhetskrok SKG, Klass 10				
Artnr	Passar till:	Dimension	Innehåll	Vikt kg
1016-1431	SKG 8-10	7/8 mm	Pinne/stift	0,019
1016-1432	SKG 10-10	10 mm	Pinne/stift	0,039
1016-1433	SKG 13-10	13 mm	Pinne/stift	0,073
1016-1434	SKG 16-10	16 mm	Pinne/stift	0,137

Reservdelssats Pewag säkerhetskrok BK/BKG Klass 10				
Artnr	Typ	Dimension	Innehåll	Vikt kg
1016-1420	BK/BKG	5/6 mm	Spärrsats	0,030
1016-1421	BK/BKG	7/8 mm	Spärrsats	0,038
1016-1422	BK/BKG	10 mm	Spärrsats	0,039
1016-1424	BK/BKG	16 mm	Spärrsats	0,113

Reservdelssats säkerhetskrok BK/BKL, klass 10				
Artnr	Typ	Dimension	Innehåll	Vikt kg
1016-1455	BK/BKL	5/6 mm	Spärrsats	0,018
1016-1456	BK/BKL	7/8 mm	Spärrsats	0,026
1016-1457	BK/BKL	10 mm	Spärrsats	0,027
1016-1458	BK/BKL	13 mm	Spärrsats	0,053
1016-1459	BK/BKL	16 mm	Spärrsats	0,097
1016-1460	BK	20 mm	Spärrsats	0,120
1016-1461	BK	22 mm	Spärrsats	0,233

Reservdelssats säkerhetskrok SKG, klass 10				
Artnr	Typ	Dimension	Innehåll	Vikt kg
1016-1471	SKG	7/8 mm	Spärrsats	0,015
1016-1472	SKG	10 mm	Spärrsats	0,023
1016-1473	SKG	13 mm	Spärrsats	0,036
1016-1474	SKG	16 mm	Spärrsats	0,077

Reservdelssats till spärrkrok HS, Klass 10				
Artnr	Typ	Dimension	Innehåll	Vikt kg
1016-1465	HS	5/6 mm	Spärrsats	0,030
1016-1466	HS	7/8 mm	Spärrsats	0,047
1016-1467	HS	10 mm	Spärrsats	0,066
1016-1468	HS	13 mm	Spärrsats	0,123
1016-1469	HS	16 mm	Spärrsats	0,163
1016-1470	HS	26 mm	Spärrsats	0,401
1016-1475	HS	32 mm	Spärrsats	0,770

©Bedsab

BEDSAB

Kättingredskap, kartongförpackade Klass 10

Vi tillverkar måttbeställda kättingredskap med montering av komponenter allt efter dina önskemål. Här kommer vårt kunnande och säkerhetstänkande till sin fulla rätt. Vi har egen utrustning för provdragning och funktionstest av produkterna. Vi offererar hela serier eller enstaka objekt.
Förmonterade kättingredskap med märkbrickor. Levereras med certifikat och användarinstruktion. Packad i låda. Redo för direkt användning.

1-partigt kättingredskap med förkortnings-och säkerhetskrok.
Klass 10
Kartongförpackad

Material: Seghärdningsstål. Får ej värmebehandlas. Säkerhetsfaktor: 4:1 Ytbehandling: Målade.

Artnr	Typ	Maxlast ton 0°	Längd meter	Vikt kg
1016-1200	1-8-10-A-V-P-SKG-3,0	2,5	3,0	6,25
1016-1205	1-10-10-A-V-P-SKG-3,0	4,0	3,0	

1-A-V-P-SKG

2-partigt kättingredskap med förkortnings-och spärrkrokar.
Klass 10
Kartongförpackad

Material: Seghärdningsstål. Får ej värmebehandlas. Säkerhetsfaktor: 4:1 Ytbehandling: Målade.

Artnr	Typ	Maxlast ton		Längd meter	Vikt kg
		0-45°	45-60°		
1016-1207	2-6-10-A-V-P-HS-2,0	2,0	1,4	2,0	
1016-1208	2-8-10-A-V-P-HS-3,0	3,55	2,5	3,0	

2-A-V-P-HS

MyrantiQ

2-partigt kättingredskap med förkortnings-och säkerhetskrokar.
Klass 10
Kartongförpackad

Material: Seghärdningsstål. Får ej värmebehandlas. Säkerhetsfaktor: 4:1 Ytbehandling: Målade.

Artnr	Typ	Maxlast ton		Längd meter	Vikt kg
		0-45°	45-60°		
1016-1210	2-6-10-A-V-P-BK-3,0	2,0	1,4	3,0	6,5
1016-1212	2-8-10-A-V-P-SKG-3,0	3,55	2,5	3,0	12,15
1016-1213	2-10-10-A-V-P-SKG-3,0	5,6	4,0	3,0	20,00

2-A-V-P-SKG

MyrantiQ

Kättingredskap 2-part med förkortnings-och säkerhetskrokar SKG,
Klass 10
Extra stor ögla för krankrok
Kartongförpackad

Material: Seghärdningsstål. Får ej värmebehandlas. Säkerhetsfaktor: 4:1 Ytbehandling: Målade.

Artnr	Typ	Maxlast ton		Längd meter	Vikt kg
		0-45°	45-60°		
1016-1882	2-10-10-GL-P-SKG-6,0	5,6	4,0	6,0	39,0
1016-1880	2-13-10-GL-P-SKG-6,0	9,5	6,7	6,0	66,0
1016-1881	2-16-10-GL-P-SKG-6,0	14,0	10,0	6,0	98,5

2-GL-P-SKG

MyrantiQ

©Bedsab

1-A-V-BK

1-A-V-P-BK
Redskap utrustat med gripkrok

MyrantiQ

Kättingredskap 1-part med säkerhetskrok BK , klass 10

Material: Seghärdningsstål. Får ej värmebehandlas. Säkerhetsfaktor: 4:1
Ytbehandling: Målade.

Artnr	Typ	Maxlast ton	Komponentlängd exkl. kätting, mm
1016-1620	1-6-10-A-V-BK	1,4	309
1016-1628	1-6-10-A-V-P-BK	1,4	309
1016-1621	1-8-10-A-V-BK	2,5	380
1016-1629	1-8-10-A-V-P-BK	2,5	380
1016-1622	1-10-10-A-V-BK	4,0	453
1016-1630	1-10-10-A-V-P-BK	4,0	453
1016-1623	1-13-10-A-V-BK	6,7	547
1016-1631	1-13-10-A-V-P-BK	6,7	547
1016-1624	1-16-10-A-V-BK	10,0	650
1016-1632	1-16-10-A-V-P-BK	10,0	650
1016-1625	1-20-10-A-V-BK	16,0	749
1016-1633	1-20-10-A-V-P-BK	16,0	749
1016-1626	1-22-10-A-V-BK	19,0	840
1016-1634	1-22-10-A-V-P-BK	19,0	840

1-A-V-SKG

1-A-V-P-SKG
Redskap utrustat med gripkrok

MyrantiQ

Kättingredskap 1-part med säkerhetskrok SKG , klass 10

Material: Seghärdningsstål. Får ej värmebehandlas. Säkerhetsfaktor: 4:1
Ytbehandling: Målade.

Artnr	Typ	Maxlast ton	Komponentlängd exkl. kätting, mm
1016-1701	1-8-10-A-V-SKG	2,5	300
1016-1706	1-8-10-A-V-P-SKG	2,5	300
1016-1702	1-10-10-A-V-SKG	4,0	362
1016-1707	1-10-10-A-V-P-SKG	4,0	362
1016-1703	1-13-10-A-V-SKG	6,7	425
1016-1708	1-13-10-A-V-P-SKG	6,7	425
1016-1704	1-16-10-A-V-SKG	10,0	543
1016-1709	1-16-10-A-V-P-SKG	10,0	543

För fler dimensioner och utföranden se vår webbsida
www.bedsab.se

©Bedsab

Kättingredskap 1-part med säkerhetskrok BKG , klass 10

Material: Seghärdningsstål. Får ej värmebehandlas. Säkerhetsfaktor: 4:1 Ytbehandling: Målade.

Artnr	Typ	Maxlast ton	Komponentlängd exkl. kätting, mm
1016-1638	1-26-10-A-V-BKG	26,5	844

1-A-V-BKG

MyrantiQ

Kättingredskap 1-part med förkortnings-och säkerhetskrok SKG, Klass 10 Extra stor ögla för krankrok

Material: Seghärdningsstål. Får ej värmebehandlas. Säkerhetsfaktor: 4:1 Ytbehandling: Målade.

Artnr	Typ	Maxlast ton	Komponentlängd exkl. kätting, mm
1016-2190	1-8-10-GL-P-SKG	2,5	595
1016-2191	1-10-10-GL-P-SKG	4,0	642
1016-2192	1-13-10-AL-P-SKG	6,7	605
1016-2193	1-16-10-AL-P-SKG	10,0	693

1-GL-P-SKG

MyrantiQ

1-AL-P-SKG
Redskap utrustat med gripkrok

Kättingredskap 1-part med förkortnings-och säkerhetskrok BK, Klass 10 Extra stor ögla för krankrok

Material: Seghärdningsstål. Får ej värmebehandlas. Säkerhetsfaktor: 4:1 Ytbehandling: Målade.

Artnr	Typ	Maxlast ton	Komponentlängd exkl. kätting, mm
1016-2196	1-13-10-AL-V-P-BK	6,7	727
1016-2197	1-16-10-AL-V-P-BK	10,0	800
1016-2198	1-20-10-AL-V-P-BK	16,0	849
1016-2199	1-22-10-AL-V-P-BK	19,0	930

1-AL-V-P-BK
Redskap utrustat med gripkrok

MyrantiQ

©Bedsab

1-A-V-BKL

1-A-V-P-BKL
Redskap utrustat med gripkrok

MyrantiQ

Kättingredskap 1-part med lekande säkerhetskrok BKL, klass 10

Material: Seghärdningsstål. Får ej värmebehandlas. Säkerhetsfaktor: 4:1 Ytbehandling: Målade.

Artnr	Typ	Maxlast ton	Komponentlängd exkl. kätting, mm
1016-1685	1-6-10-A-V-BKL	1,4	352
1016-1745	1-6-10-A-V-P-BKL	1,4	352
1016-1686	1-8-10-A-V-BKL	2,5	433
1016-1746	1-8-10-A-V-P-BKL	2,5	433
1016-1687	1-10-10-A-V-BKL	4,0	508
1016-1747	1-10-10-A-V-P-BKL	4,0	508
1016-1688	1-13-10-A-V-BKL	6,7	611
1016-1748	1-13-10-A-V-P-BKL	6,7	611
1016-1689	1-16-10-A-V-BKL	10,0	737
1016-1749	1-16-10-A-V-P-BKL	10,0	737

1-A-V-HS

1-A-V-P-HS
Redskap utrustat med gripkrok

MyrantiQ

Kättingredskap 1-part med spärrkrok HS, klass 10

Material: Seghärdningsstål. Får ej värmebehandlas. Säkerhetsfaktor: 4:1 Ytbehandling: Målade.

Artnr	Typ	Maxlast ton	Komponentlängd exkl. kätting, mm
1016-1640	1-6-10-A-V-HS	1,4	289
1016-1720	1-6-10-A-V-P-HS	1,4	289
1016-1641	1-8-10-A-V-HS	2,5	353
1016-1721	1-8-10-A-V-P-HS	2,5	353
1016-1642	1-10-10-A-V-HS	4,0	423
1016-1722	1-10-10-A-V-P-HS	4,0	423
1016-1643	1-13-10-A-V-HS	6,7	514
1016-1723	1-13-10-A-V-P-HS	6,7	514
1016-1644	1-16-10-A-V-HS	10,0	606
1016-1724	1-16-10-A-V-P-HS	10,0	606
1016-1775	1-26-10-A-V-HS	26,5	960
1016-1776	1-32-10-A-V-HS	40,0	1037

1-A-V-H

1-A-V-P-H
Redskap utrustat med gripkrok

MyrantiQ

Kättingredskap 1-part med lastkrok H, klass 10

Material: Seghärdningsstål. Får ej värmebehandlas. Säkerhetsfaktor: 4:1 Ytbehandling: Målade.

Artnr	Typ	Maxlast ton	Komponentlängd exkl. kätting, mm
1016-1728	1-6-10-A-V-H	1,4	289
1016-1736	1-6-10-A-V-P-H	1,4	289
1016-1729	1-8-10-A-V-H	2,5	353
1016-1737	1-8-10-A-V-P-H	2,5	353
1016-1730	1-10-10-A-V-H	4,0	423
1016-1738	1-10-10-A-V-P-H	4,0	423
1016-1731	1-13-10-A-V-H	6,7	514
1016-1739	1-13-10-A-V-P-H	6,7	514
1016-1732	1-16-10-A-V-H	10,0	606
1016-1740	1-16-10-A-V-P-H	10,0	606

©Bedsab

Kättingredskap 1-part med ögla A, klass 10

Material: Seghärdningsstål. Får ej värmebehandlas. Säkerhetsfaktor: 4:1 Ytbehandling: Målade.

Artnr	Typ	Maxlast ton	Komponentlängd exkl. kätting, mm
1016-1541	1-6-10-A-V-A	1,4	309
1016-1711	1-6-10-A-V-P-A	1,4	309
1016-1543	1-8-10-A-V-A	2,5	343
1016-1712	1-8-10-A-V-P-A	2,5	343
1016-1544	1-10-10-A-V-A	4,0	414
1016-1713	1-10-10-A-V-P-A	4,0	414
1016-1545	1-13-10-A-V-A	6,7	498
1016-1714	1-13-10-A-V-P-A	6,7	498
1016-1546	1-16-10-A-V-A	10,0	586
1016-1715	1-16-10-A-V-P-A	10,0	586
1016-1547	1-20-10-A-V-A	16,0	712
1016-1716	1-20-10-A-V-P-A	16,0	712
1016-1548	1-22-10-A-V-A	19,0	770
1016-1717	1-22-10-A-V-P-A	19,0	770

1-A-V-A

1-A-V-P-A
Redskap utrustat med gripkrok

MyrantiQ

Kättingredskap 1-part med gripkrok P, klass 10

Material: Seghärdningsstål. Får ej värmebehandlas. Säkerhetsfaktor: 4:1 Ytbehandling: Målade.

Artnr	Typ	Maxlast ton	Komponentlängd exkl. kätting, mm
1016-1760	1-6-10-A-V-P	1,4	248
1016-1761	1-8-10-A-V-P	2,5	301
1016-1762	1-10-10-A-V-P	4,0	361
1016-1763	1-13-10-A-V-P	6,7	436
1016-1764	1-16-10-A-V-P	10,0	501
1016-1765	1-20-10-A-V-P	16,0	612
1016-1766	1-22-10-A-V-P	19,0	677

1-A-V-P

MyrantiQ

Vi tillverkar måttbeställda kättingredskap med montering av komponenter allt efter dina önskemål. Här kommer vårt kunnande och säkerhetstänkande till sin fulla rätt. Vi har egen utrustning för provdragning och funktionstest av produkterna. Vi offererar hela serier eller enstaka objekt.

©Bedsab

2-A-V-BK

2-A-V-P-BK
Redskap utrustat med gripkrok

MyrantiQ

Kättingredskap 2-part med säkerhetskrokar BK, Klass 10

Material: Seghärdningsstål. Får ej värmebehandlas. Säkerhetsfaktor: 4:1 Ytbehandling: Målade.

Artnr	Typ	Maxlast ton		Komponentlängd exkl. kätting, mm
		0-45°	45-60°	
1016-1650	2-6-10-A-V-BK	2,0	1,4	319
1016-1790	2-6-10-A-V-P-BK	2,0	1,4	319
1016-1651	2-8-10-A-V-BK	3,55	2,5	400
1016-1791	2-8-10-A-V-P-BK	3,55	2,5	400
1016-1652	2-10-10-A-V-BK	5,6	4,0	473
1016-1792	2-10-10-A-V-P-BK	5,6	4,0	473
1016-1653	2-13-10-A-V-BK	9,5	6,7	577
1016-1793	2-13-10-A-V-P-BK	9,5	6,7	577
1016-1654	2-16-10-A-V-BK	14,0	10,0	700
1016-1794	2-16-10-A-V-P-BK	14,0	10,0	700
1016-1655	2-20-10-A-V-BK	22,4	16,0	759
1016-1795	2-20-10-A-V-P-BK	22,4	16,0	759
1016-1656	2-22-10-A-V-BK	26,5	19,0	930
1016-1796	2-22-10-A-V-P-BK	26,5	19,0	930

2-A-V-SKG

2-A-V-P-SKG
Redskap utrustat med gripkrok

MyrantiQ

Kättingredskap 2-part med säkerhetskrokar SKG, klass 10

Material: Seghärdningsstål. Får ej värmebehandlas. Säkerhetsfaktor: 4:1 Ytbehandling: Målade.

Artnr	Typ	Maxlast ton		Komponentlängd exkl. kätting, mm
		0-45°	45-60°	
1016-1849	2-8-10-A-V-SKG	3,55	2,5	320
1016-1841	2-8-10-A-V-P-SKG	3,55	2,5	320
1016-1850	2-10-10-A-V-SKG	5,6	4,0	382
1016-1842	2-10-10-A-V-P-SKG	5,6	4,0	382
1016-1851	2-13-10-A-V-SKG	9,5	6,7	455
1016-1843	2-13-10-A-V-P-SKG	9,5	6,7	455
1016-1852	2-16-10-A-V-SKG	14,0	10,0	593
1016-1844	2-16-10-A-V-P-SKG	14,0	10,0	593

Vår affärsidé är att erbjuda våra kunder:

- Helhetslösningar av kvalitetsprodukter.
- Utbildning.
- Besiktning inom lyftredskap, surrningsmateriel och fallskyddsutrustning.
- Uthyrning av lyftredskap, lyftblock, eltelfrar m.m.

I vårt stora och effektiva lager med verkstadsdel konfektionerar vi våra lyftredskap för snabb och flexibel service.

©Bedsab

BEDSAB

Kättingredskap 2-part med förkortnings-och säkerhetskrokar SKG, Klass 10
Extra stor ögla för krankrok

Material: Seghärdningsstål. Får ej värmebehandlas. Säkerhetsfaktor: 4:1 Ytbehandling: Målade.

Artnr	Typ	Maxlast ton		Komponentlängd exkl. kätting, mm
		0-45°	45-60°	
1016-2200	2-8-10-GL-P-SKG	3,55	2,5	595
1016-2201	2-10-10-GL-P-SKG	5,6	4,0	642
1016-2202	2-13-10-GL-P-SKG	9,5	6,7	705
1016-2203	2-16-10-GL-P-SKG	14,0	10,0	808

2-GL-P-SKG

Kättingredskap 2-part med förkortnings-och säkerhetskrokar BK, Klass 10
Extra stor ögla för krankrok

Material: Seghärdningsstål. Får ej värmebehandlas. Säkerhetsfaktor: 4:1 Ytbehandling: Målade.

Artnr	Typ	Maxlast ton		Komponentlängd exkl. kätting, mm
		0-45°	45-60°	
1016-2205	2-13-10-GL-V-P-BK	9,5	6,7	827
1016-2206	2-16-10-GL-V-P-BK	14,0	10,0	915

2-GL-V-P-BK

Kättingredskap 2-part med lekande säkerhetskrokar BKL, klass 10

Material: Seghärdningsstål. Får ej värmebehandlas. Säkerhetsfaktor: 4:1 Ytbehandling: Målade.

Artnr	Typ	Maxlast ton		Komponentlängd exkl. kätting, mm
		0-45°	45-60°	
1016-1860	2-6-10-A-V-BKL	2,0	1,4	362
1016-1867	2-6-10-A-V-P-BKL	2,0	1,4	362
1016-1861	2-8-10-A-V-BKL	3,55	2,5	453
1016-1868	2-8-10-A-V-P-BKL	3,55	2,5	453
1016-1862	2-10-10-A-V-BKL	5,6	4,0	528
1016-1869	2-10-10-A-V-P-BKL	5,6	4,0	528
1016-1863	2-13-10-A-V-BKL	9,5	6,7	641
1016-1870	2-13-10-A-V-P-BKL	9,5	6,7	641
1016-1864	2-16-10-A-V-BKL	14,0	10,0	787
1016-1871	2-16-10-A-V-P-BKL	14,0	10,0	787

2-A-V-BKL

2-A-V-P-BKL
Redskap utrustat med gripkrok

MyrantiQ

www.bedsab.se
Här hittar du produktblad, tabeller, skisser mm.

©Bedsab

2-A-V-HS

2-A-V-P-HS
Redskap utrustat med gripkrok

MyrantiQ

Kättingredskap 2-part med spärrkrokar HS, klass 10

Material: Seghärdningsstål. Får ej värmebehandlas. Säkerhetsfaktor: 4:1 Ytbehandling: Målade.

Artnr	Typ	Maxlast ton		Komponentlängd exkl. kätting, mm
		0-45°	45-60°	
1016-1667	2-6-10-A-V-HS	2,0	1,4	299
1016-1770	2-6-10-A-V-P-HS	2,0	1,4	299
1016-1668	2-8-10-A-V-HS	3,55	2,5	373
1016-1771	2-8-10-A-V-P-HS	3,55	2,5	373
1016-1669	2-10-10-A-V-HS	5,6	4,0	443
1016-1772	2-10-10-A-V-P-HS	5,6	4,0	443
1016-1670	2-13-10-A-V-HS	9,5	6,7	544
1016-1773	2-13-10-A-V-P-HS	9,5	6,7	544
1016-1671	2-16-10-A-V-HS	14,0	10,0	656
1016-1774	2-16-10-A-V-P-HS	14,0	10,0	656
1016-1777	2-26-10-A-V-HS	37,5	26,5	970

2-A-V-H

MyrantiQ

Kättingredskap 2-part med lastkrokar H, klass 10

Material: Seghärdningsstål. Får ej värmebehandlas. Säkerhetsfaktor: 4:1 Ytbehandling: Målade.

Artnr	Typ	Maxlast ton		Komponentlängd exkl. kätting, mm
		0-45°	45-60°	
1016-1780	2-6-10-A-V-H	2,0	1,4	299
1016-1781	2-8-10-A-V-H	3,55	2,5	373
1016-1782	2-10-10-A-V-H	5,6	4,0	443
1016-1783	2-13-10-A-V-H	9,5	6,7	544
1016-1784	2-16-10-A-V-H	14,0	10,0	656

2-A-V-A

MyrantiQ

Kättingredskap 2-part med ögla A, klass 10

Material: Seghärdningsstål. Får ej värmebehandlas. Säkerhetsfaktor: 4:1 Ytbehandling: Målade.

Artnr	Typ	Maxlast ton		Komponentlängd exkl. kätting, mm
		0-45°	45-60°	
1016-1660	2-6-10-A-V-A	2,0	1,4	319
1016-1661	2-8-10-A-V-A	3,55	2,5	383
1016-1662	2-10-10-A-V-A	5,6	4,0	444
1016-1663	2-13-10-A-V-A	9,5	6,7	528
1016-1664	2-16-10-A-V-A	14,0	10,0	636
1016-1665	2-20-10-A-V-A	22,4	16,0	722
1016-1666	2-22-10-A-V-A	26,5	19,0	860

Har ni behov av att hyra lyftredskap? Hyr av Bedsab Rental!
Förenkla era beställningar via vår webbshop www.bedsab.se

©Bedsab

3-V-BK 3-V-P-BK
Redskap utrustat med gripkrok

MyrantiQ

Kättingredskap 3-part med säkerhetskrokar BK, klass 10

Material: Seghärdningsstål. Får ej värmebehandlas. Säkerhetsfaktor: 4:1 Ytbehandling: Målade.

Artnr	Typ	Maxlast ton		Komponentlängd exkl. kätting, mm
		0-45°	45-60°	
1016-1890	3-6-10-V-BK	3,0	2,12	388
1016-1900	3-6-10-V-P-BK	3,0	2,12	388
1016-1891	3-8-10-V-BK	5,3	3,75	490
1016-1901	3-8-10-V-P-BK	5,3	3,75	490
1016-1892	3-10-10-V-BK	8,0	6,0	578
1016-1902	3-10-10-V-P-BK	8,0	6,0	578
1016-1893	3-13-10-V-BK	14,0	10,0	702
1016-1903	3-13-10-V-P-BK	14,0	10,0	702
1016-1894	3-16-10-V-BK	21,2	15,0	860
1016-1904	3-16-10-V-P-BK	21,2	15,0	860
1016-1895	3-20-10-V-BK	33,6	24,0	1009
1016-1905	3-20-10-V-P-BK	33,6	24,0	1009
1016-1896	3-22-10-V-BK	40,0	28,0	1 120
1016-1906	3-22-10-V-P-BK	40,0	28,0	1 120

3-V-SKG 3-V-P-SKG
Redskap utrustat med gripkrok

MyrantiQ

Kättingredskap 3-part med säkerhetskrokar SKG, klass 10

Material: Seghärdningsstål. Får ej värmebehandlas. Säkerhetsfaktor: 4:1 Ytbehandling: Målade.

Artnr	Typ	Maxlast ton		Komponentlängd exkl. kätting, mm
		0-45°	45-60°	
1016-1931	3-8-10-V-SKG	5,3	3,75	410
1016-1941	3-8-10-V-P-SKG	5,3	3,75	410
1016-1932	3-10-10-V-SKG	8,0	6,0	487
1016-1942	3-10-10-V-P-SKG	8,0	6,0	487
1016-1933	3-13-10-V-SKG	14,0	10,0	580
1016-1943	3-13-10-V-P-SKG	14,0	10,0	580
1016-1934	3-16-10-V-SKG	21,2	15,0	753
1016-1944	3-16-10-V-P-SKG	21,2	15,0	753

Vi tillverkar måttbeställda kättingredskap med montering av komponenter allt efter dina önskemål. Här kommer vårt kunnande och säkerhetstänkande till sin fulla rätt. Vi har egen utrustning för provdragning och funktionstest av produkterna. Vi offererar hela serier eller enstaka objekt.

©Bedsab

3-V-HS 3-V-P-HS
Redskap utrustat med gripkrok

MyrantiQ

Kättingredskap 3-part med spärrkrokar HS, klass 10

Material: Seghärdningsstål. Får ej värmebehandlas. Säkerhetsfaktor: 4:1 Ytbehandling: Målade.

Artnr	Typ	Maxlast ton		Komponentlängd exkl. kätting, mm
		0-45°	45-60°	
1016-1960	3-6-10-V-HS	3,0	2,12	368
1016-1950	3-6-10-V-P-HS	3,0	2,12	368
1016-1961	3-8-10-V-HS	5,3	3,75	463
1016-1951	3-8-10-V-P-HS	5,3	3,75	463
1016-1962	3-10-10-V-HS	8,0	6,0	548
1016-1952	3-10-10-V-P-HS	8,0	6,0	548
1016-1963	3-13-10-V-HS	14,0	10,0	669
1016-1953	3-13-10-V-P-HS	14,0	10,0	669
1016-1964	3-16-10-V-HS	21,2	15,0	816
1016-1954	3-16-10-V-P-HS	21,2	15,0	816

3-V-H 3-V-P-H
Redskap utrustat med gripkrok

MyrantiQ

Kättingredskap 3-part med lastkrokar H, klass 10

Material: Seghärdningsstål. Får ej värmebehandlas. Säkerhetsfaktor: 4:1 Ytbehandling: Målade.

Artnr	Typ	Maxlast ton		Komponentlängd exkl. kätting, mm
		0-45°	45-60°	
1016-1970	3-6-10-V-H	3,0	2,12	368
1016-1980	3-6-10-V-P-H	3,0	2,12	368
1016-1971	3-8-10-V-H	5,3	3,75	463
1016-1981	3-8-10-V-P-H	5,3	3,75	463
1016-1972	3-10-10-V-H	8,0	6,0	548
1016-1982	3-10-10-V-P-H	8,0	6,0	548
1016-1973	3-13-10-V-H	14,0	10,0	669
1016-1983	3-13-10-V-P-H	14,0	10,0	669
1016-1974	3-16-10-V-H	21,2	15,0	816
1016-1984	3-16-10-V-P-H	21,2	15,0	816

3-V-A

MyrantiQ

Kättingredskap 3-part med ögla A, klass 10

Material: Seghärdningsstål. Får ej värmebehandlas. Säkerhetsfaktor: 4:1 Ytbehandling: Målade.

Artnr	Typ	Maxlast ton		Komponentlängd exkl. kätting, mm
		0-45°	45-60°	
1016-1990	3-6-10-V-A	3,0	2,12	388
1016-1991	3-8-10-V-A	5,3	3,75	473
1016-1992	3-10-10-V-A	8,0	6,0	549
1016-1993	3-13-10-V-A	14,0	10,0	653
1016-1994	3-16-10-V-A	21,2	15,0	796
1016-1995	3-20-10-V-A	33,6	24,0	972
1016-1996	3-22-10-V-A	40,0	28,0	1 050

©Bedsab

Kättingredskap 4-part med säkerhetskrokar BK, klass 10

Material: Seghärdningsstål. Får ej värmebehandlas. Säkerhetsfaktor: 4:1 Ytbehandling: Målade.

Artnr	Typ	Maxlast ton		Komponentlängd exkl. kätting, mm
		0-45°	45-60°	
1016-2000	4-6-10-V-BK	3,0	2,12	388
1016-2010	4-6-10-V-P-BK	3,0	2,12	388
1016-2001	4-8-10-V-BK	5,3	3,75	490
1016-2011	4-8-10-V-P-BK	5,3	3,75	490
1016-2002	4-10-10-V-BK	8,0	6,0	578
1016-2012	4-10-10-V-P-BK	8,0	6,0	578
1016-2003	4-13-10-V-BK	14,0	10,0	702
1016-2013	4-13-10-V-P-BK	14,0	10,0	702
1016-2004	4-16-10-V-BK	21,2	15,0	860
1016-2014	4-16-10-V-P-BK	21,2	15,0	860
1016-2005	4-20-10-V-BK	33,6	24,0	1 009
1016-2015	4-20-10-V-P-BK	33,6	24,0	1 009
1016-2006	4-22-10-V-BK	40,0	28,0	1 120
1016-2016	4-22-10-V-P-BK	40,0	28,0	1 120

4-V-BK

4-V-P-BK
Redskap utrustat med gripkrok

MyrantiQ

Kättingredskap 4-part med säkerhetskrokar SKG, klass 10

Material: Seghärdningsstål. Får ej värmebehandlas. Säkerhetsfaktor: 4:1 Ytbehandling: Målade.

Artnr	Typ	Maxlast ton		Komponentlängd exkl. kätting, mm
		0-45°	45-60°	
1016-2041	4-8-10-V-SKG	5,3	3,75	410
1016-2051	4-8-10-V-P-SKG	5,3	3,75	410
1016-2042	4-10-10-V-SKG	8,0	6,0	487
1016-2052	4-10-10-V-P-SKG	8,0	6,0	487
1016-2043	4-13-10-V-SKG	14,0	10,0	580
1016-2053	4-13-10-V-P-SKG	14,0	10,0	580
1016-2044	4-16-10-V-SKG	21,2	15,0	753
1016-2054	4-16-10-V-P-SKG	21,2	15,0	753

4-V-SKG

4-V-P-SKG
Redskap utrustat med gripkrok

MyrantiQ

MyrantiQ symboliserar och erbjuder styrka, kvalitét samt smarta lösningar.

De produkter som lanseras under varumärket MyrantiQ ska ha lång livslängd, god funktionalitet och hållbarhet till mycket konkurrenskraftiga priser.

MyrantiQ

©Bedsab

4-V-HS

4-V-P-HS
Redskap utrustat
med gripkrok

MyrantiQ

Kättingredskap 4-part med spärrkrokar HS, klass 10

Material: Seghärdningsstål. Får ej värmebehandlas. Säkerhetsfaktor: 4:1 Ytbehandling: Målade.

Artnr	Typ	Maxlast ton		Komponentlängd exkl. kätting, mm
		0-45°	45-60°	
1016-2060	4-6-10-V-HS	3,0	2,12	368
1016-2070	4-6-10-V-P-HS	3,0	2,12	368
1016-2061	4-8-10-V-HS	5,3	3,75	463
1016-2071	4-8-10-V-P-HS	5,3	3,75	463
1016-2062	4-10-10-V-HS	8,0	6,0	548
1016-2072	4-10-10-V-P-HS	8,0	6,0	548
1016-2063	4-13-10-V-HS	14,0	10,0	669
1016-2073	4-13-10-V-P-HS	14,0	10,0	669
1016-2064	4-16-10-V-HS	21,2	15,0	816
1016-2074	4-16-10-V-P-HS	21,2	15,0	816

4-V-H

4-V-P-H
Redskap utrustat
med gripkrok

MyrantiQ

Kättingredskap 4-part med lastkrokar H, klass 10

Material: Seghärdningsstål. Får ej värmebehandlas. Säkerhetsfaktor: 4:1 Ytbehandling: Målade.

Artnr	Typ	Maxlast ton		Komponentlängd exkl. kätting, mm
		0-45°	45-60°	
1016-2080	4-6-10-V-H	3,0	2,12	368
1016-2090	4-6-10-V-P-H	3,0	2,12	368
1016-2081	4-8-10-V-H	5,3	3,75	463
1016-2091	4-8-10-V-P-H	5,3	3,75	463
1016-2082	4-10-10-V-H	8,0	6,0	548
1016-2092	4-10-10-V-P-H	8,0	6,0	548
1016-2083	4-13-10-V-H	14,0	10,0	669
1016-2093	4-13-10-V-P-H	14,0	10,0	669
1016-2084	4-16-10-V-H	21,2	15,0	816
1016-2094	4-16-10-V-P-H	21,2	15,0	816

4-V-A

MyrantiQ

Kättingredskap 4-part med ögla A, klass 10

Material: Seghärdningsstål. Får ej värmebehandlas. Säkerhetsfaktor: 4:1 Ytbehandling: Målade.

Artnr	Typ	Maxlast ton		Komponentlängd exkl. kätting, mm
		0-45°	45-60°	
1016-2100	4-6-10-V-A	3,0	2,12	388
1016-2101	4-8-10-V-A	5,3	3,75	473
1016-2102	4-10-10-V-A	8,0	6,0	549
1016-2103	4-13-10-V-A	14,0	10,0	653
1016-2104	4-16-10-V-A	21,2	15,0	796

På vår hemsida www.bedsab.se kan du ladda ner produktblad.

©Bedsab

Kätting och komponenter Klass 12

Ögla A, Klass 12									
Artnr	Typ	Passar kättingdiam mm		Maxlast ton	Mått mm				Vikt kg
		1-part	2-part		d	t	w	s	
1017-1101	A 7-12	7	-	2,36	13	110	60	10	0,37
1017-1102	A 87-12	8	7	3,5	17	110	60	14	0,55
1017-1103	A 108-12	10	8	5,3	19	135	75	14	0,86
1017-1104	A 1310-12	13	10	8,0	23	160	90	17	1,60
1017-1105	A 1613-12	16	13	12,5	28	200	110	21	2,92
1017-1106	A -/16-12	-	16	17,5	33	200	110	21	4,14

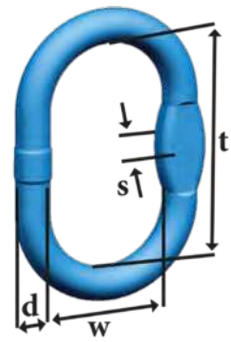

Stor ögla AS, Klass 12									
Artnr	Typ	Passar kättingdiam mm		Maxlast ton	Mått mm				Vikt kg
		1-part	2-part		d	t	w	s	
1017-1001	AS 7-12	7	-	2,3	14	120	70	10	0,46
1017-1002	AS 8-12	8	-	3,2	17	140	80	13	0,74
1017-1003	AS 10-12	10	-	5,0	19	160	95	14	1,05
1017-1004	AS 13-12	13	-	10,1	27	190	110	20	2,47
1017-1005	AS -/16-12	-	16	17,5	38	275	150	29	7,48

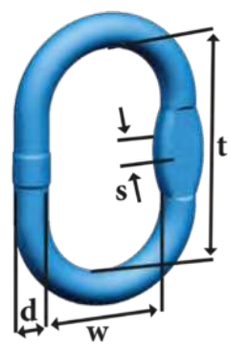

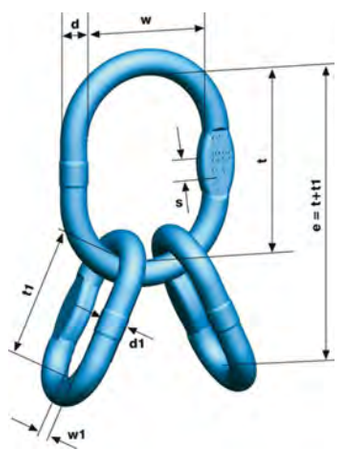

Ögla GA, Klass 12												
Artnr	Typ	Passar kättingdiam mm		Maxlast ton	Mått mm							Vikt kg
		2-part	3-4-part		e	d	t	w	d1	t1	w1	
1017-1010	GA 7/8-12	7-8	-	4,25	214	19	160	95	13	54	25	1,47
1017-1011	GA 10/7/8-12	10	7-8	8,80	260	27	190	110	17	70	34	3,45
1017-1012	GA 13/10-12	13	10	12,3	315	33	230	130	20	85	40	6,28
1017-1013	G -/13-12	-	13	21,2	415	38	275	150	27	140	65	11,5
1017-1014	G -/16-12	-	16	26,5	425	38	275	150	33	150	70	13,8

©Bedsab

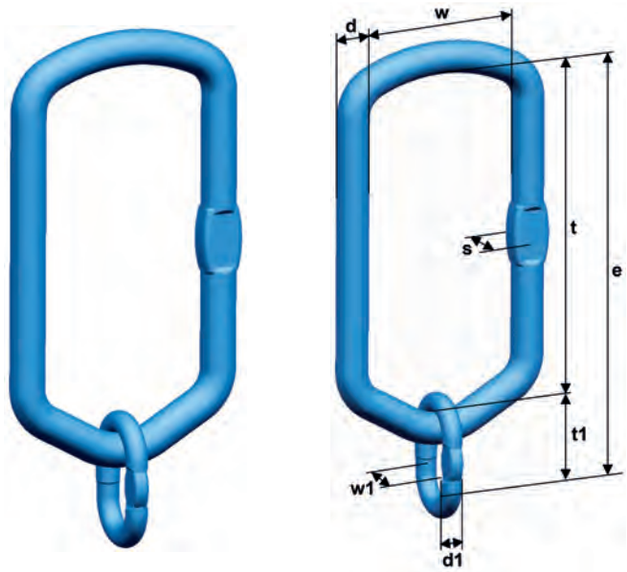

Stor ögla AL för krankrok, Klass 12											
Artnr	Typ	Passar kättingdiam mm	Maxlast ton	Mått mm							Vikt kg
		1-part		e	d	t	w	d1	t1	w1	
1017-1020	AL 7/8-12	7-8	3,0	394	23	340	155	13	54	25	3,37
1017-1021	AL 10-12	10	5,0	410	26	340	155	17	70	34	3,56
1017-1022	AL 13-12	13	8,0	340	28	340	155	-	-	-	4,40
1017-1023	AL 16-12	16	12,5	340	33	340	155	-	-	-	6,60

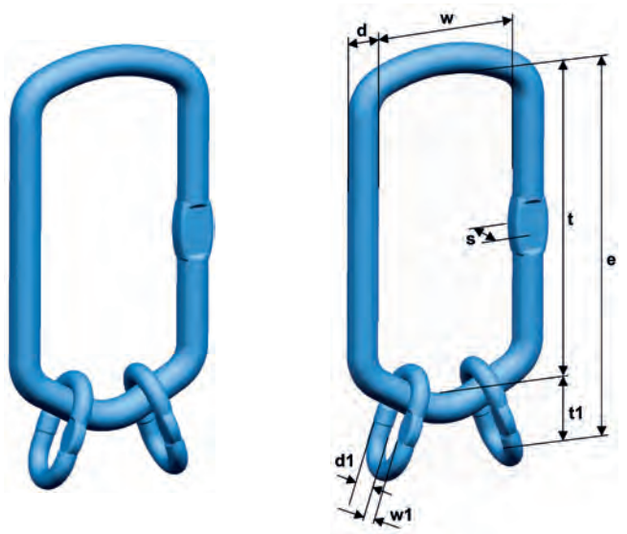

Stor ögla GL för krankrok, Klass 12												
Artnr	Typ	Passar kättingdiam mm		Maxlast ton	Mått mm							Vikt kg
		2-part	3-4 -part		e	d	t	w	d1	t1	w1	
1017-1030	GL 7/8-12	7-8	-	4,25	394	23	340	155	13	54	25	3,6
1017-1031	GL 2-10/4-7/8	10	7-8	7,1	410	27	340	155	17	70	34	5,2
1017-1032	GL 2-13/4-10	13	10	11,2	425	33	340	155	20	85	40	8
1017-1033	GL 4-13	-	13	17,0	480	38	340	155	27	140	65	12,8
1017-1034	GL 2-16	16	-	17,5	340	38	340	155	-	-	-	8,9
1017-1035	GL 4-16	-	16	26,5	490	40	340	155	33	150	70	16,3

©Bedsab

BEDSAB

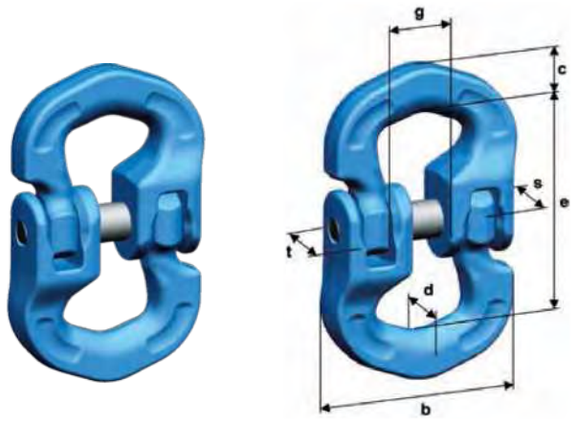

Kopplingslänk V, Klass 12											
Artnr	Typ	Passar kättingdiam mm	Maxlast ton	Mått mm							Vikt kg
				e	c	s	t	d	b	g	
1017-1125	V 7-12	7	2,36	63	11,5	13	15,5	9	51	17	0,24
1017-1126	V 8-12	8	3,0	62	14	15	20	10	58	20	0,27
1017-1127	V 10-12	10	5,0	78	18	21	25	13	66	22	0,57
1017-1128	V 13-12	13	8,0	107	22	25	34	17	84	25	1,43
1017-1129	V 16-12	16	12,5	128	27	31	41	21	120	48	2,26

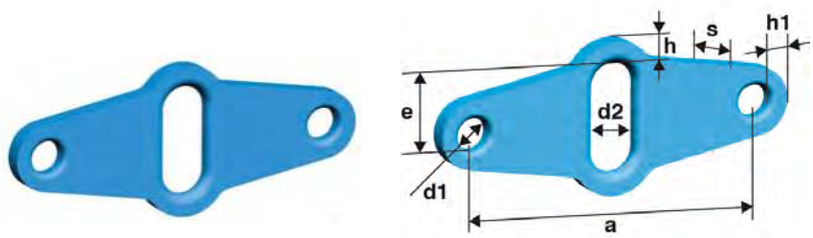

Lastfördelare, Klass 12											
Artnr	Typ	WLL kg		Passar kätting-diam mm	Mått mm						Vikt kg
		0-45°	45-60°		a	e	d1	d2	h	h1	
1017-1200	AGWP 7/8-12	4,25	3,0	7-8	210	51	22	25	15,5	14	1,75
1017-1201	AGWP 10-12	7,1	5,0	10	180	32	25	32	23	15,5	1,56
1017-1202	AGWP 13-12										

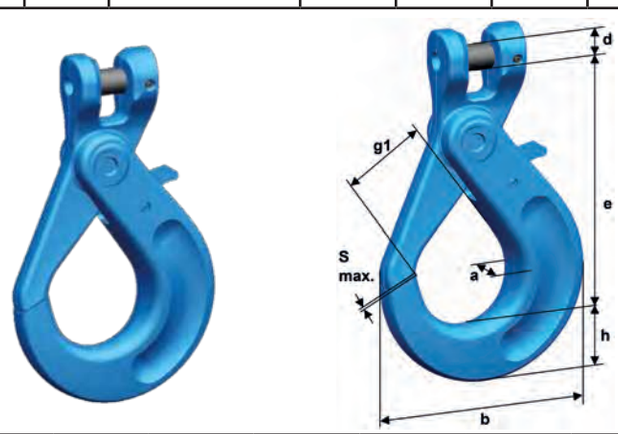

Säkerhetskrok BKG, Klass 12											
Artnr	Typ	Passar kättingdiam mm	Maxlast ton	Mått mm							Vikt kg
				e	h	a	b	d	g	s max	
1017-1190	BKG 7-12	7	2,36	116	24,50	23,60	90	9,50	32	1	0,89
1017-1191	BKG 8-12	8	3,0	115	24,50	23,60	90	10,7	32	1	0,90
1017-1192	BKG 10-12	10	5,0	136	31,50	27,80	113	14	45	1	1,60
1017-1193	BKG 13-12	13	8,0	179	39,80	33,70	146	17,5	54	1,50	3,42

©Bedsab

Säkerhetskrok BKGXL med extra stor öppning och gaffel, Klass 12

Säkerhetskroken ansluts direkt till kättingen med extra tjock kopplingsanslutning som skyddar kättingen från slitage.
Kroken har en lägre vikt med samma kroköppnings mått som motsvarande krokar på marknaden, och är utrustad med en ny infälld krokspärr (patenterad öppningsmekanism) på baksidan av kroken som förhindrar oavsiktlig öppning av kroken.
På grund av krokspärrens speciella form med anpassad fjäder kan spärren bytas utan specialverktyg.
Krokspetsen är väl skyddad mot förskjutning i sidled av sidolaster, eftersom krokspetsen knäpps in i den nedre delen av kroken.
Kontrollmärken i vid krokspetsen indikerar om kroken har deformerats och är redo att kasseras.
Finns i storlekarna 7-16 mm

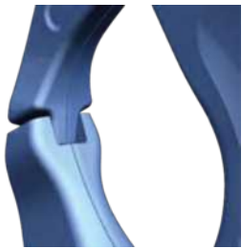

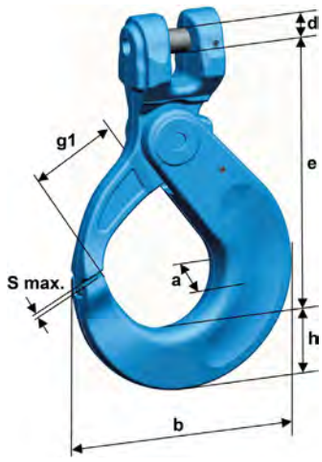

Artnr	Typ	Maxlast ton	Mått i mm							Vikt kg
			e	h	a	b	d	g1	s max	
1017-1195	BKGXL 7-12	2,3	130	27	21	107	9,5	48	1	1,10
1017-1196	BKGXL 8-12	3,0	130	27	21	107	10,7	48	1	1,10
1017-1197	BKGXL 10-12	5,0	166	35	26	137	14	61	1	2,16
1017-1198	BKGXL 13-12	8,0	208	44	32	175	17,5	78	1,5	4,33
1017-1194	BKGXL 16-12	12,5	237	54	37	195	21	86	2	7,70

• Säkerhetskrok med kopplingsanslutning sort 120, i måtten 7 till 16 mm. En ny typ av infälld trigger(patenterad öppningsmekanism) på krokens baksida förhindrar absolut oavsiktlig öppning av kroken. (se Figur 2 och 3).

Bild 2: Infälld krokspärr (patenterad öppningsmekanism) på baksidan av kroken 1/2

Bild 3: Infälld krokspärr (patenterad öppningsmekanism) på baksidan av kroken 2/2

Bild 4: Reservdelssats

Bild 5: Krokspets

På grund av öppningsmekanismens speciella form med anpassad fjäder (spärren i avtryckaren) kan reservdelssatserna monteras utan specialverktyg.
Kroken är mycket väl skyddad mot förskjutning av belastningar, eftersom krokspetsen snäpper fast i den nedre delen av kroken.
Den extra tjocka krokspetsenmed slipat spår förhindrar att textila redskap glider ur.
Patenterade, smidda kontrollmärken i krokspetsens område anger om kroken redan har deformerats och därför klar att kasseras (Jämför bild 6 och 7).

Bild 6: Nyskick eller inom deformationsgränsen.

Bild 7: Deformationgräns. (skadat, dags för reserv eller demolering

©Bedsab

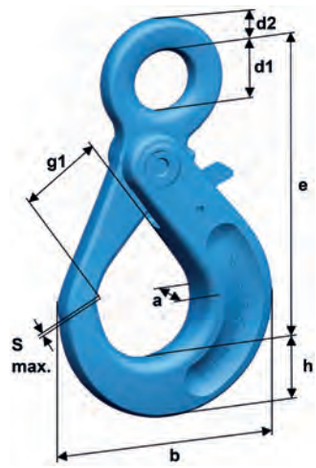

Säkerhetskrok BK, Klass 12												
Artnr	Typ	Passar kättingdiam mm	Maxlast ton	Mått mm								Vikt kg
				e	h	a	b	d1	d2	g1	s max	
1017-1116	BK 7/8-12	7-8	3,0	126	25	25	89	25	14	34	1	0,91
1017-1117	BK 10-12	10	5,0	158	31	28	112	31	17	45	1,50	1,56
1017-1118	BK 13-12	13	8,0	205	41	34	145	40	22	54	2	3,5

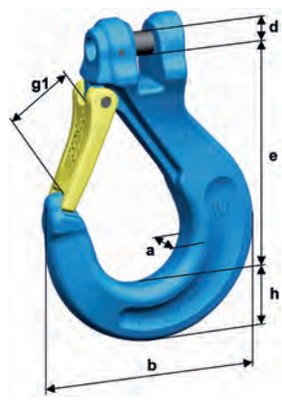

Spärrkrok med gaffel HSG, Klass 12										
Artnr	Typ	Passar kättingdiam mm	Maxlast ton	Mått mm						Vikt kg
				e	h	a	d	g1	b	
1017-1180	HSG 7-12	7	2,36	105	26	19	9,5	36	101	0,85
1017-1181	HSG 8-12	8	3,0	105	26	19	10,7	36	101	0,85
1017-1182	HSG 10-12	10	5,0	121	33	26	14	41	118	1,68
1017-1183	HSG 13-12	13	8,0	148	43	30	17,5	49	147	2,99
1017-1184	HSG 16-12	16	12,5	173	51	35	21	59	176	5,10

©Bedsab

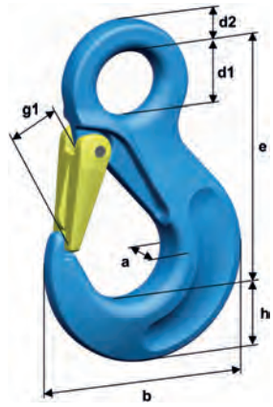

Spärrkrok HS, Klass 12											
Artnr	Typ	Passar kätting-diam mm	Maxlast ton	Mått mm							Vikt kg
				e	h	a	d1	d2	g1	b	
1017-1160	HS 7/8-12	7-8	3,0	106	27	19	25	11	26	88	0,65
1017-1161	HS 10-12	10	5,0	131	33	26	34	16	31	108	1,29
1017-1162	HS 13-12	13	8,0	164	43	33	43	19	39	132	2,43

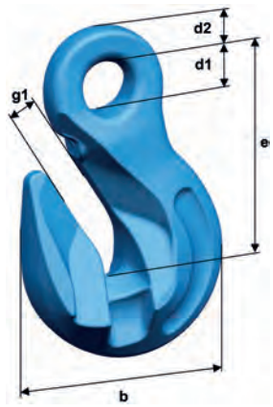

Gripkrok P, Klass 12									
Artnr	Typ	Passar kättingdiam	Maxlast ton	Mått mm					Vikt kg
				e	b	d1	d2	g1	
1017-1170	P 7/8-12	7/8	3,0	68	63	18	11	10	0,51
1017-1171	P 10-12	10	5,0	88	81	22	14	13	1,04
1017-1172	P 13-12	13	8,0	110	103	26	18	17	2,19

Gripkrok med gaffel PG, Klass 12								
Artnr	Typ	Passar kättingdiam	Maxlast ton	Mått mm				Vikt kg
				e	b	d	g1	
1017-1250	PG 16-12	16	12,5	124	123	21	19	4,32

©Bedsab

BEDSAB

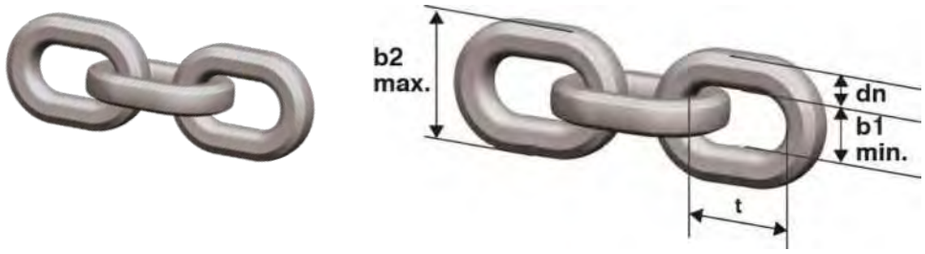

Kätting kortlänkad, Klass 12										
Artnr	Typ	Brottkraft min kN	Maxlast ton	mått mm					Vikt kg/m	m/ bunt
				d		t	b1	b2		
1017-1140	WIN PRO FLEX 7-12	92,6	2,36	7	+/-4%	22	10	26	1,36	50
1017-1141	WIN PRO FLEX 8-12	118	3,0	8	+/-4%	25	11	29	1,64	50
1017-1142	WIN PRO FLEX 10-12	196	5,0	10	+/-4%	33	14	37	2,7	50
1017-1143	WIN PRO FLEX 13-12	314	8,0	13	+/-4%	41	19	50	4,8	50
1017-1144	WIN PRO FLEX 16-12	491	12,5	16	+/-4%	51	23	60	7,17	25

Reservdelssats Pewag säkerhetskrok BKG, Klass 12				
Artnr	Typ	Dimession mm	Innehåll	Vikt kg
1017-1210	BKG 7-12	7 mm	Pinne/stift	
1017-1211	BKG 8-12	8 mm	Pinne/stift	
1017-1212	BKG 10-12	10 mm	Pinne/stift	
1017-1213	BKG 13-12	13 mm	Pinne/stift	
1017-1214	BKG 16-12	16 mm	Pinne/stift	

Reservdelssats Pewag säkerhetskrok BK/BKG, Klass 12				
Artnr	Typ	Dimession mm	Innehåll	Vikt kg
1017-1220	BK/BKG 7/8-12	7-8 mm	Spärrsats	
1017-1221	BK/BKG 10-12	10 mm	Spärrsats	
1017-1222	BK/BKG 13-12	13 mm	Spärrsats	



Märkbricka, Klass 12		
Artnr	Typ	Vikt kg
1017-1230	1-partig samt flerpartig	

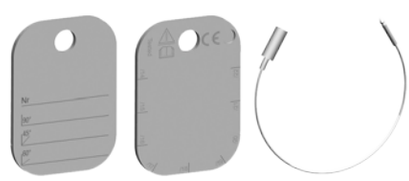

Märkbricka MyrantiQ klass 8, 10 och 12		
Artnr	Typ	Vikt kg
1016-1485	Märkbricka klass 8, 10 och 12	0,05

MyrantiQ

1-A-V-BKG

1-A-V-P-BKG
Redskap utrustat med gripkrok

Kättingredskap 1-part med säkerhetskrok BKG , klass 12

Material: Seghärdningsstål. Får ej värmebehandlas. Säkerhetsfaktor: 4:1
Ytbehandling: Målade.

Artnr	Typ	Maxlast ton	Komponentlängd exkl. kätting, mm
1017-1301	1-10-12-A-V-BKG	5,0	349
1017-1302	1-10-12-A-V-P-BKG	5,0	349
1017-1303	1-13-12-A-V-BKG	8,0	446
1017-1304	1-13-12-A-V-P-BKG	8,0	446

1-A-V-A

1-A-V-P-A
Redskap utrustat med gripkrok

Kättingredskap 1-part med ögla A , klass 12

Material: Seghärdningsstål. Får ej värmebehandlas. Säkerhetsfaktor: 4:1 Ytbehandling: Målade.

Artnr	Typ	Maxlast ton	Komponentlängd exkl. kätting, mm
1017-1323	1-10-12-A-V-A	5,0	426
1017-1324	1-10-12-A-V-P-A	5,0	426
1017-1325	1-13-12-A-V-A	8,0	534
1017-1326	1-13-12-A-V-P-A	8,0	534
1017-1327	1-16-12-A-V-A	12,5	656
1017-1328	1-16-12-A-V-P-A	12,5	656

1-AL-V-BKG

1-AL-V-P-BKG
Redskap utrustat med gripkrok

Kättingredskap 1-part med säkerhetskrok BKG, Klass 12 Extra stor ögla för krankrok

Material: Seghärdningsstål. Får ej värmebehandlas. Säkerhetsfaktor: 4:1 Ytbehandling: Målade.

Artnr	Typ	Maxlast ton	Komponentlängd exkl. kätting, mm
1017-1338	1-10-12-AL-V-BKG	5,0	624
1017-1340	1-10-12-AL-V-P-BKG	5,0	624
1017-1339	1-13-12-AL-V-BKG	8,0	626
1017-1341	1-13-12-AL-V-P-BKG	8,0	626
1017-1344	1-16-12-AL-PG-BKGXL	12,5	705

©Bedsab

2-A-V-BKG

2-A-V-P-BKG
Redskap utrustat
med gripkrok

Kättingredskap 2-part med säkerhetskrokar BKG, klass 12

Material: Seghärdningsstål. Får ej värmebehandlas. Säkerhetsfaktor: 4:1 Ytbehandling: Målade.

Artnr	Typ	Maxlast ton		Komponentlängd exkl. kätting, mm
		0-45°	45-60°	
1017-1311	2-10-12-A-V-BKG	7,1	5,0	374
1017-1312	2-10-12-A-V-P-BKG	7,1	5,0	374
1017-1313	2-13-12-A-V-BKG	11,2	8,0	486
1017-1314	2-13-12-A-V-P-BKG	11,2	8,0	486

2-GL-V-BKG

2-GL-V-P-BKG
Redskap utrustat
med gripkrok

Kättingredskap 2-part med säkerhetskrokar BKG,
Klass 12
Extra stor ögla för krankrok

Material: Seghärdningsstål. Får ej värmebehandlas. Säkerhetsfaktor: 4:1 Ytbehandling: Målade.

Artnr	Typ	Maxlast ton		Komponentlängd exkl. kätting, mm
		0-45°	45-60°	
1017-1345	2-10-12-GL-V-BKG	7,1	5,0	624
1017-1346	2-10-12-GL-V-P-BKG	7,1	5,0	624
1017-1347	2-13-12-GL-V-BKG	11,2	8,0	711
1017-1348	2-13-12-GL-V-P-BKG	11,2	8,0	711
1017-1351	2-16-12-GL-V-BKGXL	17,5	12,5	705
1017-1352	2-16-12-GL-V-PG-BKGXL	17,5	12,5	705

©Bedsab

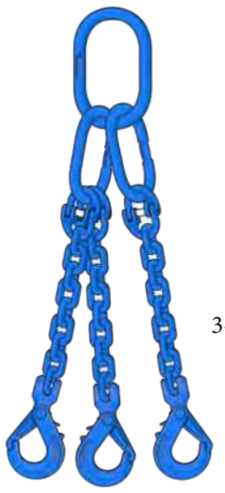

3-V-BKG

3-V-P-BKG
Redskap utrustat
med gripkrok

Kättingredskap 3-part med säkerhetskrokar BKG,
Klass 12

Material: Seghärdningsstål. Får ej värmebehandlas. Säkerhetsfaktor: 4:1 Ytbehandling: Målade.

Artnr	Typ	Maxlast ton		Komponentlängd exkl. kätting, mm
		0-45°	45-60°	
1017-1354	3-10-12-V-BKG	10,6	7,5	529
1017-1364	3-10-12-V-P-BKG	10,6	7,5	529
1017-1355	3-13-12-V-BKG	17,0	11,8	701
1017-1365	3-13-12-V-P-BKG	17,0	11,8	701

3-GL-V-BKG

Kättingredskap 3-part med säkerhetskrokar BKG, klass 12
Extra stor ögla för krankrok

Material: Seghärdningsstål. Får ej värmebehandlas. Säkerhetsfaktor: 4:1 Ytbehandling: Målade.

Artnr	Typ	Maxlast ton		Komponentlängd exkl. kätting, mm
		0-45°	45-60°	
1017-1395	3-10-12-GL-V-BKG	10.6	7,5	639
1017-1397	3-13-12-GL-V-BKG	17,0	11,8	766

©Bedsab

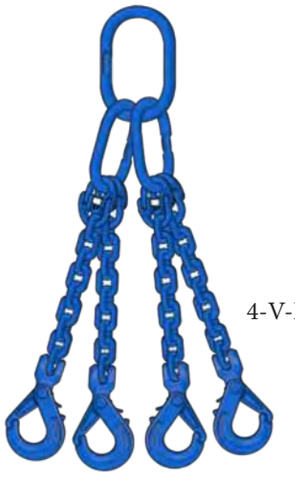

4-V-P-BKG

4-V-BKG
Redskap utrustat
med gripkrok

Kättingredskap 4-part med säkerhetskrokar BKG,
Klass 12

Material: Seghärdningsstål. Får ej värmebehandlas. Säkerhetsfaktor: 4:1 Ytbehandling: Målade.

Artnr	Typ	Maxlast ton		Komponentlängd exkl. kätting, mm
		0-45°	45-60°	
1017-1414	4-10-12-V-BKG	10,6	7,5	529
1017-1424	4-10-12-V-P-BKG	10,6	7,5	529
1017-1415	4-13-12-V-BKG	17,0	11,8	701
1017-1425	4-13-12-V-P-BKG	17,0	11,8	701

4-GL-V-BKG

Kättingredskap 4-part med säkerhetskrokar BKG, klass 12
Extra stor ögla för krankrok

Material: Seghärdningsstål. Får ej värmebehandlas. Säkerhetsfaktor: 4:1 Ytbehandling: Målade.

Artnr	Typ	Maxlast ton		Komponentlängd exkl. kätting, mm
		0-45°	45-60°	
1017-1435	4-10-12-GL-V-BKG	10,6	7,5	639
1017-1445	4-13-12-GL-V-BKG	17,0	11,8	766

©Bedsab

BEDSAB

Belastningstabell Kättingredskap, rostfri klass 6 AISI 316

	WLL (working load limit) i ton									
	Enpartigt				Tvåpartigt				Tre-och fyrpartigt	
			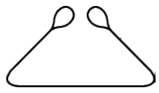		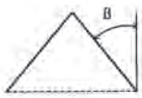 I vinkel		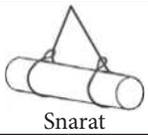 Snarat		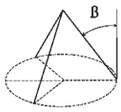	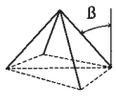
ß	0°	0°	0°-45°	45°-60°	0°-45°	45°-60°	0°-45°	45°-60°	0°-45°	45°-60°
Faktor	1	0,8	1,4	1	1,4	1,0	1,12	0,8	2,1	1,5
Dim.mm	Belastningstabell kättingredskap rostfri klass 6									
5	0,63	0,5	0,85	0,63	0,85	0,63	0,7	0,5	1,3	0,94
7	1,25	1,0	1,75	1,25	1,75	1,25	1,4	1,0	2,6	1,85
10	2,5	2,0	3,5	2,5	3,5	2,5	2,8	2,0	5,25	3,75
13	4,25	3,4	5,95	4,25	5,95	4,25	4,75	3,4	8,9	6,35
16	6,3	5,04	8,8	6,3	8,8	6,3	7,05	5,04	13,2	9,4

Rostfria lyftredskap tillverkas på beställning och kan erhållas i 1-,2-,3-, och 4-partsutförande.

Vårt rostfria lyftkättingprogram i klass 6 för högre maxlast.

©Bedsab

BEDSAB

Kätting och komponenter Klass 6

Ögla AWI, klass 6 rostfri

Rostfri AISI 316

Artnr	Typ	Passar kättingdiam		Maxlast ton	Mått mm				Vikt kg
		1-part	2-part		T	W	D	S	
1020-1110	AWI 8-6	4	4	0,56	60	35	8	-	0,08
1020-1111	AWI 10-6	5	5	0,85	80	50	10	-	0,14
1020-1112	AWI 13-6	6/7/8	6	1,6	110	60	13	10	0,34
1020-1113	AWI 16-6	10	7/8	2,6	110	60	16	14	0,53
1020-1114	AWI 18-6	-	10	3,5	135	75	18	14	0,92
1020-1115	AWI 22-6	13/16	13	6,3	160	90	23	17	1,60
1020-1116	AWI 26-6	20	16	8,9	180	100	27	20	2,46
1020-1117	AWI 32-6	-	20	13,2	200	110	32	26	4,14
1020-1118	AWI 36-6	-	-	14,7	260	140	36	29	6,22

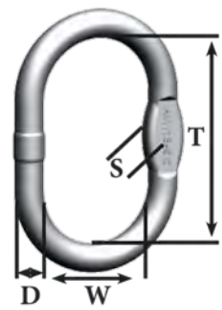

Ögla VWI klass 6 rostfri

Rostfri AISI 316

Artnr	Typ	Passar kättingdiam 3-och 4-part	Maxlast ton	Mått mm							Vikt kg
				E	T	W	D	D1	T1	W1	
1020-1121	VWI 4-6	4	0,84	124	80	50	10	9	44	20	0,28
1020-1122	VWI 5-6	5	1,3	154	110	60	13	10	44	20	0,52
1020-1123	VWI 6/7-6	6/7	2,6	164	110	60	16	13	54	25	0,91
1020-1124	VWI 8-6	8	3,35	205	135	75	18	16	70	34	1,64
1020-1125	VWI 10-6	10	5,25	245	160	90	23	20	85	40	3,02
1020-1126	VWI 13-6	13	8,9	295	180	100	27	23	115	50	4,78
1020-1127	VWI 16-6	16	13,2	340	200	110	32	27	140	65	7,98

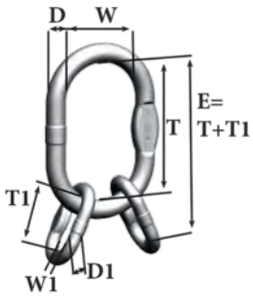

Kopplingslänk CWI, klass 6 rostfri

Rostfri AISI 316

Artnr	Typ	Passar kätting-diam	Maxlast ton	Mått mm							Vikt kg
				E	C	S	T	D	B	G	
1020-1131	CWI 5-6	5	0,63	36	7	10	11	7	34	13	0,06
1020-1133	CWI 7-6	7	1,25	54	9	13	14	9	51	17	0,14
1020-1135	CWI 10-6	10	2,5	73	13	18	18	13	70	25	0,37
1020-1136	CWI 13-6	13	4,25	92	17	23	25	17	86	29	0,76
1020-1137	CWI 16-6	16	6,3	104	21	32	28	20	105	37	1,41

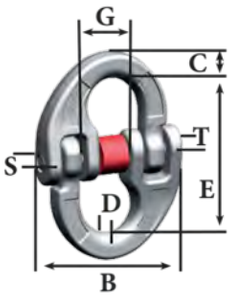

Spärrkrok HSWI, klass 6 rostfri

Rostfri AISI 316

Artnr	Typ	Passar kätting-diam	Max-last ton	Mått mm							Vikt kg
				E	H	A	D1	D2	G1	B	
1020-1141	HSWI 5/6-6	5/6	0,9	84	20	14	21	8	22	67	0,25
1020-1142	HSWI 7/8-6	7/8	1,6	112	29	20	27	13	32	98	0,70
1020-1143	HSWI 10-6	10	2,5	133	33	28	37	15	39	115	1,35
1020-1144	HSWI 13-6	13	4,2	172	43	35	48	18	51	147	2,60
1020-1145	HSWI 16-6	16	6,3	213	51	44	55	24	66	182	4,80

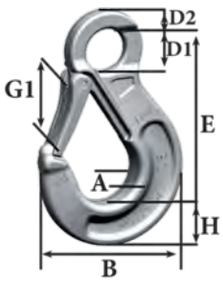

©Bedsab

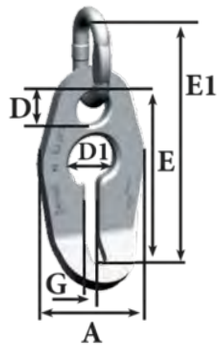

Förkortningskrok VLWI, klass 6 rostfri

Rostfri AISI 316

Artnr	Typ	Passar kätting-diam	Max-last ton	Mått mm						Vikt kg
				E	E1	A	D	D1	G	
1020-1150	VLWI 5/6-6	5/6	0,9	80	114	52	16	26	8	0,22
1020-1151	VLWI 7/8-6	7/8	1,6	111	156	68	22	34	11	0,57
1020-1152	VLWI 10-6	10	2,5	133	183	86	27	40	12	1,06
1020-1153	VLWI 13-6	13	4,2	169	242	108	32	52	16	2,2
1020-1154	VLWI 16-6	16	6,3	204	284	134	38	64	20	4,16

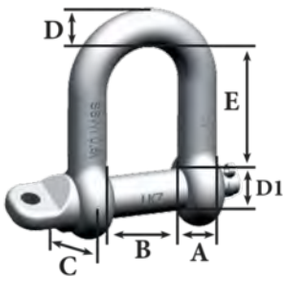

Schackel SSWI, klass 6 rostfri

Schakel rak med ringsprint. Rostfri AISI 316.

Artnr	Typ	Maxlast ton	Mått mm						Vikt kg
			E	A	B	D	D1	C	
1020-1166	SSWI 0,63 t	0,63	38	8	18	8	9	18	0,07
1020-1168	SSWI 1,6 t	1,6	40	12	25	12	13	25	0,22
1020-1159	SSWI 2 t	2,0	60	16	32	16	17	32	0,52
1020-1169	SSWI 2,5 t	2,5	62	15	36	15	17	32	0,52
1020-1170	SSWI 4,25 t	4,25	78	18	42	18	21	46	1,0
1020-1161	SSWI 5 t	5,0	109	25	56	25	29	60	2,2

Märkbricka, klass 6

Rostfri AISI 316

Artnr	Benämning	Vikt kg
1020-1164	Märkbricka	0,15

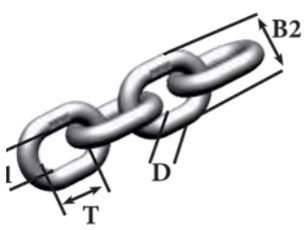

Kätting kortlänkad, WOX klass 6 rostfri

Rostfri AISI 316

Artnr	Typ	Maxlast ton	Brottkraft min kN	Mått mm				Vikt kg/m
				B1	B2	D	T	
1020-1101	WOX 4-6	0,4	16,0	6,2	14,8	4	12	0,38
1020-1102	WOX 5-6	0,63	25,0	7,5	18,5	5	15	0,58
1020-1103	WOX 6-6	0,9	37,5	8,7	20,9	6	18	0,82
1020-1104	WOX 7-6	1,25	50,0	9,5	25,2	7	21	1,11
1020-1105	WOX 8-6	1,6	63,0	10,8	28,6	8	24	1,43
1020-1106	WOX 10-6	2,5	100,0	13,5	36,0	10	30	2,25
1020-1107	WOX 13-6	4,25	170,0	17,5	46,8	13	39	3,77
1020-1108	WOX 16-6	6,3	250,0	21,5	57,6	16	48	5,62

Årlig kontroll

Bedsab utför årlig kontroll / inspektion samt service och underhåll av lyftredskap på plats hos kund med egen välutrustad servicebil, alternativt skickas redskapen till Bedsab för åtgärd.
Efter slutförd kontroll / inspektion och service utfärdas ett protokoll.
Läs mer på www.bedsab.se
eller kontakta oss på 08-714 54 30

©Bedsab

1-AWI-V-HS

1-AWI-V-VLWI-HS
Redskap utrustat med gripkrok

Kättingredskap 1-part med spärrkrok, klass 6 rostfri

Material: Rostfritt stål 1.4404 (AISI 316L). Får ej värmebehandlas. Säkerhetsfaktor: 4:1

Artnr	Typ	Maxlast ton	Komponentlängd exkl. kätting, mm
1020-1180	1-5-6-AWI-V-HS	0,63	236
1020-1181	1-5-6-AWI-V-VLWI-HS	0,63	236
1020-1182	1-7-6-AWI-V-HS	1,25	330
1020-1183	1-7-6-AWI-V-VLWI-HS	1,25	330
1020-1184	1-10-6-AWI-V-HS	2,5	389
1020-1185	1-10-6-AWI-V-VLWI-HS	2,5	389

2-AWI-V-HS

2-AWI-V-VLWI-HS
Redskap utrustat med gripkrok

Kättingredskap 2-part med spärrkrok, klass 6 rostfri

Material: Rostfritt stål 1.4404 (AISI 316L). Får ej värmebehandlas. Säkerhetsfaktor: 4:1

Artnr	Typ	Maxlast ton		Komponentlängd exkl. kätting, mm
		0-45°	45-60°	
1020-1190	2-5-6-AWI-V-HS	0,85	0,63	236
1020-1191	2-5-6-AWI-V-VLWI-HS	0,85	0,63	236
1020-1192	2-7-6-AWI-V-HS	1,75	1,25	330
1020-1193	2-7-6-AWI-V-VLWI-HS	1,75	1,25	330
1020-1194	2-10-6-AWI-V-HS	3,5	2,5	414
1020-1195	2-10-6-AWI-V-VLWI-HS	3,5	2,5	414

©Bedsab

Rostfria pumpkättingar

Dessa smidda klass 6 pumpkättingar har en lyftkapacitet från 200 till 12,000 kg.
Deras design och valet av komponenter gör dom särskilt lämpliga för lyft av dränkbara pumpar.
Pumpkättingarna är testade och levereras med märkbricka innehållande serienummer samt ett testcertifikat.
Stora lyftöglor placerade i början, slutet samt i lämpliga intervall längs med pumpkättingen gör dom idealiska för att stegvis kunna lyfta, sänka eller fixera lasten.

På förfrågan, kan vi offerera kundanpassade lösningar:
. 2-part pumpkättingar avsedda för pumpar med 2 lyftöglor
. Alternativt kan krokar och klassade schacklar monteras i ändarna
. Annan längd mellan lyftöglorna
Vi rekommenderar att man använder rostfria schacklar klass 6, typ SSWI mellan pumpkätting och pump.

Bedsab kan också leverera olika typer av snabblyftblock och eltelfrar utrustade med rostfri kätting lämpliga att användas ihop med pumpkättingar.





Typ	Maxlast kg	Ögla	Dimen-sioner AWI mm	Över-gångsögla	Dimensioner BWI mm	Kättingtyp	SL antal länkar	Vikt SL kg	Antal länkar/ segment längd SL mm
PCWI 4-6/320	320	AWI 6	6x60x35	-	-	WOX 4x12-5	77	0,39	984
PCWI 4-6/400	400	AWI 8	8x60x35	BWI 5	5x26x13	WOX 4x12	73	0,43	988
PCWI 5-6/560	560	AWI 8	8x60x35	BWI 7	7x36x16	WOX 5x15	53	0,62	943
PCWI 5-6/630	630	AWI 10	10x80x50	BWI 7	7x36x16	WOX 5x15	53	0,68	963
PCWI 6-6	850	AWI 10	10x80x50	BWI 7	7x36x16	WOX 6x18	47	0,90	998
PCWI 7-6	1,250	AWI 13	13x110x60	BWI 9	9x44x20	WOX 7x21	37	1,35	975
PCWI 8-6	1,600	AWI 13	13x110x60	BWI 10	10x44x20	WOX 8x24	33	1,70	990
PCWI 10-6	2,500	AWI 16	16x110x60	BWI 13	13x54x25	WOX 10x30	25	2,60	968
PCWI 13-6	3,500	AWI 18	18x135x75	BWI 16	16x70x34	WOX 13x39	19	4,50	1016
PCWI 16-6	6,300	AWI 22	23x160x90	BWI 20	20x85x40	WOX 16x48	15	8	1050
PCWI 20-5	8,000	AWI 26	27x180x100	BWI 22	23x115x50	WOX 20x60	27	21	2030
PCWI 26-4+	12,000	AWI 45	45x340x180	BWI 32	32x150x70	WOX 26x78	19	43,20	2122

©Bedsab

BEDSAB

Handelskätting

Kätting kortlänkad i bunt, Klass 2. Blank. KLB

Material: Klass 2, enligt DIN 766. ***Ej avsedd för lyft***
Ytbehandling: Blank

Artnr	Typ	Brottkraft		Mått i mm			Vikt kg/m	m/ bunt
		kN	kp	D	L	B		
1050-1054	KLB 5-2	9,8	1000	5	18,5	6,0	0,50	25
1050-1056	KLB 6-2	13,7	1400	6	18,5	7,2	0,80	25
1050-1058	KLB 8-2	24,5	2500	8	24,0	9,6	1,40	25
1050-1060	KLB 10-2	39,2	4000	10	28,0	12,0	2,25	25
1050-1064	KLB 11-2	49,0	5000	11	31,0	13,2	2,70	25
1050-1062	KLB 13-2	62,8	6400	13	36,0	15,6	3,90	25

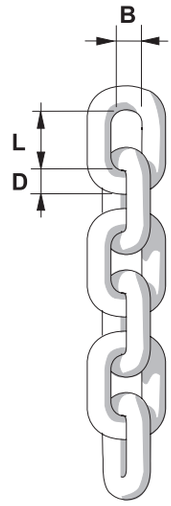

Kätting kortlänkad i bunt, Klass 2. Förzinkad. KLZ

Material: Klass 2, enligt DIN 766. ***Ej avsedd för lyft***
Ytbehandling: Förzinkad. Elförzinkad 3-4 mm, varmförzinkad 5-13 mm.

Artnr	Typ	Brottkraft		Mått i mm			Vikt kg/m	m/ bunt
		kN	kp	D	L	B		
1050-1051	KLZ 3-2	3,9	400	3	16,0	4,5	0,17	25
1050-1053	KLZ 4-2	5,9	600	4	16,0	4,8	0,32	25
1050-1055	KLZ 5-2	9,8	1000	5	18,5	6,0	0,50	25
1050-1057	KLZ 6-2	13,7	1400	6	18,5	7,2	0,80	25
1050-1059	KLZ 8-2	24,5	2500	8	24,0	9,6	1,40	25
1050-1067	KLZ 9-2	32,3	3300	9	27,0	10,8	1,80	25
1050-1061	KLZ 10-2	29,2	4000	10	28,0	12,0	2,30	25
1050-1065	KLZ 11-2	49,0	5000	11	31,0	13,2	2,70	25
1050-1063	KLZ 13-2	62,8	6400	13	36,0	15,6	3,90	25

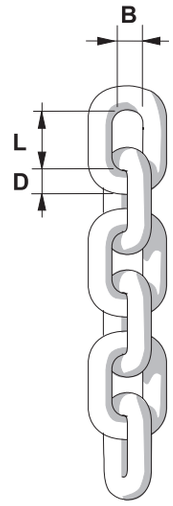

Kätting långlänkad i bunt, Klass 2. Blank. LLB

Material: Klass 2, enligt DIN 5685 C. ***Ej avsedd för lyft***
Ytbehandling: Blank

Artnr	Typ	Brottkraft		Mått i mm			Vikt kg/m	m/ bunt
		kN	kp	D	L	B		
1050-1001	LLB 2,5-2	2,6	270	2,5	24,0	4,5	0,10	25
1050-1003	LLB 3-2	3,5	360	3	26,0	5,4	0,15	25
1050-1007	LLB 4-2	5,3	540	4	32,0	7,2	0,27	25
1050-1009	LLB 5-2	8,8	900	5	35,0	9,0	0,43	25
1050-1011	LLB 6-2	12,4	1260	6	42,0	10,8	0,63	25
1050-1013	LLB 7-2	16,2	1650	7	49,0	12,6	0,86	25
1050-1015	LLB 8-2	22,0	2250	8	52,0	14,4	1,10	25
1050-1023	LLB 9-2	31,4	3200	9	59,0	18,0	1,40	25
1050-1017	LLB 10-2	35,3	3600	10	65,0	18,0	1,75	25
1050-1025	LLB 11-2	47,1	4800	11	72,0	22,0	2,16	25
1050-1019	LLB 13-2	56,4	5750	13	82,0	26,0	2,95	25
1050-1021	LLB 16-2	88,2	9000	16	100,0	28,0	4,45	25

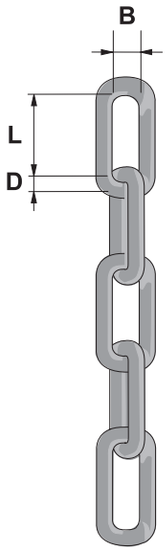

Hos oss finner du alla typer av kätting.
Handelskätting i rostfritt, förzinkat, målat eller obehandlat utförande.
I lager från 2,5 till 26 mm samt lyftkätting från 5 till 22 mm.
Plastkätting i olika färger och utföranden.

©Bedsab

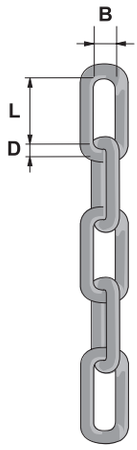

Kätting långlänkad i bunt, Klass 2. Förzinkad. LLZ

Material: Klass 2, enligt DIN 5685 C. ***Ej avsedd för lyft***
Ytbehandling: Förzinkad. Elförzinkad 2,5-4 mm, varmförzinkad 5-13 mm.

Artnr	Typ	Brottkraft		Mått i mm			Vikt kg/m	m/ bunt
		kN	kp	D	L	B		
1050-1002	LLZ 2,5-2	2	205	2,5	24,0	4,5	0,10	25
1050-1004	LLZ 3-2	2,8	285	3	26,0	5,4	0,15	25
1050-1006	LLZ 3,5-2	3,8	385	3,5	28,0	6,3	0,20	25
1050-1008	LLZ 4-2	5	510	4	32,0	7,2	0,27	25
1050-1010	LLZ 5-2	7,8	795	5	35,0	9,0	0,43	25
1050-1012	LLZ 6-2	11,5	1170	6	42,0	10,8	0,63	25
1050-1014	LLZ 7-2	15	1530	7	49,0	12,6	0,86	25
1050-1016	LLZ 8-2	20	2040	8	52,0	14,4	1,10	25
1050-1024	LLZ 9-2	25	2550	9	59,0	18,0	1,40	25
1050-1018	LLZ 10-2	31	3160	10	65,0	18,0	1,75	25
1050-1020	LLZ 13-2	53	5400	13	82,0	26,0	2,95	25

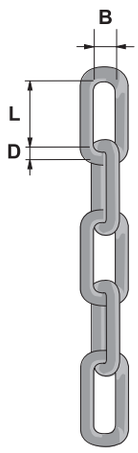

Kätting långlänkad i bunt, Klass 2. Målad

Material: Klass 2, enligt DIN 763. ***Ej avsedd för lyft***
Ytbehandling: Målad (M)

Artnr	Typ	Brottkraft		Mått i mm			Vikt kg/m	m/ bunt
		kN	kp	D	L	B		
1050-2070	LLM 16-2	100	10200	16	100,0	32,0	4,45	50
1050-1101	LLM 20-2	160	16300	20	120,0	35,0	7,00	50
1050-1102	LLM 25-2	245	24980	25	140	38,0	10,9	50

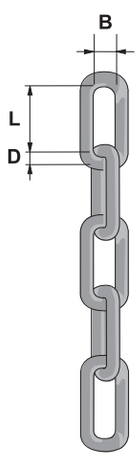

Kätting långlänkad i bunt, Klass 2. Rostfri. LLR

Material: Rostfri AISI 316, enligt DIN 763. ***Ej avsedd för lyft***

Artnr	Typ	Brottkraft		Mått i mm			Vikt kg/m	m/ bunt
		kN	kp	D	L	B		
1010-3144	LLR 3-2	4,4	450	3	26	6	0,15	100
1010-3145	LLR 4-2	7,9	800	4	32	8	0,27	100
1010-3146	LLR 5-2	12,4	1260	5	35	10	0,43	100
1010-3176	LLR 6-2	17,8	1810	6	42	12	0,63	100
1010-3155	LLR 8-2	31,7	3230	8	53	16	1,10	100
1010-3177	LLR 10-2	49,5	5050	10	66	20	1,75	25
1010-3178	LLR 13-2	83,6	8520	13	82	26	2,95	25

©Bedsab

Avsedd för scenteknik. Svart plastic powder coated
Kätting långlänkad i bunt, klass 2. LLS

Material: Klass 2, enligt DIN 5685C. ***Ej avsedd för lyft.*** Svart pulverlackad.

Artnr	Typ	Brottkraft		Mått i mm			Vikt kg/m	m/ bunt
		kN	kp	D	L	B		
1050-1100	LLS 3-2	2,8	285	3	26,0	5,4	0,15	25

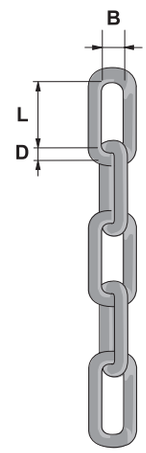

Kätting långlänkad i bunt, Klass 4. Förzinkad. LLZ

Material: Klass 4, enligt DIN 763 C. ***Ej avsedd för lyft***
Ytbehandling: Varmförzinkad (z)

Artnr	Typ	Brottkraft		Mått i mm			Vikt kg/m	m/ bunt
		kN	kp	D	L	B		
1050-1450	LLZ 8-4	40,2	4100	8	24	9,6	1,40	25
1050-1451	LLZ 9-4	50,9	5190	9	27	10,8	1,80	25
1050-1452	LLZ 10-4	62,8	6400	10	65	18,0	1,75	25
1050-1453	LLZ 11-4	76	7750	11	72	22,0	2,16	25
1050-1454	LLZ 13-4	106	10800	13	82	26,0	2,95	25
1050-1455	LLZ 16-4	161	16420	16	100	28,0	4,45	25
1050-1033	LLZ 19-4	227	23150	19	125	37	6,3	50
1050-1456	LLZ 20-4	252	25700	20	120	35	7,00	50
1050-1457	LLZ 22-4	304	31000	22	127	38	8,55	50
1050-1458	LLZ 25-4	393	40000	25	140	38	10,9	50
1050-1459	LLZ 28-4	492	50170	28	152	40	13,9	50
1050-1460	LLZ 30-4	565	57600	30	160	42	15,6	50
1050-1461	LLZ 32-4	643	65570	32	171	44	17,8	50

Hos oss finner du alla typer av kätting.
Handelskätting i rostfritt, förzinkat, målat eller obehandlat utförande.
I lager från 2,5 till 26 mm samt lyftkätting från 5 till 22 mm.
Plastkätting i olika färger och utföranden.

©Bedsab

Kätting långlänkad på spole, Klass 2. Förzinkad. LLZ

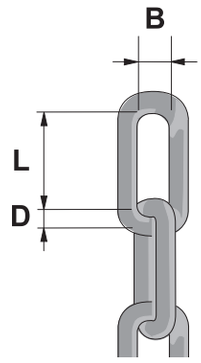

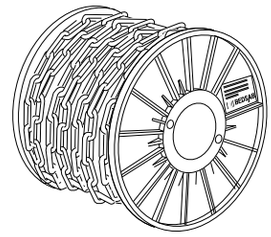

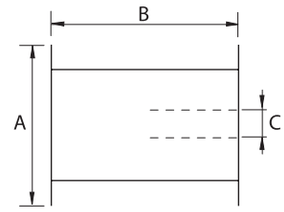

Material: Klass 2, enligt DIN 763. ***Ej avsedd för lyft***
Ytbehandling: Förzinkad. Elförzinkad 2,5-4 mm, varmförzinkad 5-13 mm.
Allmänt: Metermärkt med färg.

Artnr	Typ	Brottkraft		Mått i mm			Vikt kg/m	m/ spole	Spole	Mått spole mm			Vikt kg/st
		kN	kp	D	L	B				A	B	C	
1050-1085	LLZ 2,5-2	2	205	2,5	24,0	4,5	0,10	100	P 2	210	158	25	10,3
1050-1086	LLZ 3-2	2,8	285	3	26,0	5,4	0,15	75	P 2	210	158	25	11,5
1050-1087	LLZ 3,5-2	3,8	385	3,5	28,0	6,3	0,20	50	P 2	275	242	70	10,3
1050-1088	LLZ 4-2	5	510	4	32,0	7,2	0,27	75	P 3	275	242	70	20,9
1050-1089	LLZ 5-2	7,8	795	5	35,0	9,0	0,43	50	P 3	275	242	70	22,2
1050-1090	LLZ 6-2	11,5	1170	6	42,0	10,8	0,63	40	P 3	275	242	70	26,3
1050-1091	LLZ 7-2	15	1530	7	49,0	12,6	0,86	25	P 3	275	242	70	22,2
1050-1092	LLZ 8-2	20	2040	8	52,0	14,4	1,10	25	P 3	275	242	70	28,2

Kätting långlänkad i kartong, Klass 2. Förzinkad. LLZ

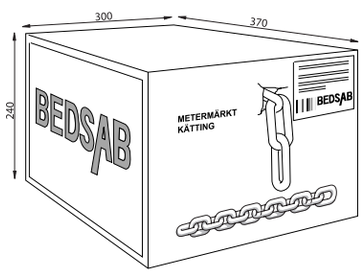

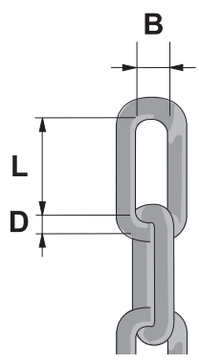

Material: Klass 2, enligt DIN 763. ***Ej avsedd för lyft***
Ytbehandling: Förzinkad. Elförzinkad 2,5-4 mm, varmförzinkad 5-13 mm.
Allmänt: Metermärkt med färg.

Artnr	Typ	Brottkraft		Mått i mm			Vikt kg/m	m/ kartong	Mått kartong mm			Vikt kg/st
		kN	kp	D	L	B			A	B	C	
1050-1070	LLZ 2,5-2	2	205	2,5	24	4,5	0,10	100	240	300	370	11
1050-1071	LLZ 3-2	2,8	285	3	26,0	5,4	0,15	75	240	300	370	12,3
1050-1072	LLZ 4-2	5	510	4	32,0	7,2	0,27	75	240	300	370	20,3
1050-1073	LLZ 5-2	7,8	795	5	35,0	9,0	0,43	50	240	300	370	22,5
1050-1074	LLZ 6-2	11,5	1170	6	42,0	10,8	0,63	40	240	300	370	32,5
1050-1075	LLZ 7-2	15	1530	7	49,0	12,6	0,86	25	240	300	370	22,5
1050-1076	LLZ 8-2	20	2040	8	52,0	14,4	1,10	25	240	300	370	28,5
1050-1078	LLZ 9-2	25	2550	9	59,0	18,0	1,40	25	240	300	370	36

©Bedsab

Kätting kortlänkad på spole, Klass 2. Förzinkad. KLZ

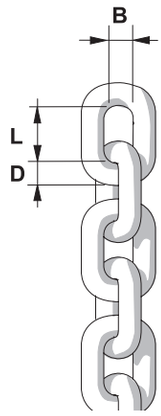

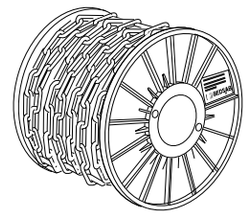

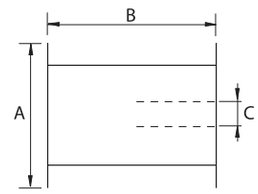

Material: Klass 2, enligt DIN 766. ***Ej avsedd för lyft***
Ytbehandling: Förzinkad. Elförzinkad 3-4 mm, varmförzinkad 5-13 mm.
Allmänt: Metermärkt med färg.

Artnr	Typ	Brottkraft		Mått i mm			Vikt kg/m	m/ spole	Spole	Mått spole mm			Vikt kg/st
		kN	kp	D	L	B				A	B	C	
1050-1095	KLZ 3-2	3,9	400	3	16,0	4,5	0,17	75	P 3	275	242	70	13,4
1050-1096	KLZ 4-2	5,9	600	4	16,0	4,8	0,32	50	P 3	275	242	70	16,7
1050-1097	KLZ 5-2	9,8	1000	5	18,5	6,0	0,50	50	P 3	275	242	70	25,7
1050-1098	KLZ 6-2	13,7	1400	6	18,5	7,2	0,80	25	P 3	275	242	70	19,4

Kätting halvlånglänkad på spole, Klass 2. Rostfri. LLR

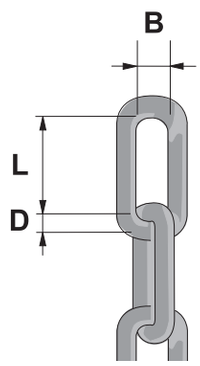

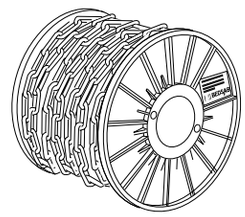

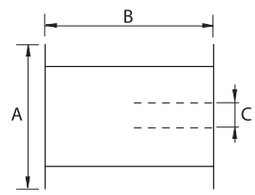

Material: Klass 2, Rostfri AISI 316, enligt DIN 763. ***Ej avsedd för lyft***
Metermärkt med färg.

Artnr	Typ	Brottkraft		Mått i mm			Vikt kg/m	m/ spole	Spole	Mått spole mm			Vikt kg/st
		kN	kp	D	L	B				A	B	C	
1010-3303	LLR 3-2	4,4	450	3	26	6	0,15	25	P 0	160	85	56	3,9
1010-3306	LLR 6-2	17,8	1810	6	42	12	0,63	25	P 3	275	242	70	16,5
1010-3308	LLR 8-2	31,7	3230	8	53	16	1,10	25	P 3	275	242	70	28,2

Bobinhållare med vagga		
Artnr	Dim	Vikt kg
2010-9020	300 mm	6,0

På vår hemsida www.bedsab.se kan du ladda ner produktblad.

©Bedsab

Plastkätting & tillbehör



Plastkätting på spole

För avspärrningar.

Artnr	Färg	Dim mm	Länkmått mm			Spolstorlek mm		m/ spole	Vikt kg
			L	B	D	Diam	Längd		
1010-3207	röd/vit	8	47	25	8	255	360	50	5,65
1010-3200	gul/svart	8	47	25	8	255	360	50	5,65

Plastkätting på spole

För avspärrningar.

Artnr	Färg	Dim mm	Länkmått mm			Spolstorlek mm		m/ spole	Vikt kg
			L	B	D	Diam	Längd		
1010-3244	grön/vit	8	70	25	8	280	310	50	5,65
1010-3236	röd	8	70	25	8	280	310	50	5,65
1010-3242	grön	8	70	25	8	280	310	50	5,65



Stolpe med fot

Material: Stolpe och fot av PVC.
Avsedd för: Plastkätting 6, 8, 10 mm.

Artnr	Färg	Längd mm	Diameter mm	Fotens mått mm	Vikt kg
1010-3311	gul/svart med svart fot	900	50	280 x 280	0,8
1010-3206	vit med vit fot	900	50	280 x 280	0,8

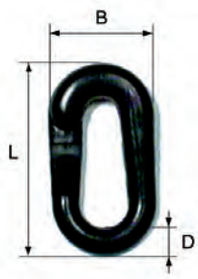

Skarvlänk

Avsedd för plastkätting 6, 8, 10 mm. Material: Polyeten.

Artnr	Benämning	Färg	Mått i mm			Vikt kg
			D	L	B	
1010-3209	Skarvlänk	vit	8	54	30	0,005
1010-3202	Skarvlänk	svart	8	54	30	0,005
1010-3210	Skarvlänk	röd	8	54	30	0,005
1010-3201	Skarvlänk	gul	8	54	30	0,005

Rapidlänk

Avsedd för plastkätting 6, 8, 10 mm. Material: Polyeten.

Artnr	Benämning	Färg	Mått i mm			Vikt kg
			D	L	B	
1010-3205	Rapidlänk	vit	8	74	32	0,010
1010-3204	Rapidlänk	svart	8	74	32	0,010
1010-3208	Rapidlänk	röd	8	74	32	0,010
1010-3203	Rapidlänk	gul	8	74	32	0,010

©Bedsab

BEDSAB

Tillbehör schackel

Schackel lyr, Handelskvalitè

Allmänt: Ej avsedd för lyftändamål.
Ytbehandling: Elförzinkad
Tolerans. +/-5%

Artnr	Tum	Dimension mm	Mått i mm						Vikt kg
			D1	A	C	D	D2	E	
1710-1299	3/16”	5	7,5	10	17	4,5	8	12,5	0,015
1710-1300	1/4”	6	9,5	14,5	22	5,5	9	15	0,023
1710-1301	5/16”	8	13	16	23	7,5	12	17	0,046
1710-1302	3/8”	10	15	19	33	9,5	14	20,5	0,100
1710-1303	1/2”	12	16,5	24,5	39	11,5	16	31	0,175
1710-1304	5/8”	16	22	31	56	15	23	38,5	0,504

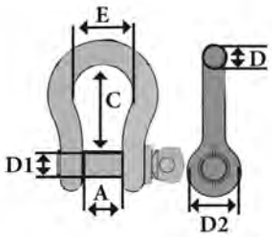

Schackel lyr, Handelskvalitè

Allmänt: Ej avsedd för lyftändamål.
Tolerans. +/-5 %
Ytbehandling: Varmförzinkad

Artnr	Dimension mm		Mått i mm						Vikt kg
		D1	A	C	D	D2	E		
1710-1034	12	16,5	24,5	39	11,5	16	31		0,260
1710-1036	16	22	31	56	15	23	38,5		0,500
1710-1037	19	29	35	72,5	19	29	51,5		0,800
1710-1039	25	34	51,5	101,5	24	33,5	79		1,800
1710-1040	28	27	55	108	27	53	80		2,350

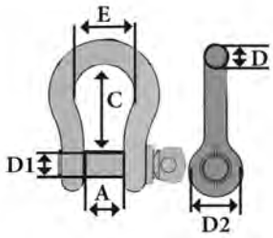

Schackel lyr AISI 316

Tolerans. +/-5 %
Ytbehandling: Rostfri AISI 316

Artnr	Typ		Mått i mm					Vikt kg
		D1	A	C	D	D2	E	
1710-1079	M-5	5	11	20	5	10	16	0,016
1710-1080	M-6	6	12	25	6	13	19	0,031
1710-1081	M-8	8	18	30	8	17	23	0,068
1710-1082	M-10	10	22	40	10	19	30	0,125
1710-1084	M-12	12	25	50	12	25	38	0,222

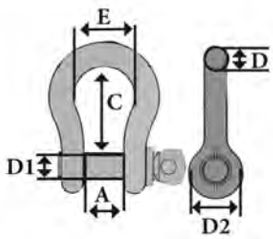

Upptäck vårt breda sortiment.

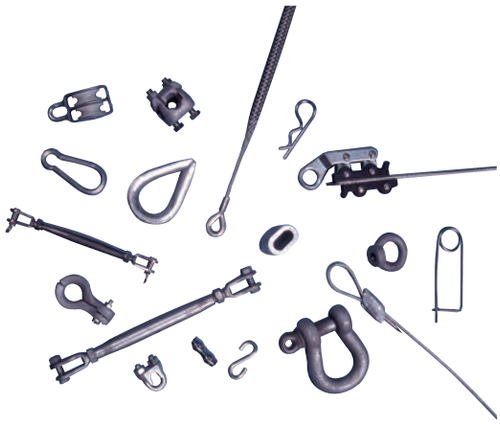

©Bedsab

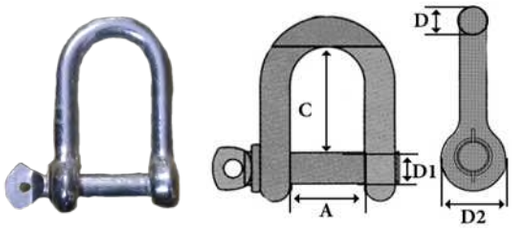

Schackel rak, handelskvalitè

Ytbehandling: Elförzinkad

Artnr	Tum	Mått i mm					Vikt kg
		D1	A	C	D	D2	
1710-1283	3/16”	5	11	15	5	8,5	0,020
1710-1284	1/4”	6	14	24	5,5	9	0,030
1710-1285	5/16”	8	17,5	26	7	12,5	0,070
1710-1286	3/8”	10	20,5	31	9,5	14,5	0,130
1710-1287	1/2”	12	27	38	11,5	19	0,165
1710-1288	5/8”	16	32	44	15	25,5	0,500

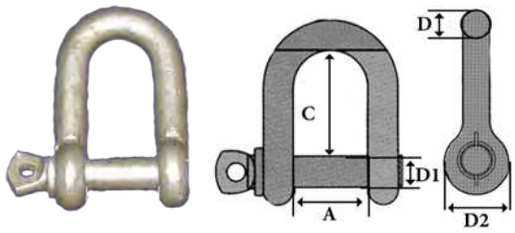

Schackel rak, handelskvalitè

Tolerans. +/-5 %
Ytbehandling: Varmförzinkad.

Artnr	Mått i mm					Vikt kg
	D1	A	C	D	D2	
1710-1051	12	27	38	11,5	19	0,240
1710-1053	16	32	44	15	25,5	0,500
1710-1054	19	36,5	55,5	19,5	29,5	0,75
1710-1055	22	45,5	68	21	32,5	1,05
1710-1056	25	50	72	24	35	1,6
1710-1057	28	55	103	27	53	2,25

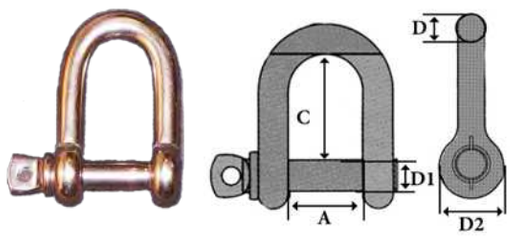

Schackel rak AISI 316

Ytbehandling: Rostfri AISI 316

Artnr	Mått i mm					Vikt kg
	D1	A	C	D	D2	
1710-1073	M-5	11	16	4,5	7,5	0,014
1710-1074	M-6	13	21	5	9	0,029
1710-1075	M-8	16	30	7	11	0,064
1710-1076	M-10	20	35	10	14,5	0,121
1710-1078	M-12	26	45	12	17,5	0,212

©Bedsab

Schackel MyrantiQ lyr, U.S std, mutter.

Säkerhetsfaktor: 6:1
Ytbehandling: Varmförzinkad. Bult blålackerad.
Tolerans +/-5%

Artnr	WLL t	Bultdi-ameter mm	D	Mått i mm				Vikt kg
				A	C	D2	E	
1710-1399	0,5	7,85	1/4”	11,4	28,7	15,5	19,8	0,05
1710-1413	0,75	9,65	5/16”	13,5	31,0	19,1	21,3	0,10
1710-1414	1,0	11,2	3/8”	16,8	36,6	23,1	26,2	0,15
1710-1415	1,5	12,7	7/16”	19,1	42,9	26,9	29,5	0,22
1710-1380	2,0	16,0	1/2”	20,6	47,8	30,2	33,3	0,36
1710-1381	3,25	19,1	5/8”	26,9	60,5	38,1	42,9	0,76
1710-1382	4,75	22,4	3/4”	31,8	71,5	46,0	51,0	1,23
1710-1383	6,5	25,4	7/8”	36,6	84,0	53,0	58,0	1,79
1710-1384	8,5	28,7	1”	42,9	95,5	60,5	68,5	2,57
1710-1385	9,5	31,8	1 1/8”	46,0	108	68,5	74,0	3,75
1710-1386	12,0	35,1	1 1/4”	51,5	119	76,0	82,5	5,3
1710-1387	13,5	38,1	1 3/8”	57,0	133	84,0	92,0	7,18
1710-1388	17,0	41,4	1 1/2”	60,5	146	92,0	98,5	9,4
1710-1389	25,0	51,0	1 3/4”	73,0	178	106	127	15,4
1710-1405	35	57,0	2”	82,5	197	122	146	23,7
1710-1406	55	70,0	2 1/2”	105	267	145	184	44,6
1710-1407	85	82,5	3”	127	330	165	200	70,0

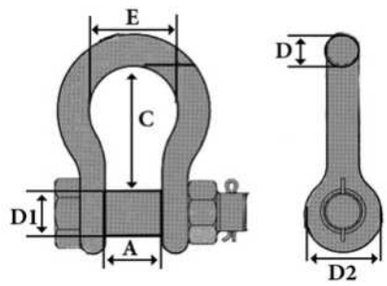

Schackel MyrantiQ lyr, U.S std, skruvbult

Säkerhetsfaktor: 6:1
Ytbehandling: Varmförzinkad. Bult blålackerad.
Tolerans +/-5%

Artnr	WLL t	Bultdia-meter mm	D	Mått i mm				Vikt kg
				A	C	D2	E	
1710-1452	0,5	7,85	1/4”	11,9	28,7	15,5	19,8	0,05
1710-1552	0,75	9,65	5/16”	13,5	31,0	19,1	21,3	0,09
1710-1454	1,0	11,2	3/8”	16,8	36,6	23,1	26,2	0,14
1710-1455	1,5	12,7	7/16”	19,1	42,9	26,9	29,5	0,17
1710-1456	2,0	16,0	1/2”	20,6	47,8	30,2	33,3	0,33
1710-1457	3,25	19,1	5/8”	26,9	60,5	38,1	42,9	0,62
1710-1458	4,75	22,4	3/4”	31,8	71,5	46,0	51,0	1,07
1710-1425	6,5	25,4	7/8”	36,6	84,0	53,0	58,0	1,64
1710-1459	8,5	28,7	1”	42,9	95,5	60,5	68,5	2,28
1710-1460	9,5	31,8	1 1/8”	46,0	108	68,5	74,0	3,36
1710-1461	12,0	35,1	1 1/4”	51,5	119	76,0	82,5	4,31
1710-1462	13,5	38,1	1 3/8”	57,0	133	84,0	92,0	6,14
1710-1554	17,0	41,4	1 1/2”	60,5	146	92,0	98,5	7,80
1710-1555	25,0	51,0	1 3/4”	73,0	178	106	127	12,6

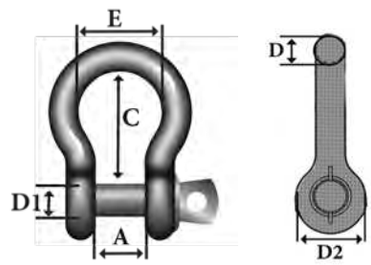

©Bedsab

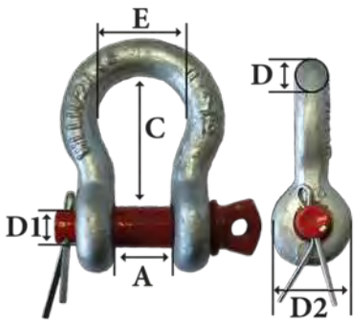

Schackel lyr, U.S std, skruv/låspinne

Säkerhetsfaktor: 6:1
Ytbehandling: Varmförzinkad. Mutter lackerad.
Tolerans: +/-5%

Artnr	WLL t	Bult-diameter mm	D	Mått i mm				Vikt kg
				A	C	D2	E	
1710-1471	0,75 t	9,65	5”	13	30	20	20	0,10
1710-1472	1,0 t	11,2	3/8”	16	36	23	26	0,15
1710-1473	1,5 t	12,7	7/16”	18	42	28	29	0,18
1710-1474	2,0 t	16,0	1/2”	21	47	32	33	0,36
1710-1475	3,25 t	19,1	5/8”	26	60	40	42	0,72
1710-1476	4,75 t	22,4	3/4”	31	70	48	50	1,2
1710-1477	6,5 t	25,4	7/8”	36	83	54	57	1,8
1710-1478	8,5 t	28,7	1”	42	94	60	66	2,3
1710-1479	9,5 t	31,8	1 1/8”	45	100	65	72	3,4
1710-1480	12,0 t	35,1	1 1/4”	52	118	74	80	5,4
1710-1481	13,5 t	38,1	1 3/8”	57	130	78	86	6,2
1710-1482	17,0 t	41,4	1 1/2”	62	145	90	97	17,0
1710-1483	25,0 t	51,0	1 2/4”	74	178	106	125	25,0



Schackel rak, U.S std, skruv/låspinne

Säkerhetsfaktor: 6:1
Ytbehandling: Varmförzinkad. Bult lackerad.
Tolerans: +/-5%

Artnr	WLL t	Bult-diameter mm	D				Vikt kg
				A	C	D2	
1710-1500	0,5 t	7,85	1/4”	12	22	17	0,08
1710-1501	0,75 t	9,65	5/16”	13	26	20	0,10
1710-1502	1,0 t	11,2	3/8”	16	31	23	0,15
1710-1503	1,5 t	12,7	7/16”	18	36	28	0,18
1710-1504	2,0 t	16,0	1/2”	21	41	32	0,36
1710-1505	3,25 t	19,1	5/8”	26	51	40	0,72
1710-1506	4,75 t	22,4	3/4”	31	60	48	1,2
1710-1507	6,5 t	25,4	7/8”	36	71	54	1,8
1710-1508	8,5 t	28,7	1”	42	81	60	2,3
1710-1509	9,5 t	31,8	1 1/8”	45	90	65	3,4
1710-1510	12,0 t	35,1	1 1/4”	52	100	74	5,4
1710-1512	17,0 t	41,1	1 1/2”	62	124	90	7,5
1710-1513	25,0 t	51,0	1 3/4”	74	146	106	13,2

Säkerhet måste hela tiden återskapas,
prata med våra säljare om en säkralyft-utbildning hos dig.

©Bedsab

Schackel MyrantiQ rak, U.S std, skruvbult

Säkerhetsfaktor: 6:1
Ytbehandling: Varmförzinkad. Bult blålackerad.
Tolerans +/-5%

Artnr	WLL t	Bultdia-meter mm	D	A	C	D2	Vikt kg
1710-1556	0,5	7,85	1/4”	11,9	19,1	15,5	0,06
1710-1557	0,75	9,65	5/16”	13,5	25,4	19,1	0,10
1710-1558	1,0	11,2	3/8”	16,8	31,0	23,1	0,15
1710-1559	1,5	12,7	7/16”	19,1	36,1	26,9	0,22
1710-1560	3,25	19,1	5/8”	26,9	51,0	38,1	0,67
1710-1561	4,75	22,4	3/4”	31,8	60,5	46,0	1,14
1710-1562	6,5	25,4	7/8”	36,6	71,5	53,0	1,74
1710-1563	8,5	28,7	1”	42,9	81,0	60,5	2,52
1710-1564	9,5	31,8	1 1/8”	46,0	91,0	68,5	3,45
1710-1565	12,0	35,1	1 1/4”	51,5	100	76,0	4,90
1710-1568	13,5	38,1	1 3/8”	57,0	111	84,0	6,24
1710-1566	17,0	41,4	1 1/2”	60,5	122	72,0	8,39
1710-1567	25,0	51,0	1 3/4”	73,0	146	106	14,2

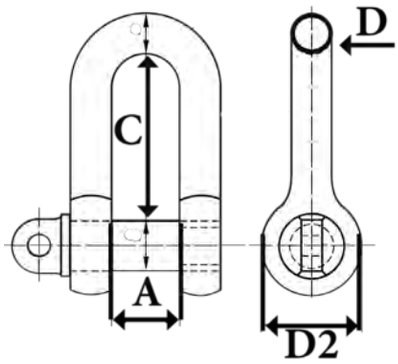

Schackel MyrantiQ rak, U.S std, mutter

Säkerhetsfaktor: 6:1
Ytbehandling: Varmförzinkad. Bult blålackerad.
Tolerans +/-5%

Artnr	WLL t	Bultdia-meter mm	D	A	C	D2	Vikt kg
1710-1540	0,5	7,85	1/4”	11,9	22,4	15,5	0,05
1710-1541	0,75	9,65	5/16”	13,5	26,2	19,1	0,08
1710-1542	1,0	11,2	3/8”	16,8	31,8	23,1	0,13
1710-1543	1,5	12,7	7/16”	19,1	36,6	26,9	0,20
1710-1544	2,0	16,0	1/2”	20,6	41,4	30,2	0,27
1710-1515	3,25	19,1	5/8”	26,9	51,0	38,1	0,57
1710-1545	4,75	22,4	3/4”	31,8	60,5	46,0	1,20
1710-1546	6,5	25,4	7/8”	36,6	71,5	53,0	1,43
1710-1547	8,5	28,7	1”	42,9	81,0	60,5	2,15
1710-1549	12,0	35,1	1 1/4”	51,5	100	76,0	4,11
1710-1550	13,5	38,1	1 3/8”	57,0	111	84,0	5,28
1710-1514	17,0	41,4	1 1/2”	60,5	122	92,0	7,23
1710-1551	25,0	51,0	1 3/4”	73,0	146	106	12,1

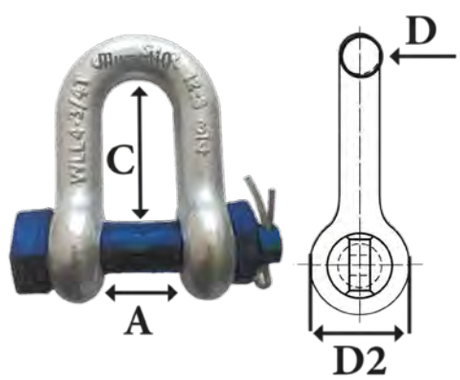

©Bedsab

Bedsab representerar och lagerhåller stållinor från:

Tyskland
Kanske världens mest högkvalititaviva tillverkare av specialstållinor.
Användningsområde: Tornkranar, mobilkranar, traverser, containerkranar, hamnkranar, bomlina, resningslina.

Sydkorea
Högkvalitativa tillverkare av specialstållinor.
Användningsområde: Tornkranar, mobilkran, traverser, containerkranar, hamnkranar, bomlina, resningslina.
Även Supreema/Dynema tågvirke.

Tyskland
Gustav Wolf världsledande producent av högkvalitativa stållinor för hissar.



©Bedsab

BEDSAB

Teknisk information stållinor

Vi lagerför stållinor från 1,0 till 32 mm.
Handelsstållinor i blankt, rostfritt eller förzinkat utförande.
Kranlinor i olika utföranden.
Bedsab är generalagent för Diepa© stållinor (bl a orginalstållinor på Liebherr kranar) och Gustav Wolf för hisslinor.

Stållinor består av dragen obehandlad blank. förzinkad eller rostfri tråd som även finns PVC belagda.
Trådarna är sammanslagna i en kardel (bunt) kring en kärntråd. De ingående trådarna kan ha lika eller olika dimensioner. Kardelerna slås runt en kärna av fibrer eller stål till en färdig lina. Det finns många olika
slagningssätt: Höger, vänster, kors, langslagna linor. Höger korsslagna linor är vanligast. Linans diameter mäts där diagonalen är som störst. Linans böjning inverkar på linans bärighet.
Stållinor används till reglage, styrlinor, surrning, låsning, upphängning, förtöjning, hissar, kranar, lyftredskap mm. Vi pressar presslås på valfri längd.

En stållinas konstruktion

En stållina består av ett antal trådar sammanslagna till en kardel. Ett antal kardeler slås runt en kärna till en färdig stållina.

Kärna

Om linan har en kärna av fiber används beteckningen +FC.
Om linan har en stålkärna bestående av en kardel är beteckningen +IWS.
Om linan har en stålkärna bestående av en stållina är beteckningen +IWR.

Lintråden

Lintråden är valstråd som kalldras till olika dimensioner och hållfastheter. Tråden är antingen obehandlad, förzinkad eller rostfri.

De vanligaste hållfastheterna är:

kp/mm²	N/mm²
160	1 570
180	1 770
200	1 960
220	2 160

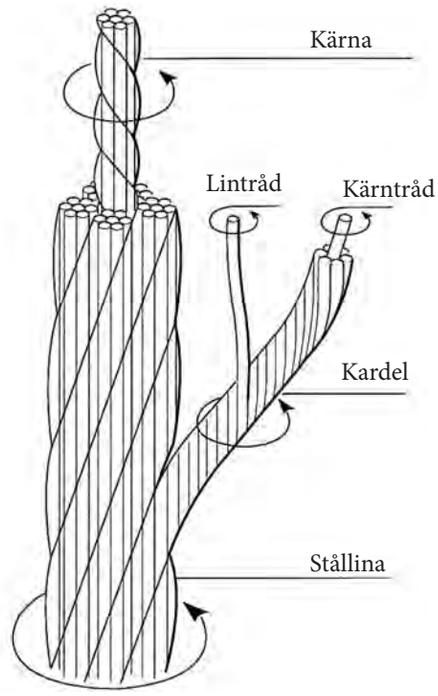

Kardelerna slås kring en kärna av fibrer/stål eller solid plastkärna.	
+FC	Linan är försedd med fiberkärna.
+WSC	Linan har en stålkärna bestående av en kardel.
+IWRC	Linan har en stålkärna bestående av en stållina.
Stålkärnan kan hos vissa linor kläs med polyamidinlägg för att ge en ökad stabilitet och minska det inre slitaget och korrosionen.	

Linor med stålkärna är bra om linan utsätts för höga arbetstemperaturer, hårda påfrestningar, höga arbetshastigheter mm. Stålkärnan ger ett bättre stöd för kardelerna, linan behåller sin form och ger en bättre spänningsfördelning i de inviduella trådarna.

En stållinas konstruktion förklaras enligt följande:
ex 6 x 36-FC
6 är antalet kardeler.
36 är antalet tråder i kardelen.
FC är typen av kärna.

sZ	Höger korsslagen
zS	Vänster korsslagen
zZ	Höger langslagen
sS	Vänster langslagen
z	Höger spiralslagen
s	Vänster spiralslagen

©Bedsab

Kardelen

En stållina är uppbyggd av individuella trådar, som är sammanslagna till en kardel.
Ett antal kardeler är slagna runt en central kärna till en färdig stållina.

Standard Kardelkonstruktioner

	Liktrådig Korsslagna trådar	Alla trådar i linan har samma diameter
	Seale (S) Parallellslagna trådar	Varje lager har olika tråddiameter. samma trådantal i yttre och inre lager.
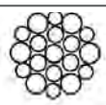	Warrington (W) Parallellslagna trådar	Trådarna i yttre lagret har två olika diametrar. Dubbelt så många ytter-trådar som innertrådar.
	Seale med fyllningstråd	Trådarna i yttre och inre lagret har samma diameter, utrymmet mellan lagren utfylles med tråd av annan diameter.
	Warrington/Seale (WS) Parallellslagna trådar	Kombination av Warrington och Seale, med tre eller flera lager av tråd.
	Fyllnadstrådar (F) Parallellslagna trådar	Dubbelt så många yttertrådar som innertrådar med fyllnadstrådar i uyrymmet mellan trådlagren.
	Kompakterad kardel	Kardel som utsatts för komprimering genom dragning eller smidning med bibelhållen stålarea.

Kardelslagning

I en liktrådig kardelkonstruktion med flera trådlager korsar de olika trådlagren varandra.
I en oliktrådig kardelkonstruktion ligger trådlagren parallellt med varandra.

Parallellslagna kardeler får genom sitt slagningssätt större stålarea i förhållande till de liktrådiga kardelerna.
Fördel med de parallellslagna kardelerna är de förbättrade utmattnings-och nötningsegenskaperna som följer av att alla trådar har samma stigningslängd och stigningsvinkel.

Kärnan

Kardelerna slås kring en kärna av fibrer/stål eller solid plastkärna.	
+FC	Linan är försedd med fiberkärna.
+WSC	Linan har en stålkärna bestående av en kardel
+IWRC	Linan har en stålkärna bestående av en stållina.
Stålkärnan kan hos vissa linor kläs med polyamidinlägg för att ge en ökad stabilitet och minska det inre slitaget och korrosionen.	

Linor med stålkärna är bra om linan utsätts för höga arbetstemperaturer, hårda påfrestningar, höga arbetshastigheter mm. Stålkärnan ger ett bättre stöd för kardelerna, linan behåller då sin form och ger en bättre spänningsfördelning i de inviduella trådarna.

©Bedsab

BEDSAB

Slagningssätt

Korsslagen
Trådarna och kardelerna har olika slagningsriktning. Linan har mindre benägenhet att vrida sig och är mer motståndskraftig mot omild behandling.

Langslagen
Trådarna och kardelerna har samma slagriktning vilket ger varje tråd större anliggningsyta i linskivor och på lintrummor, det minskar slitaget på tråden och ger ökad livslängd på linan. De inbyggda vridningskrafterna verkar endast i en riktning.
En langslagen lina kan lätt vrida upp sig därför måste linans båda ändar vara fast inmonterade.

Högerslagen
Kardelerna slagna i högervarv runt kärnan.

Vänsterslagen
Kardelerna slagna i vänstervarv runt kärnan.

Linans slagningssätt

sZ	Höger korsslagen
zS	Vänster korsslagen
zZ	Höger langslagen
sS	Vänster langslagen

Höger- eller vänsterslagen stållina

Lintrummans roytationsriktning och linfästningssida är avgörande för om höger- eller vänsterslagen lina ska användas. I de fall lintrumman är ”spårad” gäller att en högerspårad lintrumma skall ha en vänsterslagen stållina och en vänsterspårad lintrumma skall ha en högerslagen stållina.

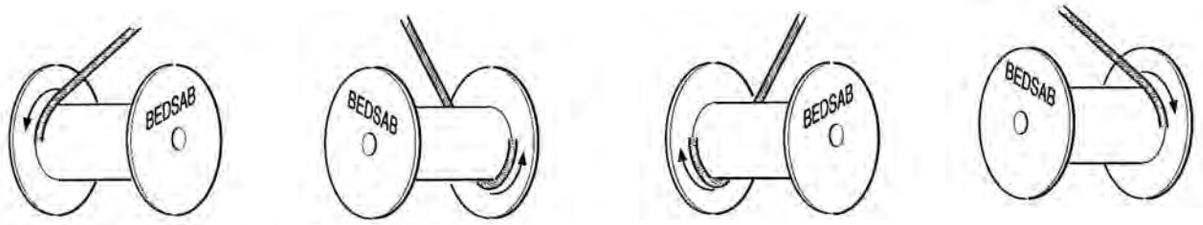

Högerslagen lina Högerslagen lina Vänsterslagen lina Vänsterslagen lina

Rotationsfria stållinor

För att undvika rotationstendens i en stållina vid frihängande last används rotationsfria (rotationsfattiga) stållinor. I en rotationsfri stållina är varje lager av kardeler slagna i motsatt riktning till det närmast intilliggande lagret så att vridkraften i de olika lagren tar ut varandra.

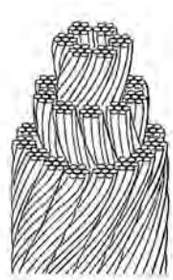

Rotationsfri stållina

©Bedsab

Specialstållinor

Krav på längre driftstider och högre brottlaster har medverkat till en utveckling av standardlinor till speciallinor för att användas vid speciellt krävande driftsförhållanden.
Speciallinorna tillverkas i ett antal olika trådbrottgränser. Kardelerna är i många fall kompakterade för att erhålla större stålarea och därigenom högre brottlast. Detta medför att maxlasten kan ökas jämfört med en standardlina med samma diameter. Kompakteringen av linan medför en ökad livslängd och därigenom en bättre driftsekonomi.
Till vissa användningsområden krävs stållinor med låg inre friktion. För det ändamålet tillverkas linor med friktionsnedsättande material kring stålkärnan och mellan kardelerna t.ex. polyamid. Gemensamt för specialstållinor är mindre inre och yttre friktion, snävare toleranser, böjligare, rundare och större anliggningsyta mot linspår. Detta medför en ökad livslängd vid krävande driftsförhållanden.

Stållina med kompakterade kardeler



Stållina med polyamid mellan kardeler och kärna



Stållina med kompakterade kardeler och Polyamid mellan kardelerna

Linskiva

Innan en ny stållina installeras skall linskivornas linspår kontrolleras. Mät linspåret med en radietolk. Radien i linskivespår och trummans linspår bör vara 0,52 till 0,57 x lindiametern.

Korrekt linspår.
Minst en tredjedel av stållinans omkrets har stöd i linskivan. Stållina och linskiva slits minimalt.

För litet linspår.
Stållinans inre struktur deformeras= kort livslängd.

För stort linspår.
Stållinan får inte tillräckligt stöd = kort livslängd.

Så här mäter man en stållinas diameter.



Radietolk

Lyftredskap	Lyftkätting,stållineredskap, textila lyftredskap, lyftok allt det som används för att koppla en last till kranens krok.
Maximal last/ WLL working load limit	Vad du max får lyfta / är den största tillåtna lastett lyftredskap tillåts uppta vid vertikalt lyft under normala driftsförhållanden.
EWL Effective Working Length	Effektiv arbetslängd
Brottlast	När det går av / är den största kraft som ett lyftredskap upptar under förstörande dragprovning till brott
Säkerhetsfaktor	Förhållandet mellan brottlast och maxlast
Provkraft	Är den kraft till vilken en lyftkomonent eller ett helt lyftredskap belastas före leverans.
Brottförlängning	Är en lyftkomponents totala längdökningi brottögonblicket, i procent av provlängden, och är ett mått på segheten.
Nominell	Längd eller effektiv längd är längden mellan de bärande punkterna på en obelastad lyftstropp eller lyftkätting.

©Bedsab

BEDSAB

Stållineredskap

Svensk Standard SS-EN 13414-1 i överensstämmelse med EU maskindirektiv.
Exempel på stållineredskap i dagligt tal.

1-part 2-part 3-part 4-part

Märkning

Stållineredskap skall vara varaktigt märkt med uppgift om maxlast, igenkänningsmärke för tillverkare,
CE märkning samt certifikatnummer/batchnummer/id-nummer.
Exempel på varaktig märkning är instämpling i presslås för 1-partigt redskap utan tillbehör.
Vid 1-partigt och flerpartigt redskap med tillbehör bör märkbricka av metall användas.
Fastsättning av bricka skall ske på ett säkert sätt.

Tillämpningsområde för standard SS-EN 13414-1 i överensstämmelse med EU maskindirektiv.

De vanligaste linkonstruktionerna som används till stållineredskap är:
6x19 - 114-trådig med fiberkärna alt.
6x36 - 216-trådig med fiberkärna.

Tråden i stållinan skall ha en nominell brottsgräns av 1770 N/mm² alt. 1960 N/mm².

Säkerhetsfaktor 5:1 upp till 32 mm.



Böjningsdiameterns inverkan på maximala lasten

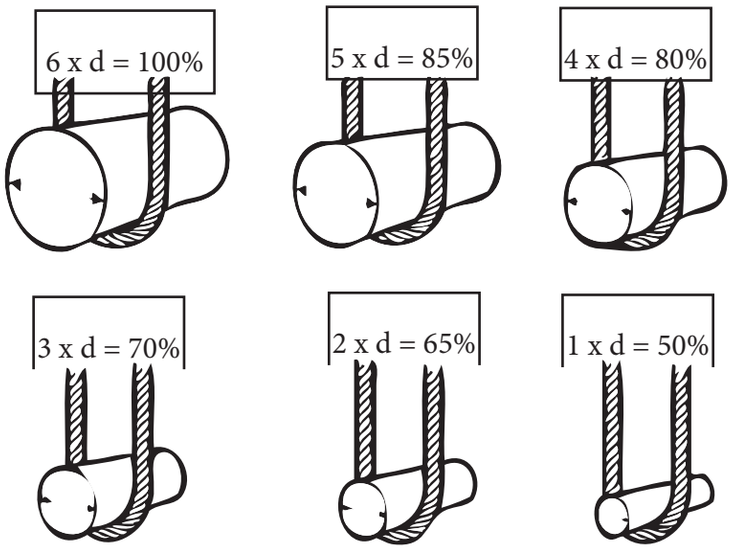

Observera att lastförmågan minskar då stållinans böjningsdiameter minskar.
Exempel: Om stållinan böjs med en krökningsradie motsvarande stållinans diameter minskar stållinans hållfasthet med 50%.

©Bedsab

Snarat gods

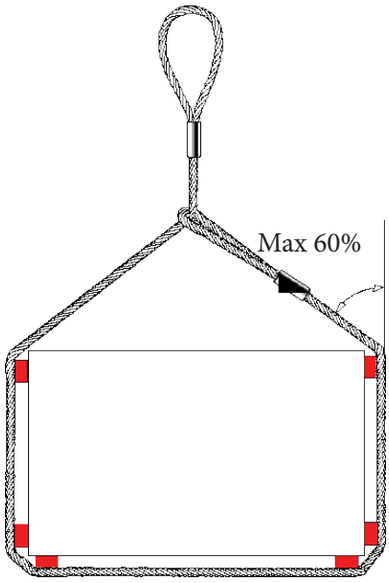

Vid snarning reduceras maxlasten med 20%.
Överskrid aldrig 60° lyftvinkel mot vertikalplan.

OBS! Använd alltid mellanlägg vid skarpa hörn.

Tillåten last i % av WLL				
	Fiberkärna		Stålkärna	
	Alu.lås	Stållås	Alu.lås	Stållås
-40-100 °C	100	100	100	100
100-150 °C	Får ej användas	Får ej användas	100	100
151-200 °C	Får ej användas	Får ej användas	Får ej användas	90
201-300 °C	Får ej användas	Får ej användas	Får ej användas	75
301-400 °C	Får ej användas	Får ej användas	Får ej användas	65
>400 °C	Får ej användas	Får ej användas	Får ej användas	Får ej användas

Reduktion av WLL i %				
	Fiberkärna		Stålkärna	
	Alu.lås	Stållås	Alu.lås	Stållås
-40-100 °C	0	0	0	0
100-150 °C	Får ej användas	Får ej användas	0	0
151-200 °C	Får ej användas	Får ej användas	Får ej användas	10
201-300 °C	Får ej användas	Får ej användas	Får ej användas	25
301-400 °C	Får ej användas	Får ej användas	Får ej användas	35
>400 °C	Får ej användas	Får ej användas	Får ej användas	Får ej användas

Stållineredskap skall tas ur drift och lämnas till en sakkunnig person för inspektion om något av följande uppstår:
✓ Märkningarna på redskapet är oläsbara.
✓ Slitage eller deformation av övre och nedre ändbeslag (öglor, krokar, schacklar, kauser eller presslås)
✓ Deformation ex. kink, förslitning, böjutmattning eller tryckskada.
✓ Koncentration av trådbrott.
✓ Korrosion på lina eller ändbeslag som förorsakat gravrost eller låst trådarna i stållinan.
✓ För övrigt hänvisas till gällande standarder och normer.

©Bedsab

BEDSAB

Belastningstabell stållinor 1770 N/mm². Fiberkärna

	WLL (working load limit) i ton											
	Enpartigt						Tvåpartigt				Tre-och fyrpartigt	
					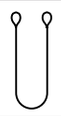		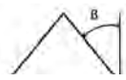		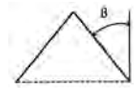		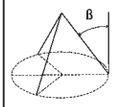	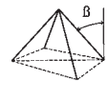
ß							0°-45°	45°-60°	0°-45°	45°-60°	0°-45°	45°-60°
Faktor	1	2	0,8	1,6	2	4	1,4	1	1,4	1	2,1	1,5
Dim.mm	**Belastningstabell stållinor 1770 N/mm². Fiberkärna. Säkerhetsfaktor 5:1**											
3	0,09	0,18	0,07	0,14	0,18	0,36	0,12	0,09	0,12	0,09	0,19	0,13
4	0,15	0,3	0,12	0,24	0,3	0,6	0,21	0,15	0,21	0,15	0,31	0,22
5	0,25	0,5	0,20	0,40	0,5	1,0	0,35	0,25	0,35	0,25	0,53	0,38
6	0,35	0,7	0,28	0,56	0,7	1,4	0,49	0,35	0,49	0,35	0,74	0,53
8	0,7	1,4	0,55	1,1	1,4	2,8	0,95	0,7	0,95	0,7	1,5	1,05
10	1,05	2,1	0,85	1,7	2,1	4,2	1,5	1,05	1,5	1,05	2,25	1,6
12	1,55	3,1	1,2	2,5	3,1	6,2	2,12	1,55	2,12	1,55	3,3	2,3
14	2,12	4,2	1,7	3,3	4,2	8,4	3,0	2,12	3,0	2,12	4,35	3,15
16	2,7	5,4	2,2	4,35	5,4	10,8	3,85	2,7	3,85	2,7	5,65	4,2
18	3,4	6,8	2,7	5,65	6,8	13,6	4,8	3,4	4,8	3,4	7,2	5,2
20	4,35	8,7	3,4	6,9	8,7	17,4	6,0	4,35	6,0	4,35	9,0	6,5
22	5,2	10,4	4,1	8,4	10,4	20,8	7,2	5,2	7,2	5,2	11,0	7,8
24	6,3	12,6	5,0	10,0	12,6	25,2	8,8	6,3	8,8	6,3	13,5	9,4
26	7,2	14,4	5,8	11,8	14,4	28,8	10,0	7,2	10,0	7,2	15,0	11,0
28	8,4	16,8	6,7	13,5	16,8	33,6	11,8	8,4	11,8	8,4	18,0	12,5
32	11,0	22,0	8,8	18,0	22,0	44,0	15,0	11,0	15,0	11,0	23,5	16,5
36	14,0	28,0	11,2	22,5	28,0	56,0	19,0	14,0	19,0	14,0	29,0	21,0
40	17,0	34,0	13,6	28,0	34,0	68,0	23,5	17,0	23,5	17,0	36,0	26,0
44	21,0	42,0	16,8	33,5	42,0	84,0	29,0	21,0	29,0	21,0	44,0	31,5
48	25,0	50,0	20,0	40,0	50,0	100,0	35,0	25,0	35,0	25,0	52,0	37,0
52	29,0	58,0	23,2	47,0	58,0	116,0	40,0	29,0	40,0	29,0	62,0	44,0
56	33,5	67,0	26,8	54,0	67,0	134,0	47,0	33,5	47,0	33,5	71,0	50,0
60	39,0	78,0	31,2	63,0	78,0	156,0	54,0	39,0	54,0	39,0	81,0	58,0

Temperaturanvändningsområde

Reduktion av WLL i %				
	Fiberkärna		Stålkärna	
	Alu.lås	Stållås	Alu.lås	Stållås
-40-100°C	0	0	0	0
100-150°C	Får ej användas	Får ej användas	0	0
151-200°C	Får ej användas	Får ej användas	Får ej användas	10
201-300°C	Får ej användas	Får ej användas	Får ej användas	25
301-400°C	Får ej användas	Får ej användas	Får ej användas	35
>400°C	Får ej användas	Får ej användas	Får ej användas	Får ej användas
OBS! Det är absolut förbjudet att svetsa eller värmebehandla stållinor och komponenter				

Val av stållina

Att tänka på:
-Försäkra er om rätt lintyp.
-Konstruktion.
-Dimension.
-Längd.

Följ maskintillverkarens rekommendationer samt förvissa er om rätt maskingruppering/klassning för utrustningen.

Fel val av lina kan orsaka förkortad livslängd, linbrott och skada på utrustningen.

©Bedsab

Belastningstabell stållinor 1960 N/mm². Fiberkärna

	WLL (working load limit) i ton											
	Enpartigt						Tvåpartigt				Tre-och fyrpartigt	
					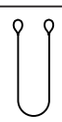	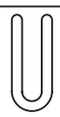			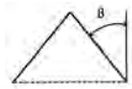		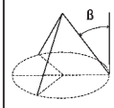	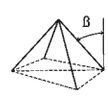
ß							0°-45°	45°-60°	0°-45°	45°-60°	0°-45°	45°-60°
Faktor	1	2	0,8	1,6	2	4	1,4	1	1,4	1	2,1	1,5
Dim.mm	**Belastningstabell stållinor 1960 N/mm². Fiberkärna. Säkerhetsfaktor 5:1**											
8	0,75	1,5	0,6	1,2	1,5	3	1,1	0,75	1,1	0,75	1,6	1,1
10	1,2	2,4	0,95	1,9	2,4	4,8	1,7	1,2	1,7	1,2	2,5	1,8
12	1,7	3,4	1,3	2,7	3,4	6,8	2,4	1,7	2,4	1,7	3,6	2,6
14	2,3	4,6	1,8	3,7	4,6	9,2	3,2	2,3	3,2	2,3	4,8	3,5
16	3	6,0	2,4	4,8	6,0	12,0	4,2	3,0	4,2	3,0	6,3	4,5
18	3,8	7,6	3,1	6,1	7,6	15,2	5,3	3,8	5,3	3,8	8,0	5,7
20	4,7	9,4	3,8	7,6	9,4	18,8	6,6	4,7	6,6	4,7	10,0	7,1
22	5,7	11,4	4,6	9,2	11,4	23,0	8,0	5,7	8,0	5,7	12,0	8,5
24	6,8	13,6	5,4	11,0	13,6	27,0	9,5	6,8	9,5	6,8	14,3	10,2
26	8,0	16,0	6,4	12,8	16,0	32,0	11,2	8,0	11,2	8,0	16,8	12,0
28	9,3	18,6	7,4	15,0	18,6	37,0	13,0	9,3	13,0	9,3	19,5	14,0
32	12,0	24,0	9,7	19,5	24,0	48,0	16,8	12,0	16,8	12,0	25,5	18,0
36	15,0	30,0	12,0	25,0	30,0	60,0	21,0	15,0	21,0	15,0	32,0	23,0
40	19,0	38,0	15,0	30,0	38,0	76,0	27,0	19,0	27,0	19,0	40,0	28,5

Belastningstabell stållinor 1960 N/mm². Stålkärna

	WLL (working load limit) i ton											
	Enpartigt						Tvåpartigt				Tre-och fyrpartigt	
		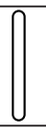			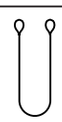				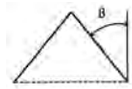		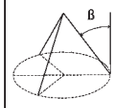	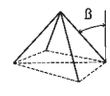
ß							0°-45°	45°-60°	0°-45°	45°-60°	0°-45°	45°-60°
Faktor	1	2	0,8	1,6	2	4	1,4	1	1,4	1	2,1	1,5
Dim.mm	**Belastningstabell stållinor 1960 N/mm². Stålkärna. Säkerhetsfaktor 5:1**											
8	0,8	1,6	0,65	1,3	1,6	3,2	1,15	0,8	1,15	0,8	1,7	1,2
10	1,3	2,6	1,05	2,1	2,6	5,2	1,8	1,3	1,8	1,3	2,7	1,95
12	1,8	3,6	1,45	2,9	3,6	7,2	2,5	1,8	2,5	1,8	3,8	2,7
14	2,5	5,0	2,0	4,0	5,0	10,0	3,5	2,5	3,5	2,5	5,3	3,8
16	3,3	6,6	2,6	5,3	6,6	13,2	4,7	3,3	4,7	3,3	6,9	5,0
18	4,1	8,2	3,3	6,6	8,2	16,4	5,8	4,1	5,8	4,1	8,6	6,2
20	5,1	10,2	4,1	8,2	10,2	20,4	7,2	5,1	7,2	5,1	10,7	7,7
22	6,2	12,4	5,0	9,9	12,4	24,8	8,7	6,2	8,7	6,2	13,0	9,3
24	7,4	14,8	5,9	11,8	14,8	29,6	10,4	7,4	10,4	7,4	15,5	11,1
26	8,7	17,4	7,0	13,9	17,4	34,8	12,3	8,7	12,3	8,7	18,3	13,1
28	10,0	20,0	8,0	16,0	20,0	40,0	14,1	10,0	14,1	10,0	21,0	15,0
32	13,0	26,0	10,4	20,8	26,0	52,0	18,3	13,0	18,3	13,0	27,3	19,5

©Bedsab

BEDSAB

Stållina 19-trådig

Konstruktion: 1 x 19
Utförande: Höger spiralslagen (Z)
Trådbrottgräns: 1 770 N/mm²
Ytbehandling: Förzinkad
Fyllnadsfaktor: 0,76
Användningsområde: Reglage, signalanordningar, styrlinor mm.
Ej för lyft

Artnr	Nom diameter mm	Min brottkraft		Vikt kg/ 100 m
		kN	kp	
1252-1000	1,0	0,93	94	0,45
1252-1050	1,25	1,45	148	0,75

Stållina 42-trådig

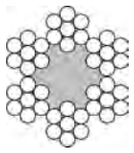

Konstruktion: 6 x 7-FC
Utförande: Höger korsslagen (sZ)
Trådbrottgräns: 1 770 N/mm², 180 kp/mm²
Ytbehandling: Förzinkad
Fyllnadsfaktor: 0,47
Användningsområde: Reglage, signalanordningar, styrlinor mm.
Ej för lyft

Artnr	Nom diameter mm	Min brottkraft		Vikt kg/ 100 m
		kN	kp	
1252-1751	1,5	1,32	135	0,78
1252-1100	2,0	2,35	240	1,40
1252-1150	2,5	3,68	375	2,20

Bensellina

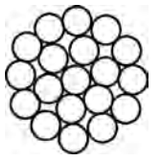

Konstruktion: 1 x 7 samt 1 x 19
Utförande: Höger spiralslagen (Z)
Ytbehandling: Förzinkad
Fyllnadsfaktor: 0,76
Ej för lyft

Artnr	Nom diameter mm	Tråd antal	Min brottkraft	Vikt kg/ 100 m
			kp	
1252-9001	1,2	7	14	0,68
1252-9100	1,5	7	26	1,07
1252-9050	1,8	7	58	1,54
1252-9200	2,0	19	70	1,86

Stållina 72-trådig

Konstruktion: 6 x 12-FC-FC
Utförande: Höger korsslagen (sZ)
Trådbrottgräns: 1 770 N/mm², 180 kp/mm²
Ytbehandling: Förzinkad
Fyllnadsfaktor: 0,30
Användningsområde: Bogsering, förtöjning, surrning.
Ej för lyft

Artnr	Nom diameter mm	Min brottkraft		Vikt kg/ 100 m
		kN	kp	
1253-1000	3,0	3,3	336	2,2
1253-1050	4,0	5,9	601	4,0
1253-1100	5,0	9,2	938	6,2
1253-1150	6,0	13,3	1350	9,0
1253-1750	8,0	23,7	2410	16,0

Stållina 114-trådig



Konstruktion: 6x19M-FC
Utförande: Höger korsslagen (sZ)
Trådbrottgräns: 1 770 N/mm²
Ytbehandling: Förzinkad
Fyllnadsfaktor: 0,5
Användningsområde: Stållineredskap, traverser, vinschar.

Artnr	Nom diameter mm	Min brottkraft		Vikt kg/ 100 m
		kN	kp	
1253-4050	24	336	34250	207

Stållina 114-trådig



Konstruktion: 6 x 19-FC
Utförande: Höger korsslagen (sZ)
Trådbrottgräns: 1 770 N/mm², 180 kp/mm²
Ytbehandling: Förzinkad
Fyllnadsfaktor: 0,45
Användningsområde: Stållineredskap, kranar, telfrar, hissar (regulatorlina), vinschar.

Artnr	Nom diameter mm	Min brottkraft		Vikt kg/ 100 m
		kN	kp	
1253-1200	3,0	4,9	500	3,1
1253-1250	4,0	8,7	887	5,5
1253-1300	5,0	13,6	1390	8,6
1253-1350	6,0	19,6	2000	12,5
1253-2050	7,0	26,6	2920	17,0
1253-1800	8,0	34,8	3810	23,0
1253-2000	10,0	54,3	5950	35,9
1253-4050	24,0	336	34260	207,0

Stållina 114-trådi



Konstruktion: 6 x 19-FC
Utförande: Höger korsslagen (sZ)
Trådbrottgräns: 1 960 N/mm²
Ytbehandling: Förzinkad
Fyllnadsfaktor: 0,45
Användningsområde: Stållineredskap, kranar, telfrar, hissar (regulatorlina), vinschar.

Artnr	Nom diameter mm	Min brottkraft		Vikt kg/ 100 m
		kN	kp	
1253-1992	3,0	5,4	552	3,1
1253-1993	4,0	9,6	981	5,5
1253-1994	5,0	15,0	1533	8,6
1253-1995	6,0	21,7	2208	12,5
1253-1996	7,0	29,5	3006	17,0
1253-1997	8,0	38,5	3926	22,1
1253-1998	9,0	48,7	4970	28,0
1253-1999	10,0	60,2	6135	34,6
1253-2001	12,0	86,6	8830	49,7

©Bedsab

Stållina 114-trådig



Konstruktion: 6 x 19S-FC
Utförande: Höger korsslagen (sZ)
Trådbrottgräns: 2 160 N/mm², 180 kp/mm²
Ytbehandling: Förzinkad
Fyllnadsfaktor: 0,5
Användningsområde: Stållineredskap, kranar, telfrar, hissar (regulatorlina), vinschar.

Artnr	Nom diameter mm	Min brottkraft		Vikt kg/ 100 m
		kN	kp	
1253-2051	7,5	41	4180	20,2

Stållina 114-trådig



Konstruktion: 6x19M-FC
Utförande: Höger korsslagen (sZ)
Trådbrottgräns: 1 770 N/mm²
Ytbehandling: Blank oljad
Fyllnadsfaktor: 0,5
Användningsområde: Traverser, vinschar

Artnr	Nom diameter mm	Min brottkraft		Vikt kg/ 100 m
		kN	kp	
1253-2080	12,0	78,2	7970	49,7

Stållina 104-trådig



Konstruktion: 4 x 26WS-FC
Utförande: Höger korsslagen
Trådbrottgräns: 1 770 N/mm²
Ytbehandling:Förzinkad
Fyllnadsfaktor: 0,56
Användningsområde: Lintalja

Artnr	Nom diameter mm	Min brottkraft		Vikt kg/ 100 m
		kN	kp	
1253-1950	11,5	80	8160	50

Stållina 152-trådig, försträckt

Konstruktion: 8 x 19 S-FC
Utförande: Höger korsslagen (sZ)
Trådbrottgräns: 1 370 / 1 770 N/mm²
Ytbehandling: Blank oljad
Fyllnadsfaktor: 0,44
Användningsområde: Personhissar.

Artnr	Nom diameter mm	Min brottkraft		Vikt kg/ 100 m
		kN	kp	
1251-1500	6,5	18,6	1900	14,4
1251-1700	8,0	28,1	2860	21,8
1251-1750	10,0	44,0	4490	34,0
1251-1800	11,0	53,2	5420	41,1
1251-1850	12,0	63,3	6450	49,0

Stållina 133-trådig



Konstruktion: 6 x 19-WSC
Utförande: Höger korsslagen (sZ)
Trådbrottgräns: 1 770 N/mm²
Ytbehandling: Förzinkad
Fyllnadsfaktor: 0,53
Användningsområde: Kranar, reglage, stållineredskap, telfrar, vinschar.

Artnr	Nom diameter mm	Min brottkraft		Vikt kg/ 100 m
		kN	kp	
1254-1000	3,0	5,77	588	3,4
1254-1050	4,0	10,3	1050	6,1
1254-1100	5,0	16,0	1630	9,5
1254-1150	6,0	23,1	2350	13,7

För fler dimensioner och utföranden se vår webbsida

www.bedsab.se

©Bedsab

Stållina PAWO F1



Utförande: Höger korsslagen (sZ)
Trådbrottgräns: 1 770 N/mm²
Användningsområde: Hastighetsregulatorlina

Artnr	Konstruktion	Ytbehandling	Nom diameter mm	Min brottkraft kN	Vikt kg/ 100 m
	6x19S-SFC U		6,0	21,00	13,0
1251-4235	6x19S-SFC	Galvaniserad	6,0	21,00	13,0
	6x19W-NFC		6,5	25,8	14,0
	6x19W-NFC	Galvaniserad	6,5	25,8	16,0
	6x19W-WSC		6,5	31,0	16,0
	6x19W-WSC	Galvaniserad	6,5	31,0	17,0
	6x19W-WSC		8,0	47,0	21,0
	8x19W-IWRC		6,5	29,7	17,0
	6x19S-WSC	Galvaniserad	6,0	25,8	15,0



Stållina PAWO 819 W

Konstruktion: 8 x 19 W-IWRC
Utförande: Höger korsslagen (sZ)
Trådbrottgräns: 1 770 N/mm²
Ytbehandling: Blank oljad
Användningsområde: Mindre linskiva. Personhissar. * 1251-4045 Ej godkänd för mindre linskiva.

Artnr	Nom diameter mm	Min brottkraft kN	Vikt kg/ 100 m
1251-4019	6,0	25,9	15,3
1251-4018	6,5	31,5	17,0
1251-4041	8,0	46,0	27,0
	9,0	58,8	34,0
1251-4042	10,0	70,3	40,0
	11,0	87,0	51,0
	12,0	107,0	63,0
1251-4045*	13,0	123,0	73,0



Stållina PAWO F7S

Konstruktion: 8 x 19-W-IWRC
Utförande: Höger korsslagen (sZ)
Trådbrottgräns: 1 570 N/mm²
Ytbehandling: Blank oljad
Användningsområde: Personhissar. *8-10 mm godkänd för mindre linskiva.

Artnr	Nom diameter mm	Min brottkraft kN	Vikt kg/ 100 m
1251-4198*	8,0	44,6	28,0
1251-4199*	9,0	56,0	35,6
1251-4200*	10,0	69,5	43,6
1251-4201	11,0	83,1	52,3
1251-4202	12,0	98,9	61,9
1251-4203	13,0	116,0	72,7
1251-4206	16,0	176,1	110,0
	19,0	245,2	155,0

©Bedsab





Stållina PAWO F3

Konstruktion: 8 x 19S-IWRC (6,5 mm 6 x 19-IWRC)
Utförande: Höger korsslagen (sZ)
Trådbrottgräns: 1 570 N/mm²
Ytbehandling: Blank oljad
Användningsområde: Personhissar.

Artnr	Nom diameter mm	Min brottkraft kN	Vikt kg/ 100 m
1251-4000	6,5	25,9	16,1
1251-4002	8,0	38,0	24,3
1251-4003	9,0	48,3	30,7
1251-4004	10,0	60,5	38,5
1251-4005	11,0	73,4	46,5
1251-4006	12,0	86,8	54,6
1251-4007	13,0	103,1	65,0
	14,0	119,3	75,0
	15,0	137,6	87,0
1251-4010	16,0	154,8	98,4
	18,0	193,6	123,0
	19,0	217,6	138,0
	20,0	241,5	153,0



Stållina PAWO F10

Konstruktion: 9 x 21F-IWRC
Utförande: Höger korsslagen (sZ)
Trådbrottgräns: 1 570 N/mm²
Ytbehandling: Blank oljad
Användningsområde:

Artnr	Nom diameter mm	Min brottkraft kN	Vikt kg/ 100 m
	8,0	43,2	27,0
	9,0	54,8	34,0
	10,0	67,2	41,0
	11,0	80,2	50,0
	12,0	95,6	60,0
	13,0	113,4	70,0
1251-4207	14,0	135,7	85,0
	15,0	152,8	100,0
	16,0	174,0	108,0
	18,0	219,7	141,0
	19,0	244,9	152,0
	20,0	272,5	178,0

Stållina 819S-FC

Konstruktion: 8 x 19S-FC
Utförande: Höger korsslagen (sZ)
Trådbrottgräns: 1 570 N/mm²
Ytbehandling: Blank oljad
Användningsområde: Personhissar.

Artnr	Nom diameter mm	Min brottkraft kN	kp	Vikt kg/ 100 m
1251-4020	8,0	30,5	3110	21,5
1251-4021	9,0	38,4	3915	27,0
1251-4022	10,0	48,2	4915	34,0
1251-4025	13,0	80,7	8230	57,9
1251-4028	16,0	121,0	12340	87,1

©Bedsab

BEDSAB

Stållinor för mobil-, torn-, hamn-och traverskranar

Stållina 216-trådig



Konstruktion: 6 x 36WS-FC
Utförande: Höger korsslagen (sZ)
Trådbrottgräns: 1 960 N/mm²
Ytbehandling: Fz
Fyllnadsfaktor: 0,50
Användningsområde: Stållineredskap, kranar, telfrar, traverser, vinschar.

Artnr	Nom diameter mm	Min brottkraft kN	Vikt kg/ 100 m
1250-1501	8,0	41,2	23,5
1250-1502	10,0	64,7	36,7
1250-1503	12,0	93,1	52,8
1250-1504	14,0	126,8	71,9
1250-1505	16,0	165,6	94,0
1250-1506	18,0	209,6	119,0
1250-1507	20,0	258,7	147,0
1250-1508	22,0	313,1	178,0
1250-1509	24,0	372,6	212,0
1250-1510	26,0	471,7	249,0
	28,0	507,0	288,0
	30,0	582,0	330,0
	32,0	662,0	376,0
	36,0	838,0	476,0
	38,0	934,0	530,0
	40,0	1040,0	587,0
	44,0	1250,0	711,0
	48,0	1490,0	846,0
	52,0	1750,0	992,0
	56,0	2030,0	1150,0
	60,0	2330,0	1320,0

Stållina 171-trådig



Konstruktion: 8 x 17-IWRC
Utförande: Höger korsslagen (sZ)
Trådbrottgräns: 1 770 N/mm², 180 kp/mm²
Ytbehandling: Förzinkad
Fyllnadsfaktor: 0,53
Användningsområde: Bygghissar, telfrar, vinschar

Artnr	Nom diameter mm	Min brottkraft kN	Min brottkraft kp	Vikt kg/ 100 m
1254-1200	5,0	13,8	1410	9,2
1254-1600	6,0	19,9	2030	13,0
1254-1300	8,0	35,3	3600	24,0
1254-1350	10,0	55,2	5630	37,0

Stållina 265-trådig

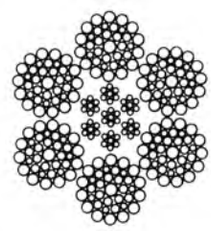

Konstruktion: 6 x 36WS-IWRC
Utförande: Höger korsslagen (sZ)
Utförande: Vänster korsslagen (zS)
Trådbrottgräns: 1 960 N/mm²
Ytbehandling: Förzinkad
Fyllnadsfaktor: 0,59
Användningsområde: Stållineredskap, kranar, traverser, vinschar.

Artnr	Nom diameter mm	Utförande	Min brottkraft kN	Min brottkraft kp	Vikt kg/ 100 m
1250-2900	8,0	sZ	44,7	4560	26,2
1250-2950	9,0	sZ	56,5	5760	33,1
1250-3000	10,0	sZ	69,8	7120	40,9
1250-3050	12,0	sZ	100	10200	58,9
1250-3100	14,0	sZ	137	13970	80,2
1250-3125	15,0	sZ	157	16010	92,0
1250-3150	16,0	sZ	179	18250	105,0
1250-3200	18,0	sZ	226	23050	133,0
1250-3250	20,0	sZ	279	28450	164,0
1250-3350	20,0	zS	279	28450	164,0
1250-3252	22,0	sZ	338	34450	198,0
1250-3254	24,0	sZ	402	40990	236,0
1250-3256	26,0	sZ	472	48130	276,0
1250-3258	28,0	sZ	547	55780	321,0
1250-3260	30,0	sZ	628	64040	368,0
1250-3262	32,0	sZ	715	72900	419,0

För fler dimensioner och utföranden
se vår webbsida

www.bedsab.se

©Bedsab



Stållina 19-trådig PVC-belagd

Konstruktion: 1x19
Utförande: Spiralslagen
Trådbrottgräns: 1 770 N/mm², 180 kp/mm²
Ytbehandling: Förzinkad/PVC. Ej UV-beständig.
Användningsområde: Låsstroppar, signalanordningar, kapell, klädstreck mm.
Ej för lyft

Artnr	Nom diameter mm	Färg	Min brottkraft		Vikt kg/ 100 m
			kN	kp	
1255-1200	1,0/1,8	Transparent	0,07	65	0,69



Stållina 42-trådig PVC-belagd

Konstruktion: 6 x 7-1FC
Utförande: Höger korsslagen (sZ)
Trådbrottgräns: 1 770 N/mm², 180 kp/mm²
Ytbehandling: Förzinkad/PVC. Ej UV-beständig.
Användningsområde: Låsstroppar, signalanordningar, kapell, klädstreck mm.
Ej för lyft

Artnr	Nom diameter mm	Färg	Min brottkraft		Vikt kg/ 100 m
			kN	kp	
1255-1050	2,0/3,0	Transparent	2,35	240	1,95
1255-1100	3,0/5,0	Transparent	5,29	539	4,75
1255-1150	4,0/6,0	Transparent	9,41	960	8,20
1255-1950	4,0/6,0	Fluo.fz.orange	9,41	960	8,20



Stållina PVC-belagd

Konstruktion: 6x7-WSC
Utförande: Höger korsslagen (sZ)
Trådbrottgräns: 1 770 N/mm², 180 kp/mm²
Ytbehandling: Förzinkad/PVC. Ej UV-beständig.
Användningsområde: Låsstroppar, signalanordningar.
Ej för lyft

Artnr	Nom diameter mm	Tråd	Färg	Min brottkraft		Vikt kg/ 100 m
				kN	kp	
1255-1250	3,0/5,0	49-trådig	Röd	5,72	583	4,90
1255-1900	4,0/5,5	72-trådig	Röd	5,9	601	6,1



Stållina 114-trådig PVC-belagd

Konstruktion: 6x19- FC
Utförande: Höger korsslagen (sZ)
Trådbrottgräns: 1 770 N/mm², 180 kp/mm²
Ytbehandling: Förzinkad/PVC. Ej UV-beständig.
Användningsområde: Låsstroppar, signalanordningar, stållineredskap.

Artnr	Nom diameter mm	Färg	Min brottkraft		Vikt kg/ 100 m
			kN	kp	
1255-2000	3,0/4,0	Svart	4,9	500	3,3
1255-1300	4,0/5,0	Svart	8,7	887	5,9
1255-2100	5,0/6,0	Svart	13,6	1390	9,3



Stållina 133-trådig PVC-belagd

Konstruktion: 6x19-WSC
Utförande: Höger korsslagen (sZ)
Trådbrottgräns: 1 770 N/mm²
Ytbehandling: Förzinkad/PVC. Ej UV-beständig.
Användningsområde: Stållineredskap.

Artnr	Nom diameter mm	Färg	Min brottkraft		Vikt kg/ 100 m
			kN	kp	
1255-1700	6,0/8,0	svart	23,1	2350	17,00
1255-2200	10,0/12,0	transparent	64,1	6530	44,00

©Bedsab

Stållina 19-trådig rostfri

Konstruktion: 1x19
Utförande: Spiralslagen
Trådbrottgräns: 1 570 N/mm², 160 kp/mm².
Ytbehandling: Rostfri AISI 316
Fyllnadsfaktor: 0,76
Användningsområde: Reglage, rigg, styrlinor.
Ej för lyft

Artnr	Nom diameter mm	Min brottkraft		Vikt kg/ 100 m
		kN	kp	
1262-1800	1,0	0,82	80	0,5
1262-1600	2,0	3,30	350	2,0
1262-4250	4,0	13,2	1345	7,9
1262-4300	5,0	20,6	2100	12,4

Stållina 49-trådig rostfri

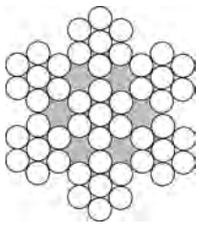

Konstruktion: 6x7WSC
Utförande: Höger korsslagen (sZ)
Trådbrottgräns: 1 570 N/mm², 160 kp/mm².
Ytbehandling: Rostfri AISI 316
Fyllnadsfaktor: 0,55
Användningsområde: Reglage, rigg, styrlinor.
Ej för lyft

Artnr	Nom diameter mm	Min brottkraft		Vikt kg/ 100 m
		kN	kp	
1262-1000	2,0	2,44	248	1,5
1262-1300	4,0	9,75	994	6,1
1262-1340	8,0	39,0	3980	24,6

Stållina 72-trådig rostfri



Konstruktion: 6 x 12 FC-FC
Utförande: Höger korsslagen (sZ)
Trådbrottgräns: 1 570 N/mm², 160 kp/mm².
Ytbehandling: Rostfri AISI 316
Fyllnadsfaktor: 0,30
Användningsområde: Surrning, bogsering, förtöjning.
Ej för lyft

Artnr	Nom diameter mm	Min brottkraft		Vikt kg/ 100 m
		kN	kp	
1262-1100	3,0	2,94	300	2,2
1262-1150	4,0	5,2	530	4,0
1262-1200	5,0	8,24	840	6,2
1262-1250	6,0	11,80	1200	9,0

Stållina 114-trådig rostfri



Konstruktion: 6 x 19-FC
Utförande: Höger korsslagen (sZ)
Trådbrottgräns: 1 570 N/mm², 160 kp/mm².
Ytbehandling: Rostfri AISI 316
Fyllnadsfaktor: 0,45
Användningsområde: Kranar, stållineredskap, telfrar.

Artnr	Nom diameter mm	Min brottkraft		Vikt kg/ 100 m
		kN	kp	
1262-2000	3,0	4,35	443	3,2
1262-2650	4,0	7,70	787	5,7
1262-2050	5,0	12,10	1230	8,8
1262-1350	6,0	17,40	1770	12,7
1262-2100	8,0	30,90	3150	22,0
1262-2150	10,0	48,20	4910	35,0
1262-1740	12,0	69,4	7070	49,8

Stållina 133-trådig rostfri

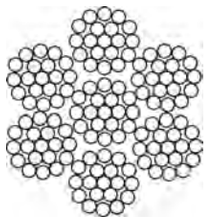

Konstruktion: 6 x 19-WSC
Utförande: Höger korsslagen (sZ)
Trådbrottgräns: 1 570 N/mm², 160 kp/mm².
Ytbehandling: Rostfri AISI 316
Fyllnadsfaktor: 0,53
Användningsområde: Lyftredskap, kranar, telfrar, vinschar.

Artnr	Nom diameter mm	Min brottkraft		Vikt kg/ 100 m
		kN	kp	
1262-1400	3,0	5,1	520	3,4
1262-1450	4,0	9,1	925	6,1
1262-1500	5,0	14,2	1450	9,5
1262-1550	6,0	20,4	2080	13,8
1262-1650	8,0	33,4	3400	23,1
1262-1700	10,0	52,1	5300	36,2
1262-1750	12,0	75,6	7700	54,7

Stållina 216-trådig rostfri



Konstruktion: 6x36WS-FC
Utförande: Höger korsslagen (sZ)
Trådbrottgräns: 1 570 N/mm²
Ytbehandling: Rostfri AISI 316
Fyllnadsfaktor: 0,5
Användningsområde: Lyftredskap, traverser, vinschar

Artnr	Nom diameter mm	Min brottkraft		Vikt kg/ 100 m
		kN	kp	
1262-1780	12,0	74,4	7600	52,8

©Bedsab

Stållina



Konstruktion: 8x19S-IWRC
Utförande: Höger korsslagen (sZ)
Trådbrottgräns: 1 960 N/mm², 2 160 N/mm²
Ytbehandling: Förzinkad
Fyllnadsfaktor: 0,58
Användningsområde: Lyftredskap, traverser, vinschar

Artnr	Nom diameter mm	Min brottkraft		Vikt kg/ 100 m
		kN	kp	
1251-5000	6,5	29,3	2990	17,2
1251-5050	7,5	39,1	3990	22,9
1251-5003	9,0	62,3	6350	33

Stållina



Konstruktion: 8x19S-IWRC
Utförande: Vänster korsslagen (zS)
Trådbrottgräns: 2 160 N/mm²
Ytbehandling: Förzinkad
Fyllnadsfaktor: 0,58
Användningsområde: Lyftredskap, traverser, vinschar

Artnr	Nom diameter mm	Min brottkraft		Vikt kg/ 100 m
		kN	kp	
1251-5100	9,0	62,3	6350	33

Stållina 133-trådig

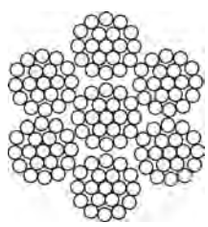

Konstruktion: 6x19WSC
Utförande: Höger korsslagen (sZ)
Trådbrottgräns: 1 960 N/mm²
Ytbehandling: Förzinkad.
Fyllnadsfaktor: 0,53
Användningsområde: Traverser, vinschar, lyftredskap.

Artnr	Nom diameter mm	Min brottkraft		Vikt kg/ 100 m
		kN	kp	
1254-1700	5,5	21,3	2170	13,3
1254-1704	11,0	84,4	8600	46,1

Stållina Duraplus DPC 8P. Högerslagen.

Konstruktion: 8 x K26WS-EPIWRC
Utförande: Höger korsslagen (sZ) med plastinlägg, kompakterad.
Trådbrottgräns: 1 960 N/mm²
Ytbehandling: Förzinkad oljad.
Fyllnadsfaktor: 0,675
Användningsområde: Traverser, containerkranar, hamnkranar, bomlina, resningslina.

Artnr	Nom diameter mm	Stålarea mm²	Min brottkraft		Vikt kg/ 100 m
			kN	kp	
1261-2500	12,0	76	125	12740	66,0

Stållina Högerslagen



Konstruktion: 8x36WS-IWRC
Utförande: Höger korsslagen (sZ)
Trådbrottgräns: 1 960 N/mm²
Ytbehandling: Förzinkad oljad
Fyllnadsfaktor: 0,6
Användningsområde: Traverser, vinschar

Artnr	Nom diameter mm	Min brottkraft		Vikt kg/ 100 m
		kN	kp	
1261-6050	11,0	84,4	8600	50,5
1261-6052	13,0	118,0	12000	70,0
1261-6053	14,0	137,0	13970	85,0
1261-6054	16,0	179,0	18250	111
1261-6056	20,0	279,0	28450	174
1261-6059	25,0	435,0	44350	261

Stållina Vänsterslagen



Konstruktion: 8x36WS-IWRC
Utförande: Vänster korsslagen (zS)
Trådbrottgräns: 1 960 N/mm²
Ytbehandling: Förzinkad oljad
Fyllnadsfaktor: 0,6
Användningsområde: Traverser, vinschar

Artnr	Nom diameter mm	Min brottkraft		Vikt kg/ 100 m
		kN	kp	
1261-6000	11,0	84,4	8600	50,5
1261-6003	14,0	137,0	13970	85
1261-6006	20,0	279,0	28450	174

©Bedsab

Stållina Poweract 17 DF. Högerslagen



Konstruktion: 8xK26WS
Utförande: Höger korsslagen (sZ) kompakterad
Trådbrottgräns: 2 160 N/mm²
Ytbehandling: Galvaniserad oljad
Fyllnadsfaktor: 0,6
Användningsområde: Traverser, containerkranar, hamnkranar, bomlina, resningslina.

Artnr	Nom diameter mm	Min brottkraft		Vikt kg/ 100 m
		kN	kp	
1261-6060	10,0	103	10500	49
1261-6061	11,0	125	12750	59
1261-6062	12,0	148	15090	71
1261-6063	13,0	174	17740	83
1261-6064	14,0	205	20900	100
1261-6065	15,0	235	23960	114
1261-6066	16,0	268	27330	130
1261-6067	18,0	338	34460	165
1261-6068	20,0	418	42620	203
1261-6069	22,0	506	51600	246
1261-6070	24,0	602	61400	293

Stållina Poweract 17 DF. Vänsterslagen



Konstruktion: 8xK26WS
Utförande: Vänster korsslagen (zS) kompakterad
Trådbrottgräns: 2 160 N/mm²
Ytbehandling: Galvaniserad oljad
Fyllnadsfaktor: 0,6
Användningsområde: Traverser, containerkranar, hamnkranar, bomlina, resningslina.

Artnr	Nom diameter mm	Min brottkraft		Vikt kg/ 100 m
		kN	kp	
1261-6080	10,0	103	10500	49
1261-6081	11,0	125	12750	59
	12,0	148	15090	71
	13,0	174	17740	83
	14,0	205	20900	100
	15,0	235	23960	114
	16,0	268	27330	130
	18,0	338	34460	165
	20,0	418	42620	203
	22,0	506	51600	246
1261-6090	24,0	602	61400	293

Rotationsfattiga stållinor (kan användas med eller utan svivlande krok)
B-C-K = Linserier (alla linserier med ”B” – ”C” – ”K” är rotationsfattiga stållinor)
4-5-6-7= Brottkraft klass (samtliga rotationfattiga linor är kompakterade)
0-3-5-8= Linkonstruktion

B
C
K
Serien

4
5
6
7
Brottkraft

0	**Korsslagen**
3	**Korsslagen med polyamidinlägg**
5	**Landslagen**
8	**Langslagen med polyamidinlägg**
Konstruktion	

Icke rotationsfattiga stållinor (används utan svivlande krok)
X-L-H-W = Linserier (alla linserier med ”X” – ”L” – ”H” – ”W” är icke rotationsfattiga stållinor)
Linkonstruktion = Samma som ovanför

X
L
H
W
Serien

4
5
6
7
Brottkraft

0	**Korsslagen**
3	**Korsslagen med polyamidinlägg**
5	**Landslagen**
8	**Langslagen med polyamidinlägg**
Konstruktion	

©Bedsab





Stållina
Diepa B50 Korsslagen
Diepa B53 Korsslagen med polyamidinlägg
Diepa B55 Langslagen
Diepa B58 Langslagen med polyamidinlägg

Konstruktion: 15 x K7-WSC
Ytbehandling: Blank oljad
Fyllnadsfaktor: 0,714
Användningsområde: Lämplig för flerlagsupplindning ex lyftlina för tornkranar och mobilkranar.

Nom diameter mm	Min brottkraft 1 770 N/mm²		Min brottkraft 1 960 N/mm²		Min brottkraft 2 160 N/mm²		Vikt kg/ 100 m
	kN	kp	kN	kp	kN	kp	
6,5	35	3500	38,8	3900	41,7	4200	21
7,0	40,6	4050	45,0	4550	48,4	4850	24
7,5	46,7	4700	51,7	5250	55,6	5600	27
8,0	53,1	5350	58,8	5950	63,2	6400	31
9,0	67,2	6800	74,4	7550	80,0	8150	39
10,0	82,4	8400	91,7	9350	98,6	10050	49
11,0	101	10300	112	11450	120	12250	59
12,0	119	12100	132	13450	142	14450	70
13,0	141	14350	156	15950	168	17100	83
14,0	162	16550	181	18400	194	19750	95
15,0	186	18950	207	21050	222	22600	109
16,0	214	21850	238	24250	256	26050	126
17,0	240	24500	267	27250	287	29250	141
18,0	271	27600	301	30650	323	32900	159
19,0	300	30550	333	33950	358	36450	176
20,0	334	34050	371	37850	398	40600	196
21,0	371	37800	412	42000	442	45100	218
22,0	406	41400	451	46000	485	49400	238
23,0	442	45100	491	50100	528	53800	260
24,0	481	49000	534	54450	573	58450	282
25,0	512	52200	569	58000	611	62300	301
26,0	554	56450	616	62750	661	67350	325
27,0	596	60750	662	67500	711	72450	350
28,0	652	66500	725	73900	778	79350	383
29,0	692	70500	769	78350	825	84100	406
30,0	740	75450	822	83800	883	90000	434
31,0	786	80150	874	89050	938	95650	461
32,0	844	86000	937	95550	1006	102550	495
33,0	895	91250	995	101400	1068	108900	525
34,0	952	97000	1058	107800	1136	115750	559

©Bedsab

BEDSAB

Stållina
Diepa X50 Korsslagen
Diepa X53 Korsslagen med polyamidinlägg
Diepa X55 Langslagen
Diepa X58 Langslagen med polyamidinlägg



Konstruktion: 8 x K19S-EPIWRC
Ytbehandling: Blank oljad
Fyllnadsfaktor: 0,675
Användningsområde: Traverser, containerkranar, hamnkranar, bomlina, resningslina.

Nom diameter mm	Min brottkraft **1 770 N/mm²**	Min brottkraft **1 960 N/mm²**	Min brottkraft **2 160 N/mm²**	Vikt kg/ 100 m
	kN	kN	kN	
6,5	33,7	37,3	40,6	20
7,0	39,1	43,3	47,1	23
7,5	44,9	49,7	54,1	27
8,0	51,0	56,5	61,6	30
9,0	64,6	71,5	77,9	38
10,0	79,8	88,4	96,6	47
11,0	96,9	107	117	57
12,0	115	128	139	68
13,0	135	150	163	80
14,0	156	173	188	92
15,0	179	199	217	106
16,0	204	226	246	121
17,0	230	255	278	136
18,0	258	286	312	153
19,0	288	319	247	170
20,0	319	354	385	189
21,0	352	389	424	208
22,0	386	428	465	228
23,0	422	468	509	250
24,0	459	509	554	272
25,0	498	552	601	295
26,0	539	597	650	319
27,0	581	643	701	344
28,0	626	693	754	370
29,0	671	743	809	397
30,0	718	795	866	425
31,0	772	855	932	457
32,0	823	911	992	487
33,0	875	969	1055	518
34,0	929	1030	1121	549
35,0	984	1090	1187	582
36,0	1041	1153	1256	616
37,0	1100	1221	1328	651
38,0	1168	1298	1413	686
39,0	1222	1353	1474	723
40,0	1285	1424	1551	761
41,0	1351	1496	1629	799
42,0	1418	1574	1713	838
43,0	1486	1645	1792	879
44,0	1556	1723	1876	920



©Bedsab





Stållina
Diepa X40 Korsslagen
Diepa X43 Korsslagen med polyamidinlägg
Diepa X45 Langslagen
Diepa X48 Langslagen med polyamidinlägg

Ytbehandling: Blank oljad
Fyllnadsfaktor: 0,6226
Användningsområde: Traverser, containerkranar, hamnkranar, bomlina, resningslina.

Nom diameter mm	Min brottkraft **1 770 N/mm²**	Min brottkraft **1 960 N/mm²**	Min brottkraft **2 160 N/mm²**	Vikt kg/ 100 m
	kN	kN	kN	
6,5	30,9	34,2	37,3	19
7,0	35,8	39,7	43,2	22
7,5	41,1	45,6	49,6	25
8,0	43,7	48,6	53,4	27
9,0	56,9	63,3	69,3	35
10,0	68,2	76,0	83,0	42
11,0	86,3	96,1	105	54
12,0	106	118	129	65
13,0	122	136	148	76
14,0	137	152	166	85
15,0	166	184	201	103
16,0	187	208	227	114
17,0	210	233	254	130
18,0	236	262	286	146
19,0	260	289	316	161
20,0	288	320	348	178
21,0	315	351	382	195
22,0	361	401	437	223
23,0	390	434	473	241
24,0	422	469	511	261
25,0	462	513	559	285
26,0	497	552	601	307
27,0	528	587	640	326
28,0	580	645	701	358
29,0	620	689	749	382
30,0	663	736	802	409
31,0	703	791	850	434
32,0	745	827	901	459
33,0	806	896	975	497
34,0	855	951	1035	528
35,0	884	982	1069	549
36,0	953	1058	1152	588
37,0	1002	1113	1212	618
38,0	1069	1188	1293	653
39,0	1120	1244	1354	691
40,0	1180	1311	1427	728
41,0	1232	1369	1490	760
42,0	1307	1452	1581	806
43,0	1368	1520	1654	844
44,0	1434	1594	1734	885

©Bedsab

BEDSAB

Stållina
Diepa H40 Korsslagen
Diepa H43 Korsslagen med polyamidinlägg

Konstruktion: 8 x K7-PWRC(K), 8xK19S-PWRC(K), 8xK26WS-PWRC(K).
Ytbehandling: Förzinkad oljad.
Fyllnadsfaktor: 0,740
Användningsområde: Traverser, containerkranar, hamnkranar, bomhisslina, resningslina.

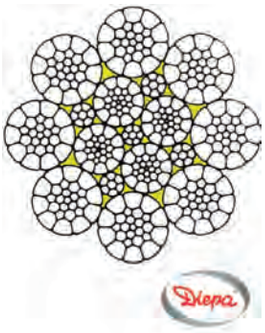



Nom diameter mm	Min brottkraft **1 770 N/mm²**	Min brottkraft **1 960 N/mm²**	Min brottkraft **2 160 N/mm²**	Vikt kg/ 100 m
	kN	kN	kN	
6,5	36,5	40,4	44,6	21
7,0	42,4	46,9	51,7	25
7,5	48,6	53,8	59,3	28
8,0	55,3	61,3	67,5	32
9,0	70,0	77,5	85,7	40
10,0	86,5	95,8	106	49
11,0	105	116	128	60
12,0	123	136	150	71
13,0	143	159	175	83
14,0	168	187	206	98
15,0	191	212	233	111
16,0	221	245	270	128
17,0	248	275	302	144
18,0	281	311	343	163
19,0	308	343	377	179
20,0	344	383	421	200
21,0	387	430	474	225
22,0	422	469	516	245
23,0	456	507	559	265
24,0	496	550	606	287
25,0	534	593	653	310
26,0	574	638	701	333
27,0	624	694	763	362
28,0	672	747	822	390
29,0	735	816	898	426
30,0	774	860	946	449
31,0	832	925	1017	482
32,0	881	979	1078	511
33,0	940	1045	1149	545
34,0	1004	1116	1227	582
35,0	1050	1167	1284	610
36,0	1121	1246	1371	650
37,0	1194	1327	1460	693
38,0	1273	1415	1556	738
39,0	1322	1469	1616	767
40,0	1374	1527	1680	797
41,0	1453	1609	1773	841
42,0	1540	1711	1882	893
43,0	1599	1770	1950	925
44,0	1680	1866	2053	974

©Bedsab



Stållina
Diepa H50 Korsslagen
Diepa H53 Korsslagen med polyamidinlägg

Ytbehandling: Förzinkad oljad.
Fyllnadsfaktor: 0,766
Användningsområde: Traverser, containerkranar, hamnkranar, bomhisslina, resningslina.

Nom diameter mm	Min brottkraft 1 770 N/mm²		Min brottkraft 1 960 N/mm²		Min brottkraft 2 160 N/mm²		Vikt kg/ 100 m
	kN	kp	kN	kp	kN	kp	
12,0	131	13250	145	14750	157	16000	78
13,0	154	15600	170	17350	185	18750	92
14,0	179	18100	198	20100	214	21750	106
15,0	205	20800	227	23100	245	24950	122
16,0	233	23650	258	26300	280	28400	139
17,0	263	26700	292	29700	316	32100	156
18,0	295	29950	327	33300	354	35950	175
19,0	328	33350	364	37100	394	40100	195
20,0	364	37000	404	41100	437	44400	217
21,0	402	40800	445	45350	481	49000	239
22,0	440	44800	488	49750	528	53800	262
23,0	481	48900	534	54400	577	58800	286
24,0	524	53300	581	59250	629	64000	312
25,0	569	57800	630	64250	682	69450	338
26,0	616	62550	681	69500	738	75100	366
27,0	663	67450	735	74950	795	81000	395
28,0	714	72550	790	80600	856	87150	425
29,0	766	77800	848	86450	918	93450	455
30,0	819	83300	907	92550	983	100000	487
31,0	875	88950	969	98800	1049	106800	520
32,0	932	94750	1032	105300	1118	113800	554
33,0	992	100800	1098	112000	1189	121000	590
34,0	1053	107000	1165	118850	1262	128500	626
35,0	1115	113400	1235	125950	1337	136150	663
36,0	1180	119950	1306	133250	1415	144050	702

För fler dimensioner och utföranden se vår webbsida

www.bedsab.se

©Bedsab

BEDSAB

Stållina
Diepa L 50 Korsslagen
Diepa L 53 Korsslagen med polyamidinlägg

Ytbehandling:
Fyllnadsfaktor: 0,6940
Användningsområde:

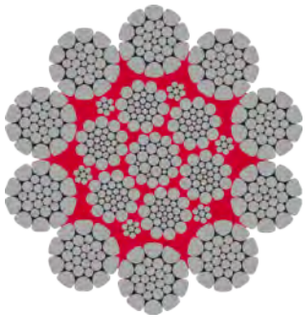

Nom diameter mm	Min brottkraft **1 770 N/mm²**	Min brottkraft **1 960 N/mm²**	Min brottkraft **2 160 N/mm²**	Vikt kg/ 100 m
	kN	kN	kN	
10	81,0	89,7	97,7	49,0
11	98,1	108	118	59,0
12	116	129	140	71,0
13	136	151	165	83,0
14	158	175	191	96,0
15	182	201	219	110,0
16	207	229	250	126,0
17	234	259	282	142,0
18	262	290	316	159,0
19	292	323	352	177,0
20	324	358	390	196,0
21	357	395	430	216,0
22	392	434	472	237,0
23	428	474	516	260,0
24	466	516	562	283,0
25	506	560	610	307,0
26	547	606	660	332,0
27	590	654	712	358,0
28	635	703	766	385,0
29	681	754	821	413,0
30	729	807	879	442,0
31	778	862	939	471,0
32	829	918	1000	502,0
33	882	977	1064	534,0
34	936	1037	1129	567,0
35	992	1099	1197	601,0
36	1050	1163	1266	636,0
37	1109	1228	1337	672,0
38	1170	1295	1411	708,0
39	1232	1364	1486	746,0
40	1296	1435	1563	785,0
41	1362	1508	1642	825,0
42	1429	1583	1723	865,0
43	1498	1659	1806	907,0
44	1568	1737	1891	950,0
45	1641	1817	1978	993,0
46	1714	1898	2067	1038,0
47	1790	1982	2158	1084,0

©Bedsab

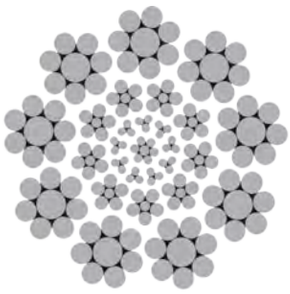

Stållina
Diepa K 114 Korsslagen

Höger och vänsterslagen
Ytbehandling: Förzinkad oljad.
Fyllnadsfaktor: 0,615
Användningsområde: Åkvagnslina.

Nom diameter mm	Min brottkraft 1 770 N/mm²		Min brottkraft 1 960 N/mm²		Vikt kg/ 100 m
	kN	kp	kN	kp	
6,5	30,7	3100	34,0	3400	19
7,0	36,5	3700	41,0	4150	24
7,5	40,9	4100	45,3	4550	26
8,0	44,8	4550	49,5	5100	29
9,0	59,9	6150	67,3	6800	39
10,0	72,3	7400	81,3	8250	46
11,0	91,6	9350	103	10450	59
12,0	102	10500	115	11700	66
13,0	116	12200	133	13600	76
14,0	133	14400	157	16000	89
15,0	155	16300	178	18100	101
16,0	181	18800	206	20950	117
17,0	210	21300	233	23700	133
18,0	235	23900	261	26600	149
19,0	263	26650	291	29600	166
20,0	291	29550	322	32850	184

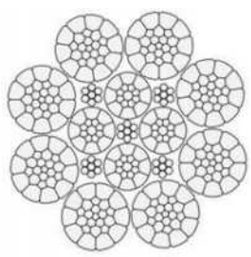

Stållina DURAuniq 8C. Högerslagen

Konstruktion: 8 x K19S-PWRC
Utförande: Höger korsslagen (sZ)
Trådbrottgräns: 2 160 N/mm²
Ytbehandling: Förzinkad oljad.
Fyllnadsfaktor: 0,72
Användningsområde: Traverser, containerkranar, hamnkranar, bomhisslina, resningslina.

Artnr	Nom diameter mm	Stålarea mm²	Min brottkraft		Vikt kg/ 100 m
			kN	kp	
1261-2602	10,0	56,3	100	10200	48

För fler dimensioner och utföranden se vår webbsida

www.bedsab.se

©Bedsab

BEDSAB

Stållina
Diepa C40 Korsslagen
Diepa C43 Korsslagen med polyamidinlägg
Diepa C45 Langslagen
Diepa C48 Langslagen med polyamidinlägg

Ytbehandling: Blank oljad
Fyllnadsfaktor: 0,644
Användningsområde: Lämplig för flerlagsupplindning ex lyftlina för tornkranar.

Nom diameter mm	Min brottkraft 1 770 N/mm²		Min brottkraft 1 960 N/mm²		Min brottkraft 2 160 N/mm²		Vikt kg/ 100 m
	kN	kp	kN	kp	kN	kp	
6,5	31,4	3150	34,8	3500	37,4	3800	20
7,0	36,4	3700	40,3	4100	43,4	4400	23
7,5	41,8	4200	46,3	4650	49,8	5050	26
8,0	47,6	4800	52,7	5350	56,6	5750	30
9,0	60,2	6100	66,7	6800	71,7	7250	38
10,0	74,3	7550	82,3	8350	88,3	8950	47
11,0	89,9	9100	99,6	10150	107	10850	56
12,0	107	10850	119	12050	127	12950	67
13,0	126	12750	139	14150	150	15200	79
14,0	146	14800	161	16450	173	17650	91
15,0	167	17000	185	18850	199	20250	105
16,0	190	19300	211	21450	227	23000	119
17,0	215	21800	238	24250	256	26000	135
18,0	241	24450	267	27200	287	29200	151
19,0	268	27250	297	30300	319	32500	168
20,0	297	30200	329	33550	354	36000	186
21,0	328	33300	363	37000	390	39700	205
22,0	360	36550	398	40600	428	43600	225
23,0	393	39950	435	44400	468	47650	246
24,0	428	43500	474	48350	509	51900	268
25,0	464	47200	514	52450	553	56300	291
26,0	502	51050	556	56750	599	60900	315
27,0	542	55050	600	61200	646	65650	339
28,0	583	59250	645	65800	694	70650	365
29,0	625	63550	692	70600	744	75750	391
30,0	669	68000	741	75550	796	81100	419
31,0	714	72600	791	80700	851	86600	447
32,0	761	77350	843	85950	906	92250	477
33,0	809	82300	896	91400	964	98100	507
34,0	859	87350	951	97050	1023	104200	538

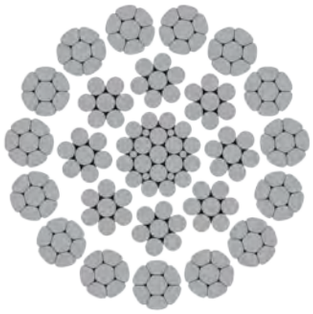

©Bedsab

Stållina MULTIDF 35(W)x7. Rotationsfattig. Högerslagen.

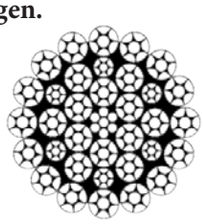

Konstruktion: 16 x K7-WSC
Utförande: Höger langslagen (zZ), kompakterad.
Trådbrottgräns: 2 160 N/mm²
Ytbehandling: Förzinkad oljad.
Fyllnadsfaktor: 0,72
Användningsområde: Lämplig för flerlagsupplindning ex lyftlina för tornkranar och mobilkranar.

Artnr	Nom diameter mm	Min brottkraft		Vikt kg/ 100 m
		kN	kp	
1260-3949	8	62	6320	32
1260-3950	10	98	9990	49
1260-3951	11	119	12130	60
1260-3952	12	142	14480	71
1260-3953	13	167	17000	83

Stållina Poweract 28. Rotationsfattig. Högerslagen.

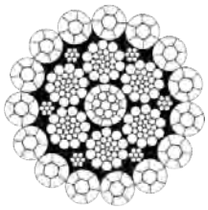

Konstruktion: 15 x K7-WSC
Utförande: Höger langslagen (zZ), kompakterad.
Trådbrottgräns: 2 160 N/mm²
Ytbehandling: Förzinkad oljad.
Fyllnadsfaktor: 0,726
Användningsområde: Lämplig för flerlagsupplindning ex lyftlina för tornkranar och mobilkranar.

Artnr	Nom diameter mm	Min brottkraft		Vikt kg/ 100 m
		kN	kp	
1260-4000	14	194	19800	94
1260-4001	15	223	22700	108
1260-4002	16	254	25900	123
1260-4003	17	286	29100	147
1260-4004	18	320	32700	155
1260-4005	19	358	36500	173
1260-4006	20	396	40400	192
1260-4007	21	437	44600	212
1260-4008	22	479	48900	232
1260-4009	23	524	53400	254
1260-4010	24	570	58200	276
1260-4011	25	619	63100	300
1260-4012	26	670	68300	324
1260-4013	27	721	73500	349
1260-4014	28	776	79200	376

Stållina Poweract 28 Rotationsfattig. Vänsterslagen.

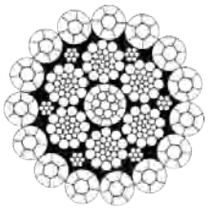

Konstruktion:
Utförande: Vänster langslagen(sS), kompakterad.
Trådbrottgräns: 2 160 N/mm²
Ytbehandling: Förzinkad oljad
Fyllnadsfaktor: 0,726
Användningsområde: Lämplig för flerlagsupplindning ex lyftlina för tornkranar och mobilkranar.

Artnr	Nom diameter mm	Min brottkraft		Vikt kg/ 100 m
		kN	kp	
1260-4030	24	570	58200	276
1260-4034	28	776	79200	3,76

Stållina 133-trådig. Rotationsfattig.



Konstruktion: 18x7-WSC
Utförande: Höger korsslagen (sZ)
Trådbrottgräns: 1 960 N/mm²
Ytbehandling: Förzinkad oljad
Fyllnadsfaktor: 61 %
Användningsområde: Telfrar, vinschar mm.

Artnr	Nom diameter mm	Min brottkraft		Vikt kg/ 100 m
		kN	kp	
1256-1598	4,0	10,3	1050	6,4
1256-1599	5,0	16,1	1640	10,0
1256-1600	6,0	23,1	2355	14,4

Stållina 245-trådig. Rotationsfattig.

Konstruktion: 35 x 7
Utförande: Höger korsslagen (sZ)
Trådbrottgräns: 1 960 N/mm²
Ytbehandling: Blank oljad
Fyllnadsfaktor: 61 %
Användningsområde: Mobil- och tornkranar, skepps-och hamnkranar, telfrar, vinschar mm.

Artnr	Nom diameter mm	Min brottkraft		Vikt kg/ 100 m
		kN	kp	
1256-2950	17,0	188,49	19200	111
1256-3000	18,0	238,82	24300	141

©Bedsab

	Rotationsfattig	Ej rotationsfattig	Kompakterade ytterkardeler	Kompakterad lina	Används utan lekare	Kan användas med lekare	Enlagerupplindning	Flerlagerupplindning	Special
Diepa B50/53	●		●		●	●	●	●	
Diepa B55/58	●		●		●	●		●	
Diepa C40/43	●		●		●	●	●	●	
Diepa C45/48	●		●		●	●		●	
Diepa X50/53		●	●		●		●	●	
Diepa X55/58		●	●		●				●
Diepa H40/43		●	●		●		●	●	
Diepa H50/53		●	●	●	●			●	
Diepa K 114		●			●				●

Jämförelsetabell PAWO F7S samt Drako 250T

Dim. mm	Min brottkraft kN		Stålarea mm²		Vikt kg/100 m	
	Gustav Wolf PAWO F7S	**Drako 250T**	**Gustav Wolf PAWO F7S**	**Drako 250T**	**Gustav Wolf PAWO F7S**	**Drako 250T**
8	44,6	43,3	31,8	31,6	28,0	27,3
9	56,0	54,8	40,2	40,0	35,6	34,3
10	69,5	67,7	49,6	49,4	43,6	42,3
11	83,1	81,9	60,0	59,7	52,8	51,2
12	98,9	97,4	71,3	71,1	62,8	61,0
13	116,0	114,0	82,6	83,4	72,7	71,5
14	134,8	133,0	96,2	96,7	85,7	82,9
15	152,8		109,1		97,2	
16	176,1	173,0	125,6	126,0	110,5	108,3

Teknisk information avseende Drako 250T hämtad ur Drakos hemsida daterad oktober 2011.
Reservation för framtida tekniska förändringar.

GUSTAV WOLF
Seil- und Drahtwerke GmbH & Co. KG

©Bedsab

Mobil Pressmaskin

Bedsabs Mobila rullpress med provbelastningsenhet

Bedsab kan nu på plats hos kund montera och pressa nya stållås på mobilkranslinor m.m.
Stållinedimensioner från 13 mm – 40 mm.
Provbelastning utförs också i samband med pressning. Provbelastningsintyg bifogas.



Dimension på maskinen:
L=1380 mm
W=780 mm
H=490 mm
Vikt: 392 kg



©Bedsab

BEDSAB

Stållina på spole, förzinkad.

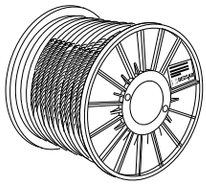

Utförande: Höger korsslagen (sZ)
Ytbehandling: Förzinkad

Artnr	Nom diameter mm	Trådan-tal	Antal m/spole	Vikt kg/ 100 m
1252-1800	1,0	19	100	0,45
1252-1350	1,0	19	250	0,45
1252-1700	1,5	42	100	0,78
1252-1750	1,5	42	250	0,78
1252-1500	2,0	42	100	1,4
1252-1550	2,0	42	250	1,4
1253-2100	3,0	72	100	2,2
1253-2150	3,0	72	250	2,2
1253-2200	4,0	72	100	4,0
1253-2250	4,0	72	250	4,0
1253-2300	5,0	72	100	6,2
1253-2350	5,0	72	250	6,2
1253-2400	6,0	72	100	9,0
1253-2450	6,0	72	250	9,0
1253-2600	3,0	114	100	3,2
1253-2650	3,0	114	250	3,2
1253-2700	4,0	114	100	5,7
1253-2750	4,0	114	250	5,7
1253-2800	5,0	114	100	8,8
1253-2850	5,0	114	250	8,8
1253-2900	6,0	114	100	12,7
1253-2950	6,0	114	250	12,7
1253-3000	8,0	114	100	23,0

Stållina på spole, PVC-belagd.

Utförande: Höger korsslagen (sZ)
Ytbehandling: Förzinkad /PVC
Ej UV-beständig.

Artnr	Nom diameter mm	Trådan-tal	Antal m/spole	Vikt kg/ 100 m
1255-1800	1/1,8	19	100	0,7
1255-1850	1/1,8	19	250	0,7
1255-1400	2/3	42	100	2,0
1255-1450	2/3	42	250	2,0
1255-1500	3/5	42	100	4,8
1255-1550	3/5	42	250	4,8
1255-1600	4/6	42	100	8,0
1255-1650	4/6	42	250	8,2

Stållina på spole, rostfri.

Utförande: Höger korsslagen (sZ)
Ytbehandling: Rostfri AISI 316

Artnr	Nom diameter mm	Trådan-tal	Antal m/spole	Vikt kg/ 100 m
1262-2900	1,0	19	100	0,45
1262-2950	1,0	19	250	0,45
1262-3000	2,0	49	100	1,5
1262-3050	2,0	49	250	1,5
1262-2200	3,0	72	100	2,2
1262-3600	3,0	72	250	2,2
1262-3650	4,0	72	100	4,0
1262-3700	4,0	72	250	4,0
1262-3750	5,0	72	100	6,2
1262-2450	5,0	72	250	6,2
1262-3800	6,0	72	100	9,0
1262-3850	6,0	72	250	9,0
1262-3900	3,0	114	100	3,2
1262-3950	3,0	114	250	3,2
1262-4000	4,0	114	100	5,7
1262-4050	4,0	114	250	5,7
1262-2800	5,0	114	100	8,8
1262-2850	5,0	114	250	8,8
1262-4100	6,0	114	100	12,7
1262-4150	6,0	114	250	12,7
1262-3500	3,0	133	100	3,4
1262-3550	3,0	133	250	3,4
1262-3100	4,0	133	100	6,1
1262-3150	4,0	133	250	6,1
1262-3200	5,0	133	100	9,5
1262-3250	5,0	133	250	9,5
1262-3300	6,0	133	100	13,8
1262-3350	6,0	133	250	13,8
1262-3400	8,0	133	100	23,1
1262-3450	10,0	133	100	36,2

©Bedsab

Stållina på ring

Utförande: Höger korsslagen (sZ)
Ytbehandling: Förzinkad

Artnr	Nom diameter mm	Trådantal	Antal m/ring
1252-2050	1,0	19	10
1252-2051	1,0	19	25
1252-2052	2,0	42	10
1252-2053	2,0	42	25

Stållina på ring, PVC-belagd.

Utförande: Höger korsslagen (sZ)
Ytbehandling: Förzinkad/PVC.
Ej UV-beständig.

Artnr	Nom diameter mm	Trådantal	Antal m/ring
1252-2056	2/3	42	10
1252-2057	2/3	42	25
1252-2059	3/5	42	10
1252-2060	3/5	42	25

Stållina på ring

Utförande: Höger korsslagen (sZ)
Ytbehandling: Förzinkad

Artnr	Nom diameter mm	Trådantal	Antal m/ring
1252-4310	3,0	114	10
1252-4311	3,0	114	25
1252-4312	4,0	114	10
1252-4313	4,0	114	25
1252-4314	5,0	114	10
1252-4315	5,0	114	25

©Bedsab

BEDSAB

Utföranden med komponenter.

Enkel ögla för
1-och 2-part stållineredskap

Ögla med övergångslänkar för
3-och 4-part stållineredskap

Alternativa utföranden.

Linöglor Kauser Ändlöst sling Linögla / kaus

Lastkrok H

Säkerhetskrok BK

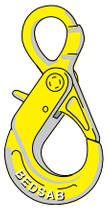

Säkerhetskrok BKW

Spärrkrok HS

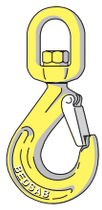

Lekande spärrkrok LKN

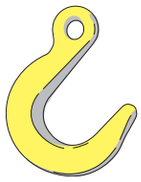

Lastkrok FH

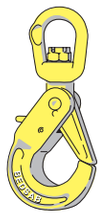

Lekande säkerhetskrok BKL

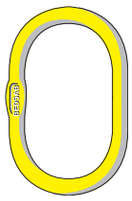

Ögla A

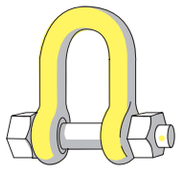

Schackel enl. önskemål

Stållineredskap 3-part med spärrkrokar (Kärrgrimma)			
Artnr	Typ	Maxlast ton	Längd meter
1313-1060	3-A 86-6x114-HS 5/6-1,25	0,7	1,25

Stållineredskap 4-part med spärrkrokar (Kärrgrimma)			
Artnr	Typ	Maxlast ton	Längd meter
1313-1061	4-A 86-6x114-HS 5/6-1.25	0,7	1,25

Stållineredskap 3-part med säkerhetskrokar (Kärrgrimma)			
Artnr	Typ	Maxlast ton	Längd meter
1313-1080	3-A 86-8x114-BK 5/6-1.25	0,7	1,25

©Bedsab

Tillverkning

Vi tillverkar måttbeställda kätting- och stållineredskap, textila redskap och surrningsmateriel med montering av komponenter allt efter dina önskemål.
Vi har egen utrustning för provdragning och funktionstest av produkterna.

Kontroll av lyftredskap.

Horisontell dragbänk för provbelastning av lyftredskap såsom stållinor, kätting etc.

Vi erbjuder ett brett sortiment av stållineredskap för alla situationer. Redskapen beställs med önskat antal parter och finns i olika dimensioner. Redskapen pressas med ögla i toppen och med krok, ögla eller schackel i botten utifrån ert önskemål. Då alla redskap tillverkas efter order så levererar vi exakt de längder och med de presslås och kaus ni önskar. Samtliga redskap är godkänd för lyft och CE-märkta och förses med märkbricka som anger maxlast och har CE-märke.

För mer information om stållineredskap, priser och leveranstider vänligen kontakta vår säljavdelning.

För mer stålineredskap se vår webbsida www.bedsab.se
08-714 54 30

Anvisningar vid lyft med Stållineredskap

-Stroppens ögla får aldrig krängas på en krok. Öglan ska röra sig fritt i kroken.
-Slå ej på komponenter eller stållina vid snarning.
-Stor böjningsdiameter minskar risken för skador och slitage på stållinan.
-Ta hänsyn till att linans bärighet minskar om böjningsdiametern understiger 6 x linans diameter.

©Bedsab

Produktion

Flatflätad stållinestropp

Bred anliggningsyta och flexibel.
Flatflätad stållinestropp för användning av avancerade lyft inom industrin.

Gjutning

Vi levererar linor i en längd enligt kundens önskemål, med anpassningar i form av pressade eller gjutna ändinfästningar.

Strumptillverkning

Vi har egen tillverkning av dragstrumpor i vår verkstad. Dragstrumpor finns i en mängd varianter och används vid dragning av framför allt kabel. Dragstrumpor fungerar även bra vid dragning av rör och vajer.



©Bedsab

Deha Perfektlyft

Säkerhetsfaktor 5:1

Artnr	Typ	Maxlast ton	Gänga	Märkning färg	Vikt kg
1312-1550	6313	0,5	M12	Orange	0,50
1312-1551	6313	1,2	M16	Röd	0,95
1312-1552	6313	2,0	M20	Ljusgrön	2,0
1312-1553	6313	2,5	M24	Mörkgrå	2,5
1312-1554	6313	4,0	M30	Mörkgrön	3,2

Deha Vajerlyft

Artnr	Typ	Maxlast ton	Gänga	Märkning färg	Vikt kg
1312-1540	6311	0,4	M10	Ljusgul	0,05
1312-1541	6311	0,5	M12	Orange	0,07
1312-1542	6311	1,2	M16	Röd	0,12
1312-1543	6311	2,0	M20	Ljusgrön	0,25
1312-1544	6311	2,5	M24	Mörkgrå	0,42
1312-1545	6311	4,0	M30	Mörkgrön	0,80

Deha Universalhuvud

Avsedd för: Transport av färdiggjutna betongelement.

Artnr	Typ	Lastgrupp	Vikt kg
1312-1530	6102	1,0/1,3	0,80
1312-1531	6102	1,5/2,5	1,45
1312-1532	6102	3,0/5,0	3,15
1312-1533	6102	6,0/10,0	8,8
1312-1534	6102	12,0/20,0	20,0
1312-1535	6102	32,0	47,0
1312-1536	6102	45,0	59,0

Frimeda Ringkoppling TPA-R1

Med stålbygel

Artnr	Typ	Lastgrupp	Vikt kg
1312-1560	TPA-R1	2,5	1,45
1312-1561	TPA-R1	5,0	3,5
1312-1562	TPA-R1	10,0	9,20
1312-1563	TPA-R1	26,0	25,7

Frimeda Ringkoppling TPA-R2

Med vajer

Artnr	Typ	Lastgrupp	Vikt kg
1312-1570	TPA-R2	1,25	0,5
1312-1571	TPA-R2	2,5	1,80
1312-1572	TPA-R2	5,0	3,8
1312-1573	TPA-R2	10,0	8,0



Frimeda Ringkoppling TPA-R3

Med vajer

Artnr	Typ	Lastgrupp	Vikt kg
1312-1574	TPA-R3	26,0	30,6

Wirelyft DEHA Bitek

Bör endast användas för lättare lyft.
Vajerlyftet får maximalt användas med en lyftvinkel på 45°. För alla typer av betong-element.

Artnr	Gänga	Maxlast SF5	Vikt kg
2010-3010	Rd12	0,5	0,06

©Bedsab

BEDSAB

Rundkabel svart PVC 300/500V					
Maximal frihängande längd 60 meter.					
Artnr	Typ	Ledare	Area	Ytterdiameter mm	Vikt kg/m
1218-1700	XYMM-J	3	1,5 mm²		
1218-1800	LEA-YY-JZ	7	1 mm²	11	0,187
1218-1000	LEA-YY-JZ	12	1 mm²	16	0,337
1218-1050	LEA-YY-JZ	18	1 mm²	16	0,368
1218-1100	LEA-YY-JZ	24	1 mm²	19	0,497

Rundkabel svart Halogenfri 300/500V					
Maximal frihängande längd 60 meter.					
Artnr	Typ	Ledare	Area	Ytterdiameter mm	Vikt kg/m
1218-2100	LEA-NYNY-JZ	12	1 mm²	15	0,285
1218-2150	LEA-2Y11Y-JZ	18	1 mm²	15	
1218-2200	LEA-2Y11Y-JZ	24	1 mm²	17	0,400
1218-2250	LEA-2Y11Y-JZ	30	1 mm²	20	0,539

Flatkabel svart PVC 300/500V					
Maximal frihängande längd 45 meter. Med PVC-mantel och PVC-isolering. För hissar.					
Artnr	Typ	Ledare	Area	Mått mm	Vikt kg/m
1218-1190	H05VVH6-F	12	0,75 mm²	4,1x33,0	0,230
1218-1500	H05VVH6-F	18	0,75 mm²	4,1x48,0	0,385
1218-1600	H05VVH6-F	24	0,75 mm²	4,1x64,0	0,513

Flatkabel svart Halogenfri 300/500V					
Allmänt: Flamfördröjande Maximal frihängande längd 45 meter.					
Artnr	Typ	Ledare	Area	Mått mm	Vikt kg/m
1218-1649	LEAFL-NYNY-JZ	12	0,75 mm²	4,1x33,0	0,230
1218-1650	LEAFL-NYNY-JZ	18	0,75 mm²	4,1x48,0	0,352
1218-1750	LEAFL-NYNY-JZ	24	0,75 mm²	4,1x64,0	0,465

Elkabel och tillbehör

Vi lagerför olika typer av PVC samt halogenfria elkablar för hissmarknaden. Även en stor mix av tillbehör. Bedsab är generalagent för Gebauer & Griller kabelwerke, orginalkabel till Otis, Schindler, Thyssen Krupp Elevator och Kone.

©Bedsab

Balanskätting

Balanskätting rund PVC-omsluten.

Artnr	Typ	Diam kätting mm	Diam mm	Max hängläge mm	Sling diameter mm	Vikt kg/m
1050-1500	QL 10	6,5	29	160	610	1,49
1050-1501	QL 15	7,0	35	130	610	2,24
1050-1502	QL 20	9,0	38	160	660	2,98
1050-1503	QL 25	10,0	42	180	660	3,70

U-bygel

DIN 3570A. Fzb. Inklusive 4 st muttrar och 4 stycken brickor. För upphängning av balanskedja.

Artnr	Gänga	Vikt
1710-1751	M12	0,180

Väggfäste

Utförande: Gul polyamid PA 6 halogenfritt.

Artnr	Passar till	Vikt kg
2010-0010	Flatkabel alla typer. För kabelbredd upp till 90 mm.	0,015

Väggfäste

Utförande: Gul polyamid PA 6 halogenfritt.

Artnr	Passar till	Vikt kg
2010-0011	30 x 1 rundkabel	0,015
2010-0012	24 x 1 rundkabel	0,015
2010-0013	2 kablar 9-10 mm rundkabel	0,015

Reduceringshylsa

Av gummi för övergång från flatkabel till runda montagehål. Avsedd för: 24-ledare.

Artnr	Passar till	Vikt kg
2010-0001	24 x 0,75 mm² flatkabel	0,037

Smörjmedel T86

Säkerhetsdatablad för Smörjmedel T86 kan laddas ner på www.bedsab.se

Artnr	Benämning	Vikt kg
1710-4000	1-liter flaska	0,855
1710-4001	5- liter plastdunk	4,30

Wiresax

Stegmatade wiresaxar som är enkla att hantera och som klarar riktigt höga krav.
Både vanliga och kompakterade linor klipps utan ansträngning med en hand.
De är ergonomiskt utformade med pivoterande skär i Cr-V stål.

Artnr	Benämning	Max lindiameter		Längd	Vikt kg
		Kompaktlina	Standardlina		
1710-1580	SCS 13	10 mm	13 mm	240 mm	0,8
1710-1581	SCS 18	15 mm	18 mm	317 mm	1,7

©Bedsab

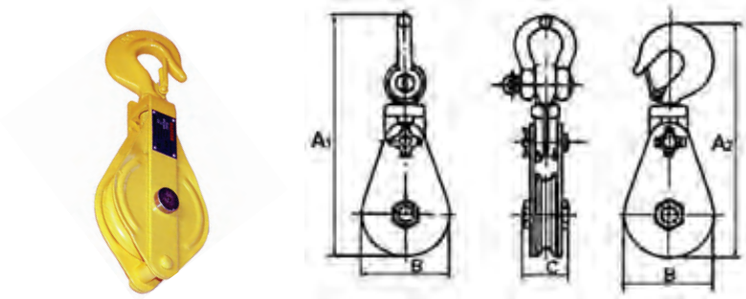

Kastblock för stållina, Bedsab HS

1-skivigt kastblock med spärrkrok, för stållina. Öppningsbart. Svivlande krok.
Säkerhetsfaktor: 4:1

Artnr	Typ	Maxlast ton	För stållina	Skivdiameter	A1 mm	A2 mm	B mm	C mm	Vikt kg
1311-6210	HS	0,5	8 mm	75 mm	286	227	87	50	1,5
1311-6211	HS	1,0	10 mm	100 mm	311,5	284,5	112	55,5	2,6
1311-6213	HS	2,0	16 mm	150 mm	442,5	417	168	101	7,4
1311-6214	HS	3,0	19 mm	180 mm	498	478	204	107	11,9

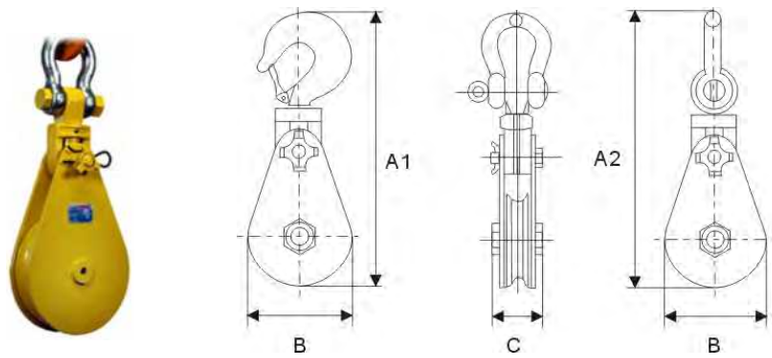

Kastblock för stållina, Bedsab SB

1-skivigt kastblock med schackel, för stållina.
Heavy Duty utförande med smidd skiva, öppningsbart.
Säkerhetsfaktor: 4:1

Artnr	Typ	Maxlast ton	För stållina	Skivdiameter	A1 mm	A2 mm	B mm	C mm	Vikt kg
1311-6203	SB	8,0	20-22 mm	150 mm	498	475	160	93	15,0
1311-6205	SB	12,0	24-26 mm	250 mm	701	679	260	115	54,0
1311-6207	SB	22,0	28-32 mm	355 mm	960	952	365	140	90,0

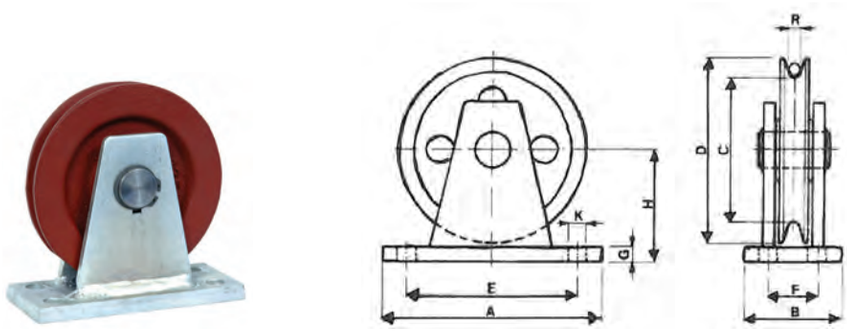

Brytblock

Elförzinkad. Svarvad linskiva med självsmörjande glidlagerbussning.
Kan infästas i valfri riktning.

Artnr	Typ	Maxlast kg	För stållina	A mm	B mm	Diam, C	Diam, D	E mm	F mm	G mm	H mm	Diam, K	Diam, R	Vikt kg
1311-6048	7312	500	7 mm	120	60	78	100	90	30	8	60	10	7	1,5
1311-6049	7314	1000	8 mm	140	60	98	125	110	35	10	77	12	8	2,4
1311-6050	7316	2000	10 mm	180	80	118	150	140	40	12	92	14	10	4,5

©Bedsab

Linlås Låsbleck Iron-Grip BG -S

Svart KTL-behandlad
Används överallt där stållinor stadgar eller håller uppe inredningar, fasadinfästningar, byggplatser etc.
De är godkända för lyft med linor max 5 mm upp till hållfasthetsklass 1960 N/mm²

Artnr	Typ	Lina mm	Ant. låsbleck för stag o liknande	Ant. låsbleck för lyft-tillämpningar	Vikt kg
1710-1700	BG-S2	2	1	2	0,010
1710-1701	BG-S3	3	1	2	0,020
1710-1702	BG-S4	4	1	2	0,020
1710-1703	BG-S5	5	1	2	0,040
1710-1704	BG-S6	6	1	ej. rek	0,050

Linlås Låsbleck Iron-Grip BG-SS

Rostfri AISI 316. Godkänd för lyft.
Används överallt där stållinor stadgar eller håller uppe inredningar, fasadinfästningar, byggplatser etc.
De är godkända för lyft med linor max 5 mm upp till hållfasthetsklass 1960 N/mm²

Artnr	Typ	Lina mm	Ant. låsbleck för stag o liknande	Ant. låsbleck för lyft-tillämpningar	Vikt kg
1710-1711	BG-S3 SS	3	1	2	0,020
1710-1712	BG-S4 SS	4	1	2	0,020
1710-1713	BG-S5 SS	5	1	2	0,040
1710-1714	BG-S6 SS	6	1	ej. rek	0,050

Linlås Iron-Grip BG

Allmänt: Används för alla typer av lyftanordningar och hängande laster inklusive hissar och kranar. Linlåsen är avsedda att användas med stållinor med stål-eller fiberkärna för generella tillämpningar upp till och med hållfasthetsklass 1960N/mm². Symmetriskt, går ej att koppla fel. 2 lås för alla lyftapplikationer.
Ytbehandling: Varmförzinkad

Artnr	Typ	Lina mm	Moment Nm	Böjlängd mm	Nyckelvidd mm	Vikt kg
1710-1180	BG-600	5-6	9,5	180	10	0,09
1710-1181	BG-800	6,5-8	9,5	220	10	0,12
1710-1182	BG-1000	9-10	22	270	13	0,20
1710-1183	BG-1200	11-12,5	44	330	16	0,39
1710-1184	BG-1600	13-16	75	430	18	0,72
1710-1185	BG-2000	17-20	120	530	21	1,18
1710-1186	BG-2500	21-25	260	700	27	2,80
1710-1187	BG-3400	26-34	350	1100	30	7,70

Linlås-Klammerkaus Iron-Grip

Består av linlås kombinerat med fast kaus. Kausen är delad vilket medger montering i fasta ringar eller bergöglor o.dyl. samt för skarvning av två linor.
Godkänd för användning vid lyft.
Ytbehandling: Varmförzinkad

Artnr	Typ	För lindiameter mm	Vikt kg
1710-1145	KK-M6	5-6	0,16
1710-1147	KK-M9	7-9,5	0,48
1710-1148	KK-M12	10-12,5	1,02
1710-1149	KK-M16	13-16,5	1,97

Ladda ner monteringsanvisningar och certifikat på vår hemsida
www.bedsab.se

©Bedsab

Linlås-Backlås Secu

Ytbehandling: Elförzinkad

Artnr	Typ	För lindiameter mm	Vikt kg
1710-1600	6	5-6	0,010
1710-1601	8	7-8	0,015
1710-1602	10	9-10	0,019
1710-1603	12	11-12	0,034
1710-1607	35	35	0,410

Linlås låsbleck

Ej godkänd för lyft.
Ytbehandling: Elförzinkad

Artnr	Typ	För lindiameter mm	Vikt kg
1710-1158	Duplex	2	0,009
1710-1370	Duplex	3	0,014
1710-1371	Duplex	4	0,025
1710-1372	Duplex	5	0,034
1710-1373	Duplex	6	0,050

Linlås låsbleck

Ej godkänd för lyft.
Ytbehandling: Rostfri AISI 316

Artnr	Typ	För lindiameter mm	Vikt kg
1710-1400	Duplex	2	0,010
1710-1401	Duplex	3	0,014
1710-1402	Duplex	4	0,024
1710-1403	Duplex	5	0,032
1710-1404	Duplex	6	0,054

Linlås låsbleck

Ej godkänd för lyft.
Ytbehandling: Elförzinkad

Artnr	Typ	För lindiameter mm	Vikt kg
1710-1376	Simplex	3	0,070
1710-1377	Simplex	4	0,125
1710-1378	Simplex	5	0,170
1710-1379	Simplex	6	0,250

Linlås Bygellås

Med bygel och mutter.
Ej godkänd för lyft.
Ytbehandling: Elförzinkad DIN 741

Artnr	Max lindiameter mm	Vikt st
1710-1440	3	0,014
1710-1085	5	0,015
1710-1086	6,5	0,021
1710-1087	8	0,041
1710-1088	10	0,060
1710-1089	11	0,068
1710-1090	13	0,130
1710-1091	16	0,210
1710-1092	19	0,280
1710-1093	22	0,400
1710-1094	26	0,440
1710-1095	30	0,660
1710-1360	34	0,850
1710-1361	40	1,040

Linlås Bygellås

Ej godkänd för lyft.
Ytbehandling: Rostfri AISI 316, DIN 741

Artnr	För lindiameter mm	Vikt st
1710-1349	3	0,014
1710-1353	5	0,016
1710-1365	6	0,020
1710-1350	8	0,035
1710-1351	10	0,063
1710-1352	12	0,148

För fler dimensioner och utföranden
se vår webbsida

www.bedsab.se

©Bedsab

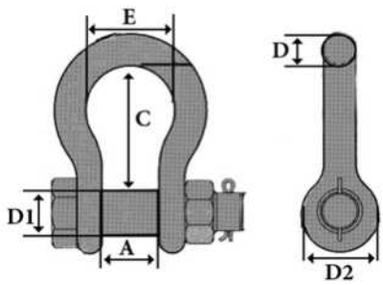

Schackel MyrantiQ lyr, U.S std, mutter.

Säkerhetsfaktor: 6:1
Ytbehandling: Varmförzinkad. Bult blålackerad.
Tolerans +/-5%

Artnr	WLL t	Bultdi-ameter mm	D	Mått i mm				Vikt kg
				A	C	D2	E	
1710-1399	0,5	7,85	1/4”	11,9	28,7	15,5	19,8	0,05
1710-1413	0,75	9,65	5/16”	13,5	31,0	19,1	21,3	0,10
1710-1414	1,0	11,2	3/8”	16,8	36,6	23,1	26,2	0,15
1710-1415	1,5	12,7	7/16”	19,1	42,9	26,9	29,5	0,22
1710-1380	2,0	16,0	1/2”	20,6	47,8	30,2	33,3	0,36
1710-1381	3,25	19,1	5/8”	26,9	60,5	38,1	42,9	0,76
1710-1382	4,75	22,4	3/4”	31,8	71,5	46,0	51,0	1,23
1710-1383	6,5	25,4	7/8”	36,6	84,0	53,0	58,0	1,79
1710-1384	8,5	28,7	1”	42,9	95,5	60,5	68,5	2,57
1710-1385	9,5	31,8	1 1/8”	46,0	108	68,5	74,0	3,75
1710-1386	12,0	35,1	1 1/4”	51,5	119	76,0	82,5	5,3
1710-1387	13,5	38,1	1 3/8”	57,0	133	84,0	92,0	7,18
1710-1388	17,0	41,4	1 1/2”	60,5	146	92,0	98,5	9,4
1710-1389	25,0	51,0	1 3/4”	73,0	178	106	127	15,4
1710-1405	35	57,0	2”	82,5	197	122	146	23,7
1710-1406	55	70,0	2 1/2”	105	267	145	184	44,6
1710-1407	85	82,5	3”	127	330	165	200	70,0

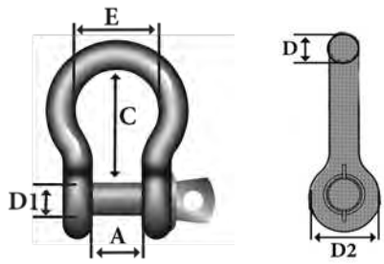

Schackel MyrantiQ lyr, U.S std, skruvbult

Säkerhetsfaktor: 6:1
Ytbehandling: Varmförzinkad. Bult blålackerad.
Tolerans +/-5%

Artnr	WLL t	Bultdia-meter mm	D	Mått i mm				Vikt kg
				A	C	D2	E	
1710-1452	0,5	7,85	1/4”	11,9	28,7	15,5	19,8	0,05
1710-1552	0,75	9,65	5/16”	13,5	31,0	19,1	21,3	0,09
1710-1454	1,0	11,2	3/8”	16,8	36,6	23,1	26,2	0,14
1710-1455	1,5	12,7	7/16”	19,1	42,9	26,9	29,5	0,17
1710-1456	2,0	16,0	1/2”	20,6	47,8	30,2	33,3	0,33
1710-1457	3,25	19,1	5/8”	26,9	60,5	38,1	42,9	0,62
1710-1458	4,75	22,4	3/4”	31,8	71,5	46,0	51,0	1,07
1710-1425	6,5	25,4	7/8”	36,6	84,0	53,0	58,0	1,64
1710-1459	8,5	28,7	1”	42,9	95,5	60,5	68,5	2,28
1710-1460	9,5	31,8	1 1/8”	46,0	108	68,5	74,0	3,36
1710-1461	12,0	35,1	1 1/4”	51,5	119	76,0	82,5	4,31
1710-1462	13,5	38,1	1 3/8”	57,0	133	84,0	92,0	6,14
1710-1554	17,0	41,4	1 1/2”	60,5	146	92,0	98,5	7,80
1710-1555	25,0	51,0	1 3/4”	73,0	178	106	127	12,6

©Bedsab

BEDSAB

Schackel LYR, U.S std, skruv/låspinne

Säkerhetsfaktor: 6:1
Tolerans: +/-5%

Artnr	WLL ton	Mått i mm						Vikt kg
		D1	A	C	D	D2	E	
1710-1471	0,75 t	10	13	30	8	20	20	0,10
1710-1472	1,0 t	11	16	36	9	23	26	0,15
1710-1473	1,5 t	13	18	42	11	28	29	0,18
1710-1474	2,0 t	16	21	47	13	32	33	0,36
1710-1475	3,25 t	19	26	60	16	40	42	0,72
1710-1476	4,75 t	22	31	70	19	48	50	1,2
1710-1477	6,5 t	25	36	83	22	54	57	1,8
1710-1478	8,5 t	28	42	94	25	60	66	2,3
1710-1479	9,5 t	32	45	100	28	65	72	3,4
1710-1480	12,0 t	35	52	118	32	74	80	5,4
1710-1481	13,5 t	38	57	130	35	78	86	6,2
1710-1482	17,0 t	42	62	145	38	90	97	17,0
1710-1483	25,0 t	50	74	178	45	106	125	25,0

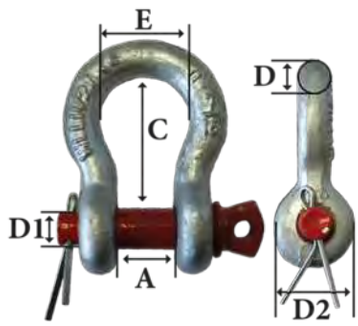

ENKEL OCH SNABB KOPPLING FÖR LYFT MED SCHACKLAR

Med schacklar kopplar du enkelt och snabbt det du ska lyfta eller säkra. Schackel med enbart skruv gör det enkelt om du ska lossa schackeln ofta. Välj schackeln med bult och mutter för en mer permanent och säkrare lösning.

Vi har ett brett sortiment av olika schacklar bland annat rak, lyr, med mutter eller skruv- allt för att förse dig med rätt produkter för ditt ändamål.

För fler dimensioner och utföranden
se vår webbsida

www.bedsab.se

©Bedsab

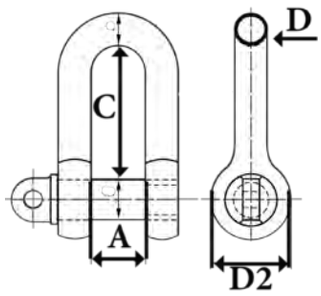

Schackel MyrantiQ rak, U.S std, skruvbult

Säkerhetsfaktor: 6:1
Ytbehandling: Varmförzinkad. Bult blålackerad.
Tolerans +/-5%

Artnr	WLL t	Bultdia-meter mm	D				Vikt kg
				A	C	D2	
1710-1556	0,5	7,85	1/4”	11,9	19,1	15,5	0,06
1710-1557	0,75	9,65	5/16”	13,5	25,4	19,1	0,10
1710-1558	1,0	11,2	3/8”	16,8	31,0	23,1	0,15
1710-1559	1,5	12,7	7/16”	19,1	36,1	26,9	0,22
1710-1560	3,25	19,1	5/8”	26,9	51,0	38,1	0,67
1710-1561	4,75	22,4	3/4”	31,8	60,5	46,0	1,14
1710-1562	6,5	25,4	7/8”	36,6	71,5	53,0	1,74
1710-1563	8,5	28,7	1”	42,9	81,0	60,5	2,52
1710-1564	9,5	31,8	1 1/8”	46,0	91,0	68,5	3,45
1710-1565	12,0	35,1	1 1/4”	51,5	100	76,0	4,90
1710-1568	13,5	38,1	1 3/8”	57,0	111	84,0	6,24
1710-1566	17,0	41,4	1 1/2”	60,5	122	72,0	8,39
1710-1567	25,0	51,0	1 3/4”	73,0	146	106	14,2

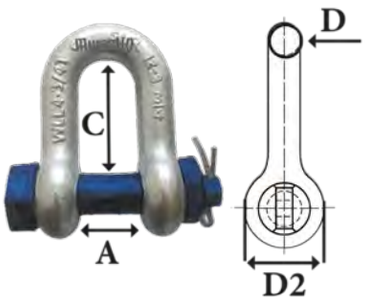

Schackel MyrantiQ rak, U.S std, mutter

Säkerhetsfaktor: 6:1
Ytbehandling: Varmförzinkad. Bult blålackerad.
Tolerans +/-5%

Artnr	WLL t	Bultdia-meter mm	D				Vikt kg
				A	C	D2	
1710-1540	0,5	7,85	1/4”	11,9	22,4	15,5	0,05
1710-1541	0,75	9,65	5/16”	13,5	26,2	19,1	0,08
1710-1542	1,0	11,2	3/8”	16,8	31,8	23,1	0,13
1710-1543	1,5	12,7	7/16”	19,1	36,6	26,9	0,20
1710-1544	2,0	16,0	1/2”	20,6	41,4	30,2	0,27
1710-1515	3,25	19,1	5/8”	26,9	51,0	38,1	0,57
1710-1545	4,75	22,4	3/4”	31,8	60,5	46,0	1,20
1710-1546	6,5	25,4	7/8”	36,6	71,5	53,0	1,43
1710-1547	8,5	28,7	1”	42,9	81,0	60,5	2,15
1710-1549	12,0	35,1	1 1/4”	51,5	100	76,0	4,11
1710-1550	13,5	38,1	1 3/8”	57,0	111	84,0	5,28
1710-1514	17,0	41,4	1 1/2”	60,5	122	92,0	7,23
1710-1551	25,0	51,0	1 3/4”	73,0	146	106	12,1

För fler dimensioner och utföranden
se vår webbsida

www.bedsab.se

©Bedsab

BEDSAB

Kaus

Förzinkad DIN 6899 B

Artnr	Mått A mm	Mått B mm	Mått C mm	Vikt kg
1800-1300	3	12	19	0,006
1800-1301	4	13	21	0,065
1800-1302	5	14	23	0,08
1800-1303	6	16	25	0,017
1800-1304	7	18	28	0,024
1800-1305	8	20	32	0,027
1800-1306	10	24	38	0,033
1800-1307	12	28	45	0,061
1800-1308	14	32	51	0,079
1800-1309	16	36	58	0,139
1800-1310	18	40	64	0,233
1800-1311	20	45	72	0,275
1800-1312	24	56	90	0,5
1800-1313	26	62	99	0,55
1800-1319	28	70	110	0,8
1800-1320	30	75	120	0,9
1800-1321	32	80	130	1,1
1800-1322	34	88	130	1,3

Kaus Extra kraftig, HD

Förzinkad

Artnr	För lina Ø mm	Mått A mm	Mått B mm	Mått C mm	Vikt kg
1800-1314	8	10	22	37	0,067
1800-1315	10	12	30	49	0,114
1800-1316	12	14	30	60	0,24
1800-1317	14	16	46	73	0,218
1800-1318	16	18	45	73	0,266
1800-1323	18	20	45	90	0,62

Kaus

Rostfri AISI 316

Artnr	Mått A mm	Mått B mm	Mått C mm	Vikt kg
1800-1601	3	10	13	0,002
1800-1602	4	11	20	0,003
1800-1603	5	13	22	0,005
1800-1604	6	15	28	0,055
1800-1605	8	22	37	0,025
1800-1606	10	25	40	0,032
1800-1608	12	28	49	0,034
1800-1607	14	31	55	0,059

Presslås

Aluminium

Artnr	Typ	Dimension mm
1800-1029	T-1	1
1800-1028	T-1,5	1,5
1800-1000	T-2	2
1800-1027	T-2,5	2,5
1800-1001	T-3	3
1800-1002	T-3,5	3,5
1800-1003	T-4	4
1800-1004	T-4,5	4,5
1800-1005	T-5	5
1800-1006	T-6	6
1800-1007	T-6,5	6,5
1800-1008	T-7	7
1800-1009	T-8	8
1800-1010	T-9	9
1800-1011	T-10	10
1800-1012	T-11	11
1800-1013	T-12	12
1800-1014	T-13	13
1800-1015	T-14	14
1800-1016	T-16	16
1800-1018	T-18	18
1800-1020	T-20	20
1800-1022	T-22	22
1800-1024	T-24	24
1800-1026	T-26	26
1800-1031	T-28	28
1800-1030	T-30	30
1800-1032	T-32	32
1800-1035	T-34	34

Alla presslås är tillverkade genom sömlös extrudering över dorn.

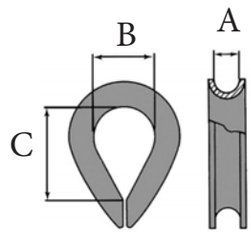

Presslås

Kopparpresslåset är avsett för rostfri stållina för att undvika galvanisk korrision.

Artnr	Typ	Dimension mm
1800-1100	TCU-1,5	1,5
1800-1101	TCU-2	2,0
1800-1102	TCU-2,5	2,5
1800-1103	TCU-3	3,0
1800-1115	TCU-3,5	3,5
1800-1104	TCU-4	4,0
1800-1105	TCU-4,5	4,5
1800-1106	TCU-5	5,0
1800-1107	TCU-6	6,0
1800-1108	TCU-6,5	6,5
1800-1109	TCU-7	7,0
1800-1110	TCU-8	8,0
1800-1112	TCU-9	9,0
1800-1113	TCU-10	10,0
1800-1111	TCU-11	11,0
1800-1114	TCU-12	12,0
1800-1200	TCU-13	13,0
1800-1119	TCU-14	14,0
1800-1116	TCU-16	16,0
1800-1118	TCU-18	18,0

Presslås, rundlås

Runt presslås i aluminium för stållina

Artnr	Typ	Dimension mm
1800-1203	R-3	3
1800-1204	R-4	4
1800-1205	R-5	5
1800-1206	R-6	6
1800-1215	R-6,5	6,5
1800-1208	R-8	8
1800-1209	R-9	9
1800-1210	R-10	10
1800-1211	R-11	11
1800-1212	R-12	12
1800-1213	R-13	13
1800-1214	R-14	14

©Bedsab

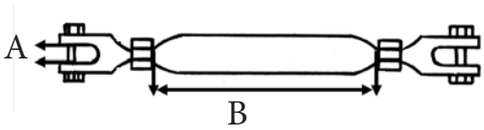

Vantskruv

Allmänt: Gaffel/gaffel med stoppmutter i båda ändar.
Ytbehandling: Varmförzinkad DIN 1478

Artnr	Dimension	Mått i mm				Vikt kg
		A	B	Minimått	Maxmått	
1710-1098	M 6	8	110	180	270	0,150
1710-1099	M 8	10	110	190	280	0,280
1710-1100	M 10	12	125	215	310	0,450
1710-1102	M 12	16	125	235	330	0,680
1710-1103	M 16	20	180	335	460	1,350
1710-1104	M 20	22	200	370	530	2,3
1710-1105	M 22	25	240	420	600	3,1
1710-1106	M 24	28	255	470	670	4,2
1710-1108	M 32	35	295	520	720	8,0
1710-1109	M 38	40	-	-	-	13,0
1710-1110	M 45	48	-	-	-	20,0
1710-1111	M 50	50	-	-	-	28,0

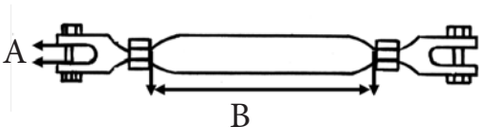

Vantskruv

Allmänt: Gaffel/gaffel med stoppmutter i båda ändar.
Ytbehandling: Rostfri AISI 316, DIN 1478. Med stoppmutter.

Artnr	Dimension	Mått i mm				Vikt kg
		A	B	Minimått	Maxmått	
1710-1120	M 5	5	72	124,5	175	0,063
1710-1121	M 6	6	78	129,5	189	0,083
1710-1122	M 8	8	92	165	236	0,148
1710-1123	M 10	10	99	187	240	0,334
1710-1125	M 12	12	126,5	217	270	0,436
1710-1126	M 16	16	170	295,5	345	1,379
1710-1127	M 20	20	-	-	-	-



Vantskruv

Allmänt: Gaffel/gaffel med stoppmutter i båda ändar.
Ytbehandling: Varmförzinkad DIN 1478. Säkerhetsfaktor: 5:1

Artnr	WLL t	Dimension	Mått i mm			Vikt kg
			B	Minimått	Maxmått	
1710-1817	3,2 t	M 24	356	556	822	4,8
1710-1819	6 t	M 39	407	670	949	14,0

Öga-öga

Öga-krok

Stagsträckare

Ytbehandling: Elförzinkad DIN 1480.

Artnr	Typ	Mått i mm					Vikt kg
		Dim	Ögats innermått	Krokens innermått	Mini-mått	Max-mått	
1710-1305	Öga-öga	5	8	-	114	169	0,031
1710-1306	Öga-öga	6	9,5	-	122	185	0,043
1710-1307	Öga-öga	8	11	-	168	253	0,078
1710-1308	Öga-öga	10	15	-	180	277	0,098
1710-1313	Öga-öga	12	19	-	209	314	0,658
1710-1309	Öga-krok	5	8,5	6	100	151	0,152
1710-1310	Öga-krok	6	9,5	8	143	230	0,262
1710-1311	Öga-krok	8	11,5	10	160	250	0,327
1710-1312	Öga-krok	10	16,5	10	185	290	0,565
1710-1314	Öga-krok	12	18,5	17	220	329	0,431

©Bedsab

BEDSAB

Lintape

Artnr	Bredd	Längd m	Färg	Vikt kg
1710-1355	25 mm	5 meter	Röd	0,048
1710-1356	50 mm	5 meter	Röd	0,083

Spänngroda

För tråd och lina. Tillverkade av högvärdigt stål. Fjäderkonstruktionen medför att grodan håller greppet även vid slak lina. Med härdade, tandade backar för stål och koppar.
Ej avsedd för lyft

Artnr	Dimension mm²	Diameter mm	Mbl	Vikt kg
1711-1352	1-16 mm²	1-4	1000 kg	0,25
1711-1353	6-35 mm²	3-8	1700 kg	0,85
1711-1354	16-70 mm²	5-10	3000 kg	1,10
1711-1355	50-150 mm²	8-16	5500 kg	1,80
1711-1356	95-400 mm²	12-26	6000 kg	3,5
1711-1357	240-800 mm²	20-38	6000 kg	6,5

Linlås med kil S 421T

Artnr	Tum	Diameter mm	Vikt kg
1312-1044	1 1/8”	28	6,1

Linlås med kil OWS

Med mutter / låspinne.
Galvaniserad.

Artnr	Dimension	Maxlast ton	För stållina mm	Mbl	Vikt kg
1312-1070	3/8”	2	9-10	10 ton	1,7
1312-1071	1/2”	3,2	11-13	16 ton	2,3
1312-1072	5/8”	5	14-16	25 ton	4,0
1312-1073	3/4”	6,4	17-19	32 ton	6,10
1312-1074	7/8”	9	20-22	45 ton	9,5
1312-1075	1”	14	23-26	70 ton	14,8
1312-1076	1 1/8”	20	27-29	100 ton	21,1

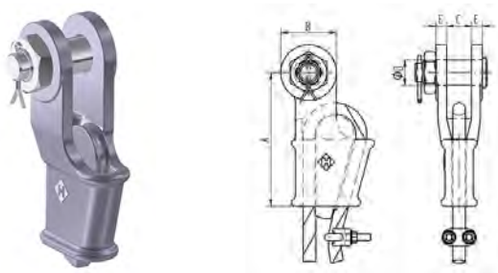

©Bedsab

Dragstrumpa med inpressat kaus

Maskor 8 x 35
Förzinkad stållina
Brottgräns 160 Kp/mm²

Artnr	Typ	Dimension mm	Längd mm	Vikt kg
1711-1231	D 1	11-18	350	0,050
1711-1232	D 2	19-24	450	0,080
1711-1233	D 3	25-36	600	0,120
1711-1234	D 4	37-49	800	0,400
1711-1235	D 5	50-59	1200	1,0
1711-1236	D 6	60-74	1400	1,5
1711-1237	D 7	75-89	1500	1,6

Dragstrumpa dubbel

Maskor 8 x 35 x 2
Förzinkad stållina
Brottgräns 160 Kp/mm

Artnr	Typ	Dimension mm	Längd mm	Vikt kg
1711-1388	D 1-D	11-18	700	0,15
1711-1389	D 2-D	19-24	900	0,16
1711-1390	D 3-D	25-36	1200	0,24
1711-1391	D 4-D	37-49	1600	0,80
1711-1392	D 5-D	50-59	2300	2,0

Dragstrumpa med dragstroppar och inpressade kaus

Maskor 8 x 14
Förzinkad stållina
Brottgräns 160 Kp/mm

Artnr	Typ	Dimension mm	Längd mm	Vikt kg
1711-1246	D 21	25-36	300	0,100
1711-1247	D 22	37-49	450	0,200
1711-1248	D 23	50-74	700	0,600
1711-1249	D 24	75-89	750	0,800

Dragstrumpa med bygel och knäppen

Maskor 8 x 14
Förzinkad stållina
Brottgräns 160 Kp/mm

Artnr	Typ	Dimension mm	Längd mm	Vikt kg
1711-1238	D 41	25-36	200	0,150
1711-1239	D 42	37-49	400	0,200
1711-1240	D 43	50-59	500	0,250
1711-1241	D 44	60-74	550	0,350
1711-1242	D 45	75-89	700	0,650

Dragstrumpa med bygel och knäppen samt 10 extra maskor

Artnr	Typ	Dimension mm	Vikt kg
1711-1250	D 42	37-49	0,10
1711-1251	D 43	50-59	0,10
1711-1252	D 44	60-74	0,10

Dragstrumpa med dragbygel

Förzinkad stållina
Brottgräns 160 Kp/mm

Artnr	Typ	Maskor	Dimension mm	Längd mm	Vikt kg
1711-1243	D 51	6 x 40	40-59	1200	0,700
1711-1244	D 52	8 x 40	60-79	1300	1,300
1711-1245	D 53	8 x 40	80-100	1500	1,500

Vi reserverar oss för förändringar i sortimentet. Produkter i katalogen kan komma att förändras eller utgå ur sortimentet. Vi vill även reservera oss för tryckfel i katalogen och eventuell slutförsäljning.

©Bedsab

BEDSAB

Information om Textila Lyftredskap

Enligt EN 1492-1/-2 i överenskommelse med EG:s maskindirektiv.
Avsedda för generella lyftändamål.

Materialegenskaper
Bedsab:s rundsling, bandsling och bandstroppar tillverkas av polyester, en polymer (plastmaterial) med mycket goda egenskaper för lyft och lastsäkringsändamål.

Tekniska egenskaper
✓ Töjning vid märklast ca 2-3 % (Brottöjning ca 10-12 %)
✓ Temperaturanvändningsområde -40°C till +100°C (Smältpunkt ca +260°C)
✓ Ingen påverkan pga vattenupptagning (<0,4%)
✓ Motståndskraftig mot de flesta utspädda syror, men ej mot alkalier, t.ex. ammoniak och kaustiksoda.
✓ Specifik vikt 1,38 - sjunker i vatten.

Gemensamt för textila redskap är att dom skadas snabbt av vassa kanter, nötning och friktion.
Använd slitskydd för att skydda duken. Slitskydd finns i ett flertal utföranden.

Säkerhetsfaktor på sling och stroppar enligt EN-standard 7:1.

Rundsling sömlös

Rundsling sidsöm

Rundsling
Rundsling består av en lastbärande, ändlös slinga av polyesterfiber med ett skyddshölje av ett eller två lager polyesterduk.
Tillverkningsstandard:SS-EN 1492-2
Säkerhetsfaktor: 7:1
Tillverkad enl. Kran-och Hisskommissionens norm IKH 5.52.01 som godkänts av Arbetarskyddsstyrelsen.

Bandsling
Bandsling består av ett vävt polyesterband som sys ihop till ett ändlöst sling. Användningsområdet är ungefär detsamma som för rundsling men är ett enklare redskap med begränsningar till lättare lyft.
Tillverkningsstandard: SS-EN 1492-1
Säkerhetsfaktor: 7:1
Tillverkad enligt Kran-och hisskommissionens norm IKH 5.52.05 som godkänts av Arbetarskyddsstyrelsen.

Bandstropp
Bandstropp är ett vävt band med sydda öglor i ändarna. Används ofta när man vill fördela trycket mot lasten så mycket som möjligt.
Material: Polyester
Tillverkningsstandard:SS-EN 1492-1
Säkerhetsfaktor: 7:1

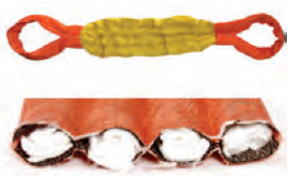

Lyftslingmatta
Lyftslingmatta tillverkas med en ny multikanalteknik. En konstruktion som ger större lyftarea men ändå ett lätthanterligt redskap. Hög slitstyrka och skärmotstånd i duken ger fördubblad livslängd. För laster upp till 100 ton.

Rundsling med skärskyddad duk
Rundsling med en duk bestående av textila fibrer med invävda tunna metalltrådar som skyddar dom inre bärande fibrerna. Ger en mycket hög motståndskraft mot skärskador och nötning samt har mycket hög livslängd. Framtagen för lyft av plåt, stålkonstruktioner och betongelement som skadar vanliga rundsling.

Slitskydd till rundsling
Vid skarpa kanter skall rundslinget skyddas med slitskydd för att trygga säkerheten under lyftet samt skona rundslinget mot skador.

©Bedsab

Råd vid tillsyn och skötsel

Lyftredskap av polyester, Bandsling, Bandstroppar, Rundsling samt Rundslingsstroppar.
Vid tillsyn bör särskilt följande punkter beaktas.

- Kontrollera att lyftredskapet ej saknar märkning, eller är ofullständigt märkt.
- Skärskador i rundslingets hölje eller skada på sömmar kan ifrågasätta kärnans tillstånd.
- Värme- eller friktionsskada, tecken på detta är glättade fibrer i höljet. I svårare fall kan sammansmältning av dom bärande fibrerna uppstå = försvagning.
- Lokal nötningsskada orsakat av vassa kanter skall betraktas kritiskt.
- Rundslingets innerfiber synlig.
- Hänsyn skall också tagas till eventuella beslag och tillbehör som samverkar med lyftredskapet. Exempelvis så som lyftkapacitet, korrekt avrundning, avrundnings yta mm.
- Textila redskap skall förvaras hängande i torr miljö, och ej utsättas för direkt solljus eller annan ultraviolett strålning.

Vid tveksamhet, ta lyftredskapet ur drift

Råd och anvisningar vid lyft allmänt

- Kontrollera att redskapets märklast och längd överensstämmer med behovet.
- Före varje användning, granska redskapet för att se om synliga skador finns. (Okulärbesiktiga)
- Kontrollera att lasten är symmetriskt fördelad. Om lasten ej är helt symmetrisk skall 2-partiga redskap betraktas som 1-partiga. 3-4 partiga redskap betraktas som 2-partiga.
- En last skall vara säkrad så att den vid lyft eller förflyttning inte kan röra sig oavsiktligt.
- Belasta aldrig en krok på spetsen – se till att lasten ligger an korrekt i botten.
- Använd mellanlägg vid lyft av gods med skarpa kanter.
- Undvik kraftiga ryck samt chockbelastningar vid lyft.
- Förhindra att lasten roterar eller pendlar. Använd styrlina.
- Placera godset så att redskapet lätt kan frigöras.
- Tillse att lossningsplatsen har nödvändig bärighet och är fri från hinder och personer.
- Gå ej under hängande last.



Vid användning av textila lyftredskap beakta även följande punkter

- Försäkra dig om att lyftredskapet ej riskerar att glida eller på annat sätt riskerar lyftets säkerhet.
- Använd identiska lyftredskap vid flerpartslyft.
- Placera lastbärande sömmar, skarvar och etikett mellan kroken och lasten.
- Lyftredskap skall placeras på lasten så att belastningen fördelas jämnt över lyftredskapets hela bredd.
- Vid snarat lyft, placera lyftredskapet så att vinkeln ej överskrider 60° mot vertikalplan. Dra ej åt snaran.
- Kontrollera lyftredskapet efter användandet och kassera det om synliga defekter upptäckts.

©Bedsab

BEDSAB

Textila lyftredskap belastningstabell

	WLL = Arbetslast(working load limit) i ton										
	Enpartigt							Tvåpartig		Tre- och fyrpartiga	
	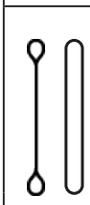		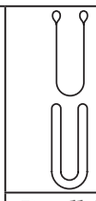	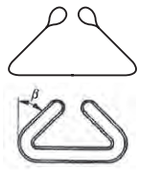				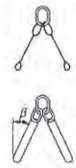		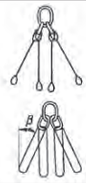	
ß			Parallell	0°-45°	45°-60°	0°-45°	45°-60°	0°-45°	45°-60°	0°-45°	45°-60°
Faktor	1	0,8	2	1,4	1,0	0,7	0,5	1,4	1	2,1	1,5
	1,0	0,8	2,0	1,4	1,0	0,7	0,5	1,4	1,0	2,1	1,5
	2,0	1,6	4,0	2,8	2,0	1,4	1,0	2,8	2,0	4,2	3,0
	3,0	2,4	6,0	4,2	3,0	2,1	1,5	4,2	3,0	6,3	4,5
	4,0	3,2	8,0	5,6	4,0	2,8	2,0	5,6	4,0	8,4	6,0
	5,0	4,0	10,0	7,0	5,0	3,5	2,5	7,0	5,0	10,5	7,5
	6,0	4,8	12,0	8,4	6,0	4,2	3,0	8,4	6,0	12,6	9,0
	8,0	6,4	16,0	11,2	8,0	5,6	4,0	11,2	8,0	16,8	12,0
	10,0	8,0	20,0	14,0	10,0	7,0	5,0	14,0	10,0	21,0	15,0
	12,0	9,6	24,0	16,8	12,0	8,4	6,0	16,8	12,0	25,2	18,0
	15,0	12,0	30,0	21,0	15,0	10,5	7,5	21,0	15,0	31,5	22,5
	20,0	16,0	40,0	28,0	20,0	14,0	10,0	28,0	20,0	42,0	30,0

Bedsab©

WLL Work Load Limit	Maxlast. Den största tillåtna last ett lyftredskap får uppta vid vertikala lyft.
EWL Effective Working Length	Effektiv arbetslängd. Längden på redskapet mellan lyftpunkter.

Rekommenderad anliggning för Rundsling

Maxlast (WLL) för rundsling (ton)	Min.diameter bult	Min. fri anliggnings-bredd
1	23	35
2	32	40
3	35	47
4	38	50
5	42	53
6	46	60
8	50	67
10	56	75
12	58	80
15	70	96
20	78	104
25	84	112
30	90	120
35	96	128
40	102	136
50	120	160

Mindre dimension beträffande diameter och där rundslinget ej får breda ut sig till hela dess bredd påverkar säkerheten negativt och kan medföra skador på rundslinget. Sträva efter att ha tillräcklig bredd och radie för slinget.
Enligt standarden för tillverkning av rundsling (EN 1492-2) skall slinget kunna breda ut sig över hela dess bredd samt ovanstående kontaktradie användas.

©Bedsab



Bandsling					
Artnr	WLL t	Längd meter	Omkrets meter	Färg	Vikt kg
1310-2073	0,5	1,5	3,0	Vit	0,14
1310-2074	0,5	2,0	4,0	Vit	0,18
1310-2077	0,5	3,0	6,0	Vit	0,18
1310-2075	0,525	1,0	2,0	Vit	0,11
1310-2076	0,55	0,9	1,8	Vit	0,05
1310-2078	0,55	1,8	3,6	Vit	0,15
1310-2084	0,7	1,8	3,6	Vit	0,30
1310-1242	1,0	1,0	2,0	Lila	0,250
1310-1243	1,0	1,5	3,0	Lila	0,313
1310-1244	1,0	2,0	4,0	Lila	0,430
1310-1245	1,0	2,5	5,0	Lila	0,501
1310-1246	1,0	3,0	6,0	Lila	0,725
1310-1247	1,0	4,0	8,0	Lila	0,970
1310-1248	1,0	5,0	10,0	Lila	1,300
1310-1249	1,0	6,0	12,0	Lila	1,610
1310-1250	2,0	1,0	2,0	Grön	0,400
1310-1251	2,0	1,5	3,0	Grön	0,560
1310-1252	2,0	2,0	4,0	Grön	0,761
1310-1253	2,0	2,5	5,0	Grön	0,925
1310-1254	2,0	3,0	6,0	Grön	1,098
1310-1255	2,0	4,0	8,0	Grön	1,440
1310-1256	2,0	5,0	10,0	Grön	1,780
1310-1257	2,0	6,0	12,0	Grön	2,137
1310-1258	3,0	1,0	2,0	Gul	
1310-1259	3,0	1,5	3,0	Gul	
1310-1260	3,0	2,0	4,0	Gul	
1310-1261	3,0	2,5	5,0	Gul	
1310-1262	3,0	3,0	6,0	Gul	
1310-1263	3,0	4,0	8,0	Gul	
1310-1264	3,0	5,0	10,0	Gul	
1310-1265	3,0	6,0	12,0	Gul	
1310-1340	3,0	12,0	24,0	Gul	
	5,0	1,0	2,0	Röd	
	5,0	1,5	3,0	Röd	
	5,0	2,0	4,0	Röd	
	5,0	2,5	5,0	Röd	
	5,0	3,0	6,0	Röd	
	5,0	4,0	8,0	Röd	
	5,0	5,0	10,0	Röd	
	5,0	6,0	12,0	Röd	
	5,0	12,0	24,0	Röd	

Bandstropp				
Artnr	WLL t	Längd meter	Färg	Vikt kg
1310-1274	1,0	2,0	Lila	0,450
1310-1275	1,0	3,0	Lila	0,750
1310-1276	1,0	4,0	Lila	0,829
1310-1277	1,0	5,0	Lila	0,900
1310-1278	1,0	6,0	Lila	1,184
1310-1279	1,0	7,0	Lila	
1310-1280	1,0	8,0	Lila	
1310-1281	1,0	9,0	Lila	
1310-1282	1,0	10,0	Lila	
1310-1283	1,0	12,0	Lila	
1310-1330	2,0	2,0	Grön	0,815
1310-1331	2,0	3,0	Grön	1,162
1310-1332	2,0	4,0	Grön	1,510
1310-1333	2,0	5,0	Grön	1,878
1310-1334	2,0	6,0	Grön	2,197
1310-1335	2,0	7,0	Grön	2,525
1310-1336	2,0	8,0	Grön	2,940
1310-1337	2,0	9,0	Grön	3,120
1310-1338	2,0	10,0	Grön	3,621
1310-1339	2,0	12,0	Grön	4,455
1310-1295	3,0	2,0	Gul	1,294
1310-1296	3,0	3,0	Gul	1,880
1310-1297	3,0	4,0	Gul	2,250
1310-1298	3,0	5,0	Gul	2,975
1310-1299	3,0	6,0	Gul	3,553
1310-1300	3,0	7,0	Gul	3,955
1310-1301	3,0	8,0	Gul	4,641
1310-1302	3,0	9,0	Gul	5,200
1310-1303	3,0	10,0	Gul	5,769
1310-1304	3,0	12,0	Gul	6,900
-	5,0	2,0	Röd	
-	5,0	3,0	Röd	
-	5,0	4,0	Röd	
-	5,0	5,0	Röd	
-	5,0	6,0	Röd	
-	5,0	7,0	Röd	
-	5,0	8,0	Röd	
-	5,0	9,0	Röd	
-	5,0	10,0	Röd	
-	5,0	12,0	Röd	

©Bedsab

Bandstropp/båtlyftstropp

2 extra ögon i var ände.
5 ton i U-lyft.
Inklusive 1 stycken slitskydd längd 1,0 meter.
Tillverkad av polyesterband med skodda öglor i båda ändar.
Säkerhetsfaktor: 7:1

Artnr	WLL t	Bredd mm	Längd meter	Vikt kg
1310-1361	2,5	150	6/7/8/9/10	13,95
1310-1362	2,5	150	8/9/10/11/12	14,95

Bandstropp/båtlyftstropp

Tillverkad av polyesterband med skodda öglor i båda ändar.
Tillverkad enl. Kran-och Hisskommissionens norm IKH 5.52.02 som godkänts av Arbetarskyddsstyrelsen.
Säkerhetsfaktor: 7:1

Artnr	WLL t	Bredd mm	EWL	Färg	Vikt kg
1310-1326	5,0	150	5,0	Vit	
1310-1323	5,0	150	10,0	Vit	9,7
1310-1324	5,0	150	12,0	Vit	11,9
1310-1327	10,0	300	15,0	Vit	27,5
1310-1328	15,0	240	15,0	Vit	45,0
1310-1329	20,0	300	15,0	Vit	59,0

Anvisningar vid lyft med Textila lyftredskap

-Lyftredskap av polyester har blå etikett och bör inte användas i basiska miljöer. Motståndskraftig mot de flesta utspädda syror, men ej mot alkalier, t ex ammoniak och kaustiksoda.
-Placera lastbärande sömmar, skarvar och etikett mellan kroken och lasten.
-Lyftredskapet skall placeras på lasten så att belastningen fördelas jämt över lyftredskapets hela bredd.
-Textila redskap skall förvaras hängande i torr miljö, och ej utsättas för direkt solljus eller annan ultraviolett strålning.
-Temperaturanvändningsområde för polyester är -40°C till +100°C.

Rundsling

Rundsling består av en lastbärande, ändlös slinga av polyesterfiber med ett skyddshölje av ett eller två lager polyesterduk.
Tillverkningsstandard:SS-EN 1492-2
Säkerhetsfaktor: 7:1
Tillverkad enl. Kran-och Hisskommissionens norm IKH 5.52.01 som godkänts av Arbetarskyddsstyrelsen.

Rundsling 2 ton

Sömlös, dubbel skyddsduk.
Färg: Svart, avviker från EN 1492-2

Artnr	WLL	Längd meter	Omkrets meter	Färg	Vikt kg
1310-2100	2,0 t	0,5	1,0	Svart	0,264
1310-2106	2,0 t	1,0	2,0	Svart	0,490
1310-2102	2,0 t	1,5	3,0	Svart	0,720
1310-2103	2,0 t	2,0	4,0	Svart	1,004
1310-2104	2,0 t	2,5	5,0	Svart	1,163
1310-2105	2,0 t	3,0	6,0	Svart	1,452

Rundsling . Stålkärna med polyesterduk.

Svart sömlös, stålkärna med polyesterduk.
Tillverkningsstandard: SS-EN 1492-2
Tillverkningsstandard: SF 5:1 SS-EN 13414-1
Tillverkningsstandard: SF 10:1 BVG C1
Temp.område -40°C till +150°C

Artnr	WLL t	Längd meter	Omkrets meter	Färg	Vikt kg
1310-4400	1,0	0,5	1,0	Svart	0,30
1310-4401	1,0	1,0	2,0	Svart	0,50
1310-4402	1,0	1,5	3,0	Svart	0,70
1310-4403	1,0	2,0	4,0	Svart	1,00
1310-4404	1,0	2,5	5,0	Svart	1,25
1310-4405	1,0	3,0	6,0	Svart	1,45
1310-4406	1,0	3,5	7,0	Svart	1,60
1310-4407	1,0	4,0	8,0	Svart	1,80
1310-4410	2,0	0,5	1,0	Svart	
1310-4411	2,0	1,0	2,0	Svart	0,90
1310-4412	2,0	1,5	3,0	Svart	
1310-4413	2,0	2,0	4,0	Svart	1,7
1310-4414	2,0	2,5	5,0	Svart	2,7
1310-4415	2,0	3,0	6,0	Svart	
1310-4416	2,0	3,5	7,0	Svart	
1310-4417	2,0	4,0	8,0	Svart	

©Bedsab

Rundsling

Sömlös, dubbel skyddsduk.

Artnr	WLL t	Längd/meter	Omkrets/m	Färg	Vikt kg
1310-2200	1,0	0,5	1,0	Lila	0,177
1310-2201	1,0	1,0	2,0	Lila	0,293
1310-2202	1,0	1,5	3,0	Lila	0,448
1310-2203	1,0	2,0	4,0	Lila	0,590
1310-2204	1,0	2,5	5,0	Lila	0,720
1310-2205	1,0	3,0	6,0	Lila	0,863
1310-2206	1,0	4,0	8,0	Lila	1,153
1310-2207	1,0	5,0	10,0	Lila	1,424
1310-2208	1,0	6,0	12,0	Lila	1,725
1310-2213	2,0	0,5	1,0	Grön	0,267
1310-2214	2,0	1,0	2,0	Grön	0,438
1310-2215	2,0	1,5	3,0	Grön	0,492
1310-2216	2,0	2,0	4,0	Grön	0,896
1310-2217	2,0	2,5	5,0	Grön	0,960
1310-2218	2,0	3,0	6,0	Grön	1,470
1310-2219	2,0	4,0	8,0	Grön	1,903
1310-2220	2,0	5,0	10,0	Grön	2,360
1310-2221	2,0	6,0	12,0	Grön	2,846
1310-2226	3,0	0,5	1,0	Gul	0,336
1310-2227	3,0	1,0	2,0	Gul	0,672
1310-2228	3,0	1,5	3,0	Gul	0,983
1310-2229	3,0	2,0	4,0	Gul	1,331
1310-2230	3,0	2,5	5,0	Gul	1,634
1310-2231	3,0	3,0	6,0	Gul	1,967
1310-2232	3,0	4,0	8,0	Gul	2,611
1310-2233	3,0	5,0	10,0	Gul	3,256
1310-2234	3,0	6,0	12,0	Gul	3,830
1310-2255	5,0	1,0	2,0	Röd	1,069
1310-2256	5,0	1,5	3,0	Röd	1,523
1310-2257	5,0	2,0	4,0	Röd	2,068
1310-2258	5,0	2,5	5,0	Röd	2,625
1310-2259	5,0	3,0	6,0	Röd	3,013
1310-2260	5,0	4,0	8,0	Röd	3,890
1310-2261	5,0	5,0	10,0	Röd	4,900
1310-2262	5,0	6,0	12,0	Röd	5,835
1310-1208	8,0	1,0	2,0	Blå	1,920
1310-1209	8,0	1,5	3,0	Blå	2,565
1310-1210	8,0	2,0	4,0	Blå	3,140
1310-1211	8,0	2,5	5,0	Blå	3,995
1310-1212	8,0	3,0	6,0	Blå	4,758
1310-1213	8,0	4,0	8,0	Blå	6,10
1310-1214	8,0	5,0	10,0	Blå	8,352
1310-1215	8,0	6,0	12,0	Blå	9,670

Rundsling

Extra kraftig duk. Sömlös.

Artnr	WLL t	Längd meter	Omkrets meter	Färg	Vikt kg
1310-1216	10,0	2,0	4,0	Orange	-
1310-1217	10,0	2,5	5,0	Orange	-
1310-1218	10,0	3,0	6,0	Orange	-
1310-1219	10,0	4,0	8,0	Orange	-
1310-1220	10,0	5,0	10,0	Orange	-
1310-1221	10,0	6,0	12,0	Orange	-
1310-2263	12,0	1,0	2,0	Orange	2,70
1310-1222	12,0	2,0	4,0	Orange	5,40
1310-1223	12,0	2,5	5,0	Orange	6,20
1310-1224	12,0	3,0	6,0	Orange	7,40
1310-1225	12,0	4,0	8,0	Orange	9,75
1310-1226	12,0	5,0	10,0	Orange	12,45
1310-1227	12,0	6,0	12,0	Orange	14,75
1310-2264	12,0	8,0	16,0	Orange	20,65
1310-2265	12,0	10,0	20,0	Orange	25,70
1310-2266	12,0	12,0	24,0	Orange	30,50
1310-2267	15,0	1,0	2,0	Orange	3,50
1310-1228	15,0	2,0	4,0	Orange	6,70
1310-1229	15,0	2,5	5,0	Orange	8,20
1310-1230	15,0	3,0	6,0	Orange	10,52
1310-1231	15,0	4,0	8,0	Orange	14,25
1310-1232	15,0	5,0	10,0	Orange	17,60
1310-1233	15,0	6,0	12,0	Orange	21,05
1310-2268	15,0	8,0	16,0	Orange	25,65
1310-2269	15,0	10,0	20,0	Orange	31,15
1310-2270	15,0	12,0	24,0	Orange	38,70
1310-2271	20,0	1,0	2,0	Orange	4,45
1310-1234	20,0	2,0	4,0	Orange	9,15
1310-1235	20,0	2,5	5,0	Orange	11,0
1310-1236	20,0	3,0	6,0	Orange	14,15
1310-1237	20,0	4,0	8,0	Orange	16,40
1310-1238	20,0	5,0	10,0	Orange	20,80
1310-1239	20,0	6,0	12,0	Orange	35,25
1310-2273	20,0	8,0	16,0	Orange	31,40
1310-2274	20,0	10,0	20,0	Orange	39,80
1310-2275	20,0	12,0	24,0	Orange	49,0

©Bedsab

BEDSAB

Rundsling sidsöm

Sidsöm, dubbel skyddsduk.

Artnr	WLL t	Längd meter	Omkrets meter	Färg	Vikt kg
1310-2300	1,0	0,5	1,0	Lila	0,177
1310-2302	1,0	1,5	3,0	Lila	0,440
1310-2303	1,0	2,0	4,0	Lila	0,590
1310-2307	1,0	4,0	8,0	Lila	1,150
1310-2309	1,0	5,0	10,0	Lila	1,420
1310-2316	2,0	0,5	1,0	Grön	0,260
1310-2317	2,0	1,0	2,0	Grön	0,490
1310-2318	2,0	1,5	3,0	Grön	0,400
1310-2319	2,0	2,0	4,0	Grön	0,890
1310-2320	2,0	2,5	5,0	Grön	0,960
1310-2321	2,0	3,0	6,0	Grön	1,470
1310-2323	2,0	4,0	8,0	Grön	1,900
1310-2325	2,0	5,0	10,0	Grön	2,360
1310-2332	3,0	0,5	1,0	Gul	0,336
1310-2333	3,0	1,0	2,0	Gul	0,670
1310-2334	3,0	1,5	3,0	Gul	0,980
1310-2335	3,0	2,0	4,0	Gul	1,330
1310-2336	3,0	2,5	5,0	Gul	1,630
1310-2337	3,0	3,0	6,0	Gul	1,965
1310-2339	3,0	4,0	8,0	Gul	2,610
1310-2341	3,0	5,0	10,0	Gul	3,250
1310-2343	3,0	6,0	12,0	Gul	3,830
1310-2365	5,0	1,0	2,0	Röd	1,060
1310-2366	5,0	1,5	3,0	Röd	1,520
1310-2367	5,0	2,0	4,0	Röd	2,065
1310-2369	5,0	3,0	6,0	Röd	3,010
1310-2371	5,0	4,0	8,0	Röd	3,890
1310-2373	5,0	5,0	10,0	Röd	4,900
1310-2375	5,0	6,0	12,0	Röd	5,830

Rundsling sidsöm

Sidsöm, dubbel skyddsduk.

Artnr	WLL t	Längd meter	Omkrets meter	Färg	Vikt kg
1310-2285	30,0	3,0	6,0	Orange	-
1310-2286	30,0	4,0	8,0	Orange	-
1310-2287	30,0	5,0	10,0	Orange	-
1310-2288	30,0	6,0	12,0	Orange	-

Kompakt rundsling

Kompakterad polyestersling med elastiskt hölje.
Lätt att använda i trånga utrymmen.
Standard. EN 1492-2
Material: Polyester
Finns i olika längder och utföranden.

Art.nr	WLL t	Längd meter	Om-krets meter	Färg	Vikt
1310-5000	1,0	0,5	1,0	Lila	-
1310-5001	1,0	1,0	2,0	Lila	0,25
1310-5002	1,0	1,5	3,0	Lila	-
1310-5003	1,0	2,0	4,0	Lila	-
1310-5004	1,0	2,5	5,0	Lila	-
1310-5005	1,0	3,0	6,0	Lila	-
1310-5006	1,0	3,5	7,0	Lila	-
1310-5007	1,0	4,0	8,0	Lila	-
1310-5008	2,0	0,5	1,0	Grön	-
1310-5009	2,0	1,0	2,0	Grön	-
1310-5010	2,0	1,5	3,0	Grön	-
1310-5011	2,0	2,0	4,0	Grön	-
1310-5012	2,0	2,5	3,0	Grön	-
1310-5013	2,0	3,0	6,0	Grön	-
1310-5014	2,0	3,5	7,0	Grön	-
1310-5015	2,0	4,0	8,0	Grön	-
1310-5016	3,0	0,5	1,0	Gul	-
1310-5017	3,0	1,0	2,0	Gul	0,55
1310-5018	3,0	1,5	3,0	Gul	-
1310-5019	3,0	2,0	4,0	Gul	-
1310-5020	3,0	2,5	5,0	Gul	-
1310-5021	3,0	3,0	6,0	Gul	-
1310-5022	3,0	3,5	7,0	Gul	-
1310-5023	3,0	4,0	8,0	Gul	-
1310-5024	5,0	0,5	1,0	Röd	-
1310-5025	5,0	1,0	2,0	Röd	-
1310-5026	5,0	1,5	3,0	Röd	-
1310-5027	5,0	2,0	4,0	Röd	-
1310-5028	5,0	2,5	5,0	Röd	-
1310-5029	5,0	3,0	6,0	Röd	-
1310-5030	5,0	3,5	7,0	Röd	-
1310-5031	5,0	4,0	8,0	Röd	-

©Bedsab

Kroken är färgkodad enligt EU-standarden för rundsling och bandstroppar.

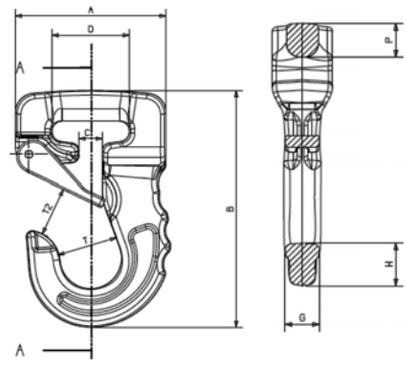

Rundslingskrok MyrantiQ

Den är snabb och enkel att koppla ihop med rundsling och bandstroppar.
Varje krok är färgkodad enligt EU-standarden för rundsling och bandstroppar.
Kroken kan användas som förlängningselement mellan två eller flera sling.
Material: Seghärdningsstål klass 10.
Märkning: Max last och färgmärkt med avseende på passande rundsling.
Säkerhetsfaktor: 4:1.
Ytbehandling: Lackerad.
OBS! Får ej värmebehandlas.

Artnr	Typ	WLL		Mått mm									Vikt kg
				A	B	C	D	G	H	P	T	T2	
1016-1280	RK 1-10	1,0 t	Lila	74	117	8	35	19	20	13	32	25	0,45
1016-1281	RK 2-10	2,0 t	Grön	85	142	11	40	20	23	19	36	27	0,85
1016-1282	RK 3-10	3,0 t	Gul	108	166	13	46	26	28	21	45	34	1,5
1016-1283	RK 5-10	5,0 t	Röd	130	222	21	71	35	39	32	53	40	3,40

Reservdelssats till Rundslingskrok RK MyrantiQ

Artnr	Passar till	Dimension mm	Vikt kg
1016-1290	RK 1-10	1,0 t	0,05
1016-1291	RK 2-10	2,0 t	0,05
1016-1292	RK 3-10	3,0 t	0,05
1016-1293	RK 5-10	5,0 t	0,10

Kroken är färgkodad enligt EU-standarden för rundsling och bandstroppar.

©Bedsab

BEDSAB

Rundsling Supra Plus ändlös rundsling är ett kompakt och högkvalitativt sling. Med ett unikt skyddande hölje gör slinget extra hållbart mot vassa kanter och hanterar nötningar på bästa sätt. Genom en optimerad tillverkningsprocess har tjockleken minskats med 25 % för en bekvämare och smidigare hantering. Nu har även en extra stark specialfiber använts för att förbättra livslängden av den nya Supra Plus och har 17 gånger starkare kärna än vanlig rundsling. Låg vikt
Extra hållbart och kompakt hölje gjort av monofilament fiber med hög motståndskraft genom skärning och slitage
Ger en längre livslängd och nötningsfriktion.
Rundslinget är även försedd med RFID chip för identifikation.
Töjning vid arbetslast 2-3 %
17 gånger kraftigare hölje mot nötning.
Säker mot skarpa kanter.
Längder 1-8 meter (EWL)
Material: Polyester
Standard: EN 1492-2
Säkerhetsfaktor: 7:1

Rundsling SupraPlus		
WLL t	Min. EWL	Max. EWL
1,0 t	1,0 m	8,0 m
2,0 t	1,0 m	8,0 m
3,0 t	1,0 m	8,0 m
4,0 t	1,0 m	8,0 m
5,0 t	1,0 m	8,0 m
6,0 t	1,0 m	8,0 m
8,0 t	1,0 m	8,0 m

Magnum Plus ändlös rundsling är ett högkvalitativt sling. Med ett unikt skyddande hölje gör slinget extra hållbart mot vassa kanter och hanterar nötningar på bästa sätt. Genom en optimerad tillverkningsprocess har tjockleken minskats med 25 % för en bekvämare och smidigare hantering. Nu har även en extra stark specialfiber använts för att förbättra höljet vilket ger ökad livslängd av den nya Magnum Plus och har 17 gånger kraftigare hölje mot nötning.
Färg: Orange
Rundslinget är även försedd med RFID chip för identifikation.
Töjning vid arbetslast 2-3 %
Säkerhetsfaktor: 7:1
EN Standard 1491-2

Rundsling Magnum Plus 10,0-300,0 t			
WLL t	Min. EWL	Max. EWL	Vikt /meter /kg
10,0 t	2,0 m	60,0 m	2,2
15,0 t	2,0 m	60,0 m	2,7
20,0 t	2,0 m	60,0 m	4,0
25,0 t	2,0 m	60,0 m	5,0
30,0 t	3,0 m	60,0 m	6,5
40,0 t	3,0 m	60,0 m	9,7
50,0 t	3,0 m	60,0 m	12,5
60,0 t	3,5 m	30,0 m	16,6
80,0 t	3,5 m	30,0 m	20,8
100,0 t	3,5 m	30,0 m	24,3
150,0 t	8,0 m	30,0 m	45,5
200,0 t	8,0 m	30,0 m	45,5
300,0 t	8,0 m	30,0 m	45,5



©Bedsab

Rundsling Magnum X

Magnum X Ändlöst rundsling för extrema lyft.
Ett kompakt rundsling för höga laster.
Ytterhöljet är utbytbart (reparerbart)
Mycket tåligt rundsling upp till 50 % tunnare och lättare än ett vanligt polyester rundsling.
Den har RFID märkning
WLL 10-450 ton.
Färg: Orange
Material: Hög prestanda polyester
Standard: EN 1492-2

Rundsling Magnum X			
WLL t	Min. EWL	Max. EWL	Vikt /meter /kg (EWL)
10,0 t	2,0 m	60,0 m	0,9
20,0 t	2,0 m	60,0 m	1,8
25,0 t	2,0 m	60,0 m	2,4
30,0 t	2,0 m	60,0 m	2,9
40,0 t	3,0 m	60,0 m	3,9
50,0 t	3,0 m	60,0 m	5,2
60,0 t	3,5 m	30,0 m	7,1
80,0 t	3,5 m	30,0 m	9,4
100,0 t	3,5 m	30,0 m	13,6
125,0 t	6,0 m	30,0 m	18,7
150,0 t	8,0 m	30,0 m	20,0
200,0 t	8,0 m	30,0 m	20,0
300,0 t	8,0 m	30,0 m	43,1
450,0 t	8,0 m	30,0 m	43,1

Rundsling Magnum Force

Märkning: Enligt standard, Slingen är försedda med RFID chip samt en etikett med tillverkarsymbol och uppgift om maxlast, längd och CE-märkning.
MagnumForce är tillverkat av HMPE fiber
Mycket tåligt rundsling upp till 50 % tunnare och lättare än ett vanligt polyester rundsling.
Dessutom en etikett med bruksanvisning.
Säkerhetsfaktor: 7:1.

Rundsling Magnum Force			
WLL t	Min. EWL	Max. EWL	Vikt /meter /kg (EWL)
10,0 t	1,8 m	60,0 m	1,0
20,0 t	1,8 m	60,0 m	2,3
25,0 t	1,8 m	60,0 m	2,9
30,0 t	1,8 m	60,0 m	3,5
40,0 t	1,8 m	60,0 m	5,1
50,0 t	1,8 m	60,0 m	5,5
60,0 t	2,0 m	60,0 m	7,9
80,0 t	2,0 m	60,0 m	10,9
100,0 t	2,0 m	60,0 m	16,8
125,0 t	4,0 m	60,0 m	20,4
125,0 t	4,0 m	60,0 m	25,4

©Bedsab

BEDSAB

Det enkla sättet att uppnå maximal säkerhet: No Cut
No Cut är det perfekta skyddet för textila lyftsling när det kommer till skarpa och vassa kanter.
Den unika vävstrukturen med högpresterande fiber och upphöjda, inslagna ribbor säkerställer en mycket stark uttålighet. Omfattande tester visar tydligt att No Cut är betydligt mer motståndskraftigt mot skarpa kanter än de konventionella skydden.
Tack vare sin lätta struktur är även No Cut väldigt flexibel vilket gör det lättare att hantera och snabbare att tillämpa.

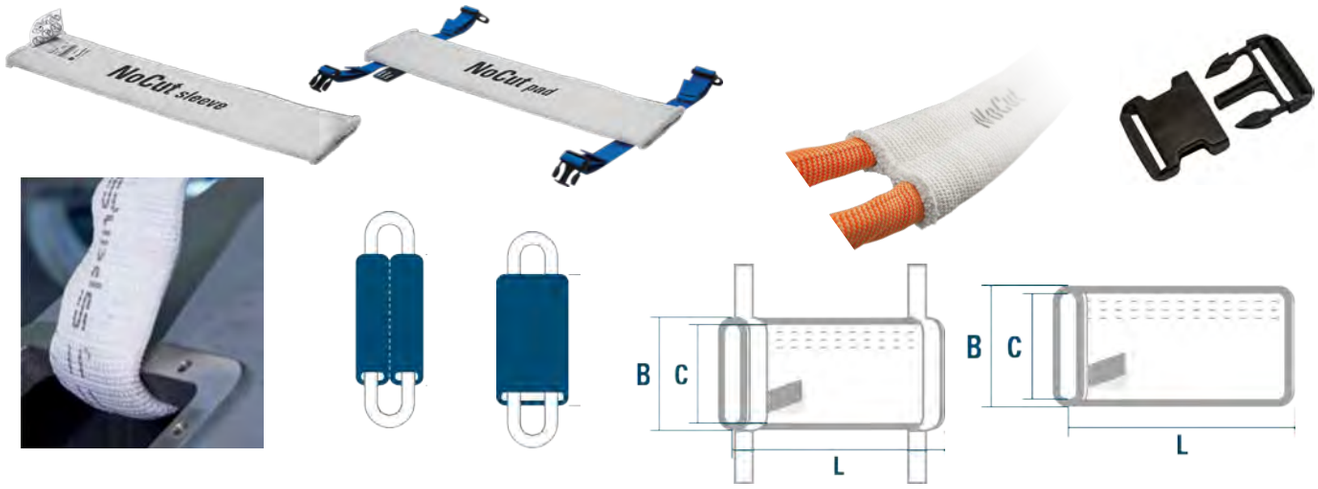

Slitskydd No Cut			
Benämning	Innerlängd mm (C)	Ytterlängd mm (B)	Vikt kg
NCS-055	55 mm	65 mm	0,4
NCS-075	75 mm	85 mm	0,6
NCS-105	105 mm	115 mm	0,8
NCS-135	135 mm	145 mm	1,1
NCS-165	165 mm	175 mm	1,4
NCS-195	195 mm	205 mm	1,6
NCS-255	255 mm	265 mm	2,0
NCS-315	315 mm	325 mm	2,7

Slitskydd NoCut				
Benämning	Antal lager	Innerlängd mm (C)	Ytterlängd mm (B)	Kardborre
NCP-065-KB	2	55	65	Velcro fastener
NCP-085-KB	2	75	85	Velcro fastener
NCP-115-KB	2	105	115	Velcro fastener
NCP-145-KB	2	135	145	Velcro fastener
NCP-175-KB	2	165	175	Velcro fastener
NCP-205-KB	2	195	205	Velcro fastener
NCP-265-KB	2	255	265	Velcro fastener
NCP-340-KB	2	330	340	Velcro fastener

Det enkla sättet att uppnå maximal säkerhet: No Cut
No Cut är det perfekta skyddet för textila lyftsling när det kommer till skarpa och vassa kanter.
Den unika vävstrukturen med högpresterande fiber och upphöjda, inslagna ribbor säkerställer en mycket stark uttålighet. Omfattande tester visar tydligt att No Cut är betydligt mer motståndskraftigt mot skarpa kanter än de konventionella skydden.
Tack vare sin lätta struktur är även No Cut väldigt flexibel vilket gör det lättare att hantera och snabbare att tillämpa.

Slitskydd NoCut med kardborre			
Benämning	Antal lager	Innerlängd mm (C)	Ytterlängd mm (B)
NCP-065-KR	2	55	65
NCP-085-KR	2	75	85
NCP-115-KR	2	105	115
NCP-145-KR	2	135	145
NCP-145-KR	4	135	145
NCP-175-KR	2	165	175
NCP-175-KR	4	165	175
NCP-205-KR	2	195	205
NCP-205-KR	4	195	205
NCP-265-KR	2	255	265
NCP-265-KR	4	255	265
NCP-340-KR	2	330	340

Slitskydd NoCut				
Benämning	Antal lager	Innerlängd mm (C)	Ytterlängd mm (B)	Snäppfäste
NCP-065-ST	2	55	65	Snap buckles
NCP-085-ST	2	75	85	Snap buckles
NCP-115-ST	2	105	115	Snap buckles
NCP-145-ST	2	135	145	Snap buckles
NCP-145-ST	4	135	145	Snap buckles
NCP-175-ST	2	165	175	Snap buckles
NCP-175-ST	4	165	175	Snap buckles
NCP-205-ST	2	195	205	Snap buckles
NCP-205-ST	4	195	205	Snap buckles
NCP-265-ST	2	255	265	Snap buckles
NCP-265-ST	4	255	265	Snap buckles
NCP-340-ST	2	330	340	Snap buckles

©Bedsab

Bandstropp och Bandsling tillverkat av HMPE fiber ger en låg vikt samt ett band med stor motståndskraft mot skarpa kanter.
Tillverkade / Följer enl. standard EN 1492-1
Mindre än 2% töjning
Färg : Vit



Bandstropp PowerForce		
Antal lager	WLL t	EWL
1	1,0	2,0
1	1,0	3,0
1	1,0	4,0
1	1,0	5,0
1	1,0	6,0
1	2,0	2,0
1	2,0	3,0
1	2,0	4,0
1	2,0	5,0
1	2,0	6,0
1	3,0	2,0
1	3,0	3,0
1	3,0	4,0
1	3,0	5,0
1	3,0	6,0

Bandstropp PowerForce med D1			
Benämning	Antal lager	WLL t	EWL
PF-1-2-DD	1	1,0	2,0
PF-1-3-DD	1	1,0	3,0
PF-1-4-DD	1	1,0	4,0
PF-1-5-DD	1	1,0	5,0
PF-1-6-DD	1	1,0	6,0
PF-1-8-DD	1	1,0	8,0
PF-2-2-DD	1	2,0	2,0
PF-2-3-DD	1	2,0	3,0
PF-2-4-DD	1	2,0	4,0
PF-2-5-DD	1	2,0	5,0
PF-2-6-DD	1	2,0	6,0
PF-2-8-DD	1	2,0	8,0
PF-3-2-DD	1	3,0	2,0
PF-3-3-DD	1	3,0	3,0
PF-3-4-DD	1	3,0	4,0
PF-3-5-DD	1	3,0	5,0
PF-3-6-DD	1	3,0	6,0
PF-3-8-DD	1	3,0	8,0



Bandstropp SX

Bandstropp med en sida belagd med Secutex beläggning , extremt tålig mot skärskador och vassa kanter.
Andra sidan belagd med Powerflex , en beläggning mot nötnings skador. Lyft öglorna är extra förstärkta för hög motstånds kraft mot nötning.
Bandstroppen kan även levereras med Secutex beläggning på båda sidor.
Kan även levereras med D-ringar (stål öglor) i ändarna
Tillverkas enl. DIN EN 1492-2

Typ	WLL ton	loop widht mm	Loop lenght mm	L1 min. (m)	Strap widht mm	Strap thick-ness mm	Approx weight 1 st m m (kg)	Approx weight per running m (kg)
SX1000	1,0	30	300	1,0	30	13,1	0,5	0,4
SX2000	2,0	35	300	1,0	60	13,5	1,2	0,8
SX3000	3,0	50	400	1,3	90	13,9	1,6	1,3
SX4000	4,0	65	400	1,3	120	14,9	2,2	1,8
SX5000	5,0	80	500	1,5	150	14,9	2,8	2,2
SX6000	6,0	70	700	1,9	180	15,1	3,3	2,7
SX8000	8,0	90	800	2,2	240	15,1	4,2	3,8
SX10000	10,0	160	1000	2,6	300	15,5	6,8	4,8

©Bedsab

BEDSAB

Rundsling SUPREEMA

Allmänt: ”**SUPREEMA**” rundsling är tillverkat av 100% HMPE fiber (Dyneema®) som är ett superstarkt polyetenfiber som ger maximal styrka kombinerad med minsta vikt. ”SUPREEMA” är 15 gånger starkare än stål i jämförelse med dess egenvikt.
”SUPREEMA” är 3 gånger lättare och har mycket mindre diameter än rundsling tillverkade av polyester. Ett rundsling som är ett mycket bra alternativ när polyestersling och stållinestroppar inte går att använda på grund av storlek och vikt. ”SUPREEMA” rundsling har ett slitstarkt ytterhölje som har stor motståndskraft mot skärskador.
Då ”SUPREEMA” rundsling har en mycket liten egenvikt jämfört med polyestersling underlättar det hantering och ger en bättre arbetsmiljö. ”SUPREEMA” är ett mycket slitstarkt och lätt rundsling med vattenavvisande egenskaper.

Grund Info:
-Säkerhetsfaktor 7:1.
-Kan utrustas med RFID tagg.
-Tillgängliga från 10-150 ton.
-EWL 1-30 meter.

Fördelar:
- Mycket låg vikt (8 till 10 gånger lättare än stål).
- Flexibelt och mjukt, skonsamt mot ömtåligt gods.
- Liten diameter.
- Liten töjning (mindre 1%).
- Högt skärmotstånd mot skarpa kanter.
- Hög slitstyrka.
- Mycket hög motståndskraft mot UV-strålning.
- Bra motståndskraft mot kemikalier.
- Absorberar inte vatten.
- Kostnadsbesparingar, lång livslängd.
- Provbelastning av sling görs på begäran (DNV, Lloyds Register,

”SUPREEMA” rundsling har en mycket liten egenvikt, det underlättar hantering och ger en bättre arbetsmiljö.

Användningsområden:
- Tunga lyftprojekt inom industrin,
- Marin och Offshore industrin.
- Vindkraftverks industrin.
- Anläggnings industrin.

”SUPREEMA” slitskydd

SUPREEMA Slitskydd. skyddar rundsling från, nötning och föremål som riskerar att riva upp rundslinget. Detta gäller både den del som är mot godset och den del som är mot lyftutrustningen. SUPREEMA Slitskydd är ett extra skydd för rundsling, för att motverka slitage.
Standard: SS-EN 1492.

· Hög beständighet mot att skäras sönder
· Hög beständighet mot att rivas sönder
· Hög beständighet mot nötning
· Bra motstånd mot kemikalier
· Vattenavvisande
· Bra beständighet mot havsvatten

©Bedsab

Rundsling Duplix Inox: En innovation för säkrare lyft.

För lyft av gods med vassa kanter.
Duplix Inox rundsling har 8 gånger högre motståndskraft mot skärskador jämfört med vanliga rundsling. Detta tack vare slingets duk som består av en kombination av stål och textila fibrer som skyddar de inre bärande fibrerna.

Fakta Duplix Inox rundsling	
EN norm	1492-2
Säkerhetsfaktor	7:1
Maxlast	1-10 ton
Diameter	60-105 mm
Max längd	6,0 meter

Duplix Inox rundsling för alla situationer:
Duplix Inox rundsling är rätt val för lyft av exempelvis plåt, stålkonstruktioner och betongelement som skadar vanliga rundsling. Möjlighet till förenklad hantering av ömtåliga konstruktioner genom att Duplix Inox ersätter kätting- och stållineredskap. Dessutom ger den ekonomiska fördelar tack vare den skärskyddade duken som ger Duplix Inox en mycket hög livslängd.

Rundsling Duplix Inox					
Artnr	WLL t	Längd meter	Omkrets meter	Färg	Vikt kg
1318-2440	2,0	1,5	3,0	Grön	0,913
1318-2441	2,0	2,0	4,0	Grön	1,248
1318-2442	2,0	2,5	5,0	Grön	1,520
1318-2443	2,0	3,0	6,0	Grön	1,741
1318-2444	2,0	4,0	8,0	Grön	2,303
1318-2445	2,0	5,0	10,0	Grön	2,715
1318-2446	4,0	1,5	3,0	Grå	1,55
1318-2447	4,0	2,0	4,0	Grå	1,90
1318-2448	4,0	2,5	5,0	Grå	2,2
1318-2449	4,0	3,0	6,0	Grå	2,8
1318-2450	4,0	4,0	8,0	Grå	3,7
1318-2451	4,0	5,0	10,0	Grå	5,05
1318-2452	6,0	1,5	3,0	Grå	-
1318-2453	6,0	2,0	4,0	Grå	-
1318-2455	6,0	3,0	6,0	Grå	-
1318-2456	6,0	4,0	8,0	Grå	-
1318-2457	6,0	5,0	10,0	Grå	-
1318-2458	8,0	1,5	3,0	Blå	-
1318-2459	8,0	2,0	4,0	Blå	-
1318-2460	8,0	2,5	5,0	Blå	-
1318-2461	8,0	3,0	6,0	Blå	-
1318-2462	8,0	4,0	8,0	Blå	-
1318-2463	8,0	5,0	10,0	Blå	-
1318-2464	10,0	1,5	3,0	Blå	-
1318-2465	10,0	2,0	4,0	Blå	-
1318-2466	10,0	2,5	5,0	Blå	-
1318-2467	10,0	3,0	6,0	Blå	-
1318-2468	10,0	4,0	8,0	Blå	-
1318-2469	10,0	5,0	10,0	Blå	-

Användarinstruktion:
Lyftslinget måste ha en blå etikett som anger lyftkapacitet, längd,produktionsdatum, id-nummer, gällande standard och tillverkare.
Detta är nödvändigt för att försäkra sig om säker användning ochhjälper till att förbättra kvalitetskontrollen.

Vid behov finns viktiga instruktioner tryckta på etiketten.
• kontrollera alltid att slinget inte är defekt före användning
• använd aldrig ett defekt sling
• använd bara sling som har tydlig märkning
• tänk på att slingets kapacitet varierar beroende på vilken lytmetod
som används
• gör aldrig en knut på slinget
• slingen får bara användas inom temperaturintervallet -40° C till +100° C

©Bedsab

BEDSAB

Lyftslingsmatta DUPLIX: En innovation för framtidens lyft

Fakta lyftslingsmatta DUPLIX	
EN norm	1492-1/1492-2
Säkerhetsfaktor	7:1
Maxlast	1-100 ton
Diameter	120-700 mm
Max längd	20,0 meter

Extremt oöm för framtidens lyft
Med den nya generationen lyftslingsmatta DUPLIX kan man lyfta laster upp till 100 ton absolut säkert, enligt gällande standarder EN 1492-1/2 med säkerhetsfaktor 7:1. Den här enastående utvecklingen är möjlig genom en ny patenterad tillverkningsteknik och konstruktion som ger större lyftarea.

Lyftkapacitet upp till 100 ton
Den höga slitstyrkan och skärmotståndet i duken som skyddar de bärande fibrerna ger en fördubblad livslängd jämfört med traditionella rundsling. Lyftslingsmattan lämpar sig särskilt bra för lyft av material med skarpa kanter ex. stål- och betongrör, balkar och prefabricerade betongelement.

Multikanaltekniken
Multikanalduken som skyddar de bärande fibrerna ger överlägset skydd mot skärskador och slitage. Detta tack vare en nyutvecklad vävteknink som eliminerar kritiska sömmar. Slingets mjuka konstruktion med en bredd upp till 700 mm gör det väldigt skonsamt mot ömtåligt gods. Tekniken togs ursprungligen fram just för lyft av exklusiv last ex. båtar, pipelines, turbiner och valsar.
Den motståndskraftiga duken som ger slingen sin höga livslängd är dubbelvävd med ett inre svart lager som avslöjar slitage och fungerar som UV barriär. Efter lång tids användning när de inre lagret är synligt är fortfarande de lastbärande fibrerna skyddade. Vid hantering av gods med vassa kanter rekommenderar vi att skärskydd används.

Safety Stitch-funktionen

4-kanals Lyftslingsmatta

Lyftslingmatta Duplix					
Utförande: Sömlös med skärsskyddad skyddsduk.					
Artnr	Maxlast ton	Bandbredd mm	Längd meter	Färg	Vikt kg
1318-2500	10,0	240-260	12,0	Orange	20,0
1318-2590	20,0	350-400	12,0	Orange	40,0

Användarinstruktion:
Lyftslinget måste ha en blå etikett som anger lyftkapacitet, längd, produktionsdatum, id-nummer, gällande standard och tillverkare. Detta är nödvändigt för att försäkra sig om säker användning och hjälper till att förbättra kvalitetskontrollen.
Vid behov finns viktiga instruktioner tryckta på etiketten.
- kontrollera alltid att slinget inte är defekt före användning
- använd aldrig ett defekt sling
- använd bara sling som har tydlig märkning
- tänk på att slingets kapacitet varierar beroende på vilken lyftmetod som används
- kantskydd/slitskydd måste användas vid lyft av gods med vassa kanter
- gör aldrig en knut på slinget
- slingen får bara användas inom temperaturintervallet -40 o C till +100 C

Multikanalteknologin- bred anläggningsyta för smidiga lyft!

©Bedsab

Slit-och skärskydd Duplix InoxGUARD

Tub av polyester och polyamid med invävd stålarmering. Ett flexibelt lätthanterligt slit-och skärskydd vid hantering av betongprodukter, metallkonstruktioner med vassa kanter och vassa lackerade föremål.

Artnr	Bredd mm	Typ	Färg	Vikt kg
1318-2422	38	Tub	Grön	0,635
1318-2423	75	Tub	Grå	0,717
1318-2424	105	Tub	Orange	0,840

Användningsområde:	
För 38 mm:	Bandsling, bandsurrning samt 12-25 mm rep.
För 75 mm:	Bandsling, bandstropp samt bandsurrning.
För 105 mm:	Bandsling samt bandstropp.



Slit-och skärskydd multiGUARD

Tub med extremt slitstark polyesterbeläggning på ena sidan.
Lämplig vid hantering av betongprodukter, metallkonstruktioner med vassa kanter mm.

Artnr	Bredd mm	Typ	Färg	Vikt kg
1318-2413	75	Tub	Röd	-
1318-2415	110	Tub	Röd	-
1318-2417	190	Tub	Röd	-
1318-2419	300	Tub	Röd	-

Användningsområde:	
För 75 mm:	Bandstropp, bandsling.
För 110 mm:	Bandstropp, bandsling.
För 190 mm:	Bandstropp, bandsling.
För 300 mm:	Bandstropp, bandsling.

Slitskydd abrasionGUARD

Slitskydd av höghållfast polyesterväv. Med kardborrelåsning.

Artnr	Bredd mm	Typ	Färg	Vikt kg
1318-2403	75	Kardborre	Orange	1,387
1318-2406	110	Kardborre	Orange	1,745
1318-2408	190	Kardborre	Orange	2,082

Användningsområde:	
För 75 mm:	Rundsling 1-4 ton, bandstropp, bandsling, bandsurrning.
För 110 mm:	Rundsling 5-12 ton, bandstropp, bandsling.
För 190 mm:	Rundsling 15-30 ton, bandstropp, bandsling.

Bogserdrag

Skodda öglor inklusive skyddsmanchett.

Artnr	EWL	WLL	Färg	Vikt kg
1310-1372	6,0 m	21,0 t	Grå	3,5
1310-1374	6,0 m	28,0 t	Grå	4,45
1310-1379	6,0 m	35,0 t	Grå	5,85
1310-1376	6,0 m	42,0 t	Grå	7,20
1310-1378	6,0 m	56,0 t	Grå	9,60

©Bedsab

BEDSAB

Grunderna i Fallskydd

Enligt europeiska lagstiftningen

För att förebygga de riskmoment som är förenade med arbete på hög höjd är arbetsgivaren skyldig att tillhandahålla personlig skyddsutrustning och informera om dess funktion samt de risker som de skall skydda mot. Arbetstagaren är skyldig att använda utrustningen. Utrustningen skall vara personlig.
En personlig fallskyddsutrustning består av flera delar som kan kombineras eller användas separat. Den som använder fallskydd bör få utbildning i hur man ska använda, koppla och prova utrustningen före användning. Man ska även känna till riskerna med att använda utrustningen felaktigt och hur man sköter och underhåller den.

Utdrag ur gällande standarder
De europeiska standarderna (EN) skiljer på stödutrustning, fallskyddsutrustning och nedfirningsdon.

Fallskyddets ABC
En komplett fallskyddslösning består alltid av alla dessa tre delar.

Ⓐ Förankringspunkt.
Används för att koppla ihop kopplingslinan med förankringspunkten.
Inkopplingspunkt för kopplingslinan som ska vara ett säkert fäste och minimum klara 12 kN belastning.
Befintliga förankringspunkter kan t.ex. finnas i I-balk, byggnadsställning eller annan fast/strukturell punkt.
Dessa förankringspunkter kan behöva kompletteras med en temporär förankringspunkt/förankringssling:

Ⓑ Helsele.
Används för att hålla användaren under och efter ett fall.
-Helsele måste användas för alla fallskyddssituationer.
-Stödbälten kan inte användas som fallskydd.
Selens funktion är att vid fall fånga upp kroppen på ett säkert sätt. Det finns olika typer av selar. Helsele ska användas för alla fallskyddssituationer. Nedan förklaras vilken typ av sele som är passade för just ditt arbete.

Ⓒ Kopplingslina.
Används för att koppla ihop användarens sele med förankringspunkten.
Kopplingslinan är kopplingen mellan dig och din förankringspunkt. En falldämpares uppgift är att se till så att kroppen inte utsätts för mer kraft än 6 kN. Kopplingslina används mellan helselen och förankringspunkten.

Kontrollera fallskyddet ofta
Varje gång man använder utrustningen ska man kontrollera innan att sömmarna är hela och att det inte finns synliga skador på de olika delarna. En behörig person ska kontrollera fallskyddet minst en gång om året, eller när det har utsatts för onormal påfrestning. Man ska aldrig använda skadad utrustning. Den ska i stället kasseras eller lämnas in för reparation enligt tillverkarens bruksanvisning.

©Bedsab

Information om Fallskydd

För att förebygga de riskmoment som är förenade med arbete på hög höjd är arbetsgivaren skyldig att tillhandahålla personlig skyddsutrustning och informera om dess funktion samt de risker som de skall skydda mot.
Arbetstagaren är skyldig att använda utrustningen. Utrustningen skall vara personlig.
Bedsab erbjuder ett högkvalitativt och komplett sortiment av fallskyddsprodukter för att uppfylla kraven på säkra arbetsplatser.

Stödutrustningssystem EN 358
Omfattar system som är avsedda att användas som stöd-och fallförhindrande utrustning.
Ett stödsystem är ej avsett att användas som fallskydd.
Produkter som ingår i systemet är stödbälte och stödlina. Stödbältet skall vara utrustat med två D-ringar för koppling av stödlina.
Stödlinan skall kopplas runt en stolpe eller annan konstruktion från den ena D-ringen till den andra så att ett fall begränsas till 0,5 meter.
Linan skall vid normal användning ej vara längre än 2,0 meter. Då detta ej är möjligt, skall linans längd hållas så kort som möjligt för att bibehålla sin funktion. Stödutrustning är avsedd att användas av den som uppe i stolpar eller andra konstruktioner behöver arbeta med båda händerna fria.

Kopplingslina EN 354
Används som förankring mellan säkerhetssele och förankringspunkt. Längden på en kopplingslina får ej överstiga 2,0 meter. En kopplingslina tillsammans med en säkerhetssele får inte användas som ett fallskyddssystem utan falldämpare.

Säkerhetssele EN 361
Skall vara av typ helsele för att utgöra ett stöd för hela kroppen, d.v.s. ha axel-och benband för att fördela krafterna som uppstår vid fall så att kroppens starkaste del, bäckenet, tar upp den största belastningen. Säkerhetssele kan även ingå i ett stödutrustningssystem genom att ett stödbälte integreras i selen.

Fallskyddssystem EN 363
Omfattar system som är avsedda att användas för att förhindra fall från en högre nivå.
Produkter som ingår i ett fallskyddssystem är säkerhetssele, kopplingslina, falldämpare, fallstopp samt fast eller flexibel säkerhetslina med fallbroms.

Fallstopp EN 360
Används som förankring mellan säkerhetssele och förankringspunkt. Fallstoppet skall ha en själv-låsande funktion med automatisk retur och åtdragande av bandet /stållinan. En energiupptagande beståndsdel kan vara integrerad så att chockbelastningen vid ett eventuellt fall ej skall överstiga 6,0 kN. Bromssträckan får ej överstiga 2,0 meter.

Kopplingsanordningar EN 362
Används i stödutrustningssystem och fallskyddssystem. Säkerhetskrokar skall ej ha några skarpa eller ojämna kanter som kan skada linor/band eller orsaka obehag för användaren.
Krokar skall vara självstängande och ha automatisk eller manuell låsningsfunktion.

©Bedsab

Tak-kit Basic Pro 5

Innehåller:
Sele P-30 2-punktssele M-XL eller XXL.
Säkerhetslina Linostop II 12 mm med fallbroms, längd 20 meter.
Förankringsband AZ 910 1,5 m.
Ryggsäck Bedsab storlek 500 x 350 x 200 mm.

Artnr	Storlek	Vikt kg
1610-3065	Medium/XLarge	4,80
-	XXL	4,85

Fallskyddskit ROLER

Innehåller:
Sele P-30 2-punktssele M-XL eller XXL.
Säkerhetsblock med automatisk indragning och snabbverkande bromssystem som begränsar det fria fallet till några centimeter.
Ställningskrok/lekande krok.
Ryggsäck Bedsab storlek 500 x 350 x 200 mm.

Artnr	Storlek	Vikt kg
-	Medium/XLarge	3,0
-	XXL	3,05

©Bedsab

Sele P-30

2-punktssele.
Band: Polyester 45 mm
Standard: EN 361

Artnr	Typ	Storlek	Vikt kg
1610-3000	P-30	M/XL	1,01
-	P-30	XXL	1,08

Sele P-30EC

2-punktssele med snabbspännen
Band: Polyester 45 mm
Standard: EN 361

Artnr	Typ	Storlek	Vikt kg
1610-3005	P-30EC	M/XL	1,305
-	P-30EC	XXL	1,395

Sele P-34EL C

2-punktssele med snabbspännen.
Elastiska band och ryggstöd.
Band: Polyester 45 mm
Standard: EN 361

Artnr	Typ	Storlek	Vikt kg
1610-3010	P-34EL C	M/XL	1,6
-	P-34EL C	XXL	1,7

Sele P-56

2-punktssele.
Band: Polyester 45 mm
Standard: EN 358 / EN 361

Artnr	Typ	Storlek	Vikt kg
-	P-56	M/XL	1,5
-	P-56	XXL	1,6

©Bedsab

Sele P-56C

2-punktssele.
Band: Polyester 45 mm
Standard: EN 358 / EN 361

Artnr	Typ	Storlek	Vikt kg
-	P-56C	M/XL	1,5
-	P-56C	XXL	1,7

Sele P-50N ISOL

2-punktssele med snabbspännen.
Band: Aramid 45 mm
Flamsäker EN 358 cl.4.1.5
Standard: EN 358, EN 361

Artnr	Typ	Storlek	Vikt kg
1610-3015	P-50N ISOL	M/XL	1,7
-	P-50N ISOL	XXL	1,8

Sele P-50HV+

2-punktssele med snabbspännen.
Band: Polyester 45 mm
Standard: EN 358, EN 361

Artnr	Typ	Storlek	Vikt kg
1610-3020	P-50HV+	M/XL	1,5
-	P-50HV+	XXL	1,6

Sele P14R

Sele P32PRO

Sele P80E ISOL

Sele P10F

©Bedsab

Fallskyddsblock CR 030

Fallskyddsblock med expanderbar stålkabel ø 4 mm, försedd med låsmekanism i ett hållbart plasthölje CR 030 är utrustad med en integrerad svängbar fäste i ögat för förankring av enheter.

Artnr	Typ	Rep diam mm	Längd meter	Vikt kg
-	CR 030	4	3	1,75

Fallskyddsblock CR 200

Fallskyddsblock CR 200, längd 6 m med karbinkrok AZ 002ASI

Artnr	Typ	Rep diam mm	Längd meter	Vikt kg
-	CR 200	4	6	5,1
-	CR 20010	4	10	5,3
-	CR 20012	4	12	5,9
-	CR 20015	4	15	6,1

Fallskyddsblock CR 250V

Karbinkrok på ovansida samt nedre lekande krok.

Artnr	Typ	Längd meter	Vikt kg
1610-3027	CR 250V	10	4,2
1610-3028	CR 250V	15	4,9

Fallskyddsblock CRW 200

Fallskyddsblock CRW 200 med räddningslyftanordning och kabel, 15 m lång

Artnr	Typ	Längd meter	Vikt kg
-	CRW 200	15	11,0

©Bedsab

BEDSAB

Fallskyddsblock WR 025

Med ställningskrok samt lekande krok.
EN 360

Artnr	Typ	Längd meter	Vikt kg
1610-3030	WR 025	2,35	1,6
-	WR 025	2,45	1,7

Fallskyddsblock WR 040 Dubbel

Fallskyddsblock WR 040 DUBBEL med karbinkrokar AZ 002ASI
Minsta brottstyrka 6 kN 6 kN

Artnr	Typ	Bandets bredd	Vikt kg
-	WR 040 Dubbel	18,5 x 2,2 mm	1,8

Säkerhetslina Linostop II

Säkerhetslina med karbinhake, glidlås och falldämpare.
EN 353-2

Artnr	Längd meter	Vikt kg
-	5	1,95
-	10	2,8
-	15	2,9
1610-3060	20	2,95
-	25	3,0
-	30	3,4
-	35	3,8
-	40	4,0
-	45	4,5
-	50	5,0

Falldämparlina LE111

Med säkerhetskrok samt karbinkrok.
Standard: EN 355

Artnr	1610-3035
Typ	LE111
Längd meter	2 meter
Mått mm	300 x 40 x 50 mm
Vikt kg	0,95
Material	Polyester

©Bedsab

Ställningskrok AZ 002

Standard: EN 362

Artnr	-
Typ	AZ 002
Öppning mm	19 mm
Mått mm	130 x 56,5 mm
Vikt kg	0,220
Material	Galvaniserad stål

Ställningskrok AZ 003

Standard: EN 362

Artnr	-
Typ	AZ 003
Öppning mm	20,0
Mått mm	135 x 80 mm
Vikt kg	0,188
Material	Aluminium

Ställningskrok AZ 021T

Standard: EN 362

Artnr	-
Typ	AZ 021T
Öppning mm	23,0
Brottlast	40 kN
Mått mm	mm
Vikt kg	0,250
Material	Stål

Ställningskrok AZ 022

Standard: EN 362

Artnr	-
Typ	AZ 022
Öppning mm	56,0
Brottlast	20 kN
Mått mm	217 x 120 mm
Vikt kg	0,500
Material	Galvaniserad stål

©Bedsab

BEDSAB

Ställningskrok AZ 023

Standard: EN 362

Artnr	1610-3050
Typ	AZ 023
Öppning mm	60,0
Brottlast	20 kN
Mått mm	240 x 130 mm
Vikt kg	0,490
Material	Aluminium

Ställningskrok AZ 024

Standard: EN 362

Artnr	-
Typ	AZ 024
Öppning mm	110
Brottlast	20 kN
Mått mm	350 x 190 mm
Viktkg	0,935
Material	Aluminium

Ställningskrok AZ 025

Standard: EN 362

Artnr	-
Typ	AZ 025
Öppning mm	83,0
Brottlast	20 kN
Mått mm	330 x 155 mm
Vikt kg	0,845
Material	Galvaniserad

Ställningskrok AZ 040

Standard: EN 362

Artnr	-
Typ	AZ 040
Öppning mm	23,0
Brottlast	20 kN
Mått mm	140 mm
Vikt kg	0,845
Material	Aluminium

Karbinkrok AZ 011

Standard: EN 362

Artnr	1610-3045
Typ	AZ 011
Öppning mm	18,0
Brottlast	25 kN
Mått mm	110 x 60
Vikt kg	0,160
Material	Galvaniserad stål

Karbinkrok AZ 011A

Standard: EN 362

Artnr	-
Typ	AZ 011A
Öppning mm	18,0
Brottlast	20 kN
Mått mm	111 x 64
Vikt kg	0,110
Material	Aluminium

©Bedsab

Vinsch RUP 503-B

RUP 503-B är en vinsch utrustad med fäste för montering på stativben. Vinschen är utrustad med stållina alternativt 25 m, 35 m, 45 m, 50 m i längd och 6,3 mm i diameter; RUP 503-B är en del av räddningsutrustningen. Med hjälp av enheten kan en person lyftas från en lägre nivå till en högre nivå eller vice versa. Vevarmen kan demonteras för enklare transport.
RUP 503-B räddningsanordning uppfyller EN 1496 / B.

Tillbehör:

Fjäder-typ energiabsorbent SDW
Block PL 101

Räddningslyftanordning RUP 503-B
Stållinelängd 25 m och med säkerhetsbroms
EN 1496 Klass B
TEKNISK DATA
WLL: 200 kg
handkraft krävs: 10 kg
Växelförhållande: 7,2: 1
Rulldiameter: 60 mm
Vevlängd: 300 mm
Stållinediameter: 6,3 mm
Vikt: rep 25 m - 22,5 kg
Stållina 35 m - 24,0 kg
Stållina 45 m - 25,5 kg
Stållina 50 m - 26,2 kg

Tripod TM13

Transport dimensioner: 200 x 33 x 31 cm
Höjd: 179 - 289 cm
Tripod TM 13 är en bärbar förankringsanordning i aluminium som kan användas tillsammans med vinsch. Har fotsteg för enklare montering av block.
Enheten kan användas av 2 personer samtidigt.
Försedd med tre Tripod förankringspunkter och två skivor för att styra wiren på räddningsvinschen,

	TM13	TM7	TM9
Material	aluminium	Steel	aluminium
Vikt kg	37,0	35,0	16,5
Dimensioner	190 x 30 x 30	175 x 23 x 23	175 x 23 x 23
Arbetshöjd	179-289	147-229	147-229
Antal förankringspunkter	3	4	4

©Bedsab

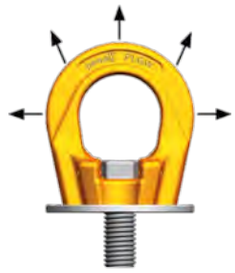
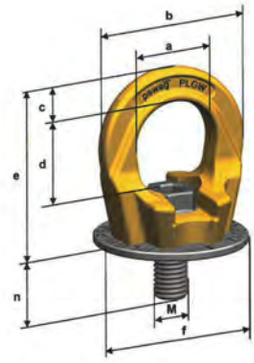

Förankringsögla PLGW-PSA

PLGW-PSA förankringsögla för tillfällig eller permanent montage av förankringspunkt för infästning av fallskyddsblock och linor. öglan finns för 1 person eller 2 personer.
Standard: EN795:2012 (1 person)
CEN/TS 16415 (2 personer)
PLGW-PSA finns i två varianter ”Basic# och ”Supreme”. Basic är för permanent montage av förankringsögla.

Artnr	Benämning	Dim	Antal personer	Mått i mm									Vikt kg
				a	b	c	d	e	f	n	n max		
	PLGW PSA M12 1)	M12	1	30	55	12	32	63	55	20	160	8	0,30/0,42
	PLGW PSA M16	M16	2	35	64	14	36	70	62	25	160	10	0,47/0,69/0,708
	PLGW PSA M20	M20	2	40	73	16	41	81	66	30	160	12	0,60/0,75/0,95

Avlastningssteg AY 201

Avlastningssteg AY 201 är utformad för att öka blodcirkulationen i benen hos en person som har fallit i sin sele. Den kan fästas på säkerhetssele och möjliggöra att arbetarens kroppsvikt fördelas på benet.

Artnr	Längd meter	Vikt kg
1610-3055	1,2	0,020

Förankringsband AZ 910

Artnr	Längd meter	Bandbredd mm	Vikt kg
1610-3040	1,5	20	0,045

Ryggsäck Bedsab

Artnr	Mått mm	Vikt kg
1610-3070	500 x 350 x 200	0,55

Förankringspunkt AT-021 för betong

Förankringsögla som är enkel att montera i betong. Kan användas horisontellt och vertikalt.
Standard: SS-EN795

Artnr	Brottlast	Borrhål mm	Djup mm	Vikt kg
1610-1300	12 kN	20,0	95	0,10

©Bedsab

Glöm inte årlig besiktning

All fallskyddsutrustning ska kontrolleras före varje användning (ockulär besiktning) samt minst en gång per år av en kompentent (certifierad) person då följande kontrolleras: - Avsyning av linor, remmar m.m. - Kontroll av lås, justeringsanordningar, karbinhakar, säkerhetsblock, falldämpare, glidlås m.m. Allt i enlighet med tillverkarens instruktioner. Om ett fallskydd varit utsatt för fall eller annan skada tas det ur bruk för reparation eller ev. kassation.
Kontakta oss på Bedsab så hjälper vi dig att få din fallskyddsutrustning kontrollerad.

Besiktning av fallskydd

Bedsab utför okulärbesiktning av fallskyddsutrustning.

Artnr		
1610-1500	Okulärbesiktning	Fallbroms
1610-1501	Okulärbesiktning	Fallina
1610-1502	Okulärbesiktning	Fallstopp
1610-1503	Okulärbesiktning	Linlås
1610-1504	Okulärbesiktning	Stödbälte
1610-1505	Okulärbesiktning	Stödlina
1610-1506	Okulärbesiktning	Säkerhetskrok
1610-1507	Okulärbesiktning	Säkerhetslina
1610-1508	Okulärbesiktning	Säkerhetssele
1610-1509	Okulärbesiktning	Bandförlängning

Fallskyddsutrustning tillhör utrustning som skall skydda mot livsfara. Därför är det viktigt att var och en kontrollerar och underhåller sin utrustning på bästa sätt.

Kontroll av fallskydd skall ske:

- Före användning.
- Efter ett eventuellt fall.
- Minst en gång per år av en auktoriserad godkänd person som utsetts av tillverkaren

Vid tillsyn bör särskilt följande punkter beaktas:

- Se till att utrustningen är fri från smuts, olja, målarfärg eller annat.
- Nötnings- och skärskador samt färgförändringar på band/linor och andra textila material.
- Sömmar på bälten/selar, splitsar eller andra avslutningar på band/linor skall vara intakta.
- Deformationer, sprickor och mekaniskt slitage på D-ringar, säkerhetskrokar, spännen, stållinor och andra metalldetaljer samt komposithöljen.
- Defekt utrustning skall kasseras. Det är ej tillåtet att själv utföra reparationer av fallskyddsutrustning.

Livslängden hos en fallskyddsprodukt är omöjlig att förutsäga. Faktorer som påverkar är miljö, skötsel, användarfrekvens, förvaring, UV-exponering, m.m.

©Bedsab

BEDSAB

Lasthantering nät

Containernät / sopnät

Nät med hög motståndsstyrka mot solljus och nötning. Påverkas ej av kyla och regn. Näten tål bensin och olja. En speciell ramkonstruktion gör nätet ytterst flexibelt och lätthanterligt.
Material: Polyeten. Kantlina av Polypropylen.
Utförande: Kantlina diameter 10 mm försedd med 150 mm ögla i varje hörn.

Artnr	Dimension meter	Maskvidd mm	Vikt kg
1410-1358	3,0 x 5,0	45 x 2,5	2,9
1410-1371	3,5 x 5,5	45 x 2,5	4,10
1410-1372	3,5 x 7,5	45 x 2,5	6,0
1410-1360	4,0 x 6,0	45 x 2,5	5,30
1410-1373	4,0 x 7,0	45 x 2,5	4,6

Flisnät

För transport av träflis.
Material: Polyeten

Artnr	Dimension meter	Maskvidd mm	Vikt kg
1410-1370	3,5 x 5,5	18 x 1,3	3,30
1410-1379	3,5 x 7,5	18 x 1,3	4,20

Släpvagnsnät

Material: Polyeten

Artnr	Dimension meter	Maskvidd mm	Vikt kg
1410-1356	2,0 x 3,0	45 x 2,5	1,80
1410-1357	2,5 x 3,5	45 x 2,5	2,35

Släpvagnsnät butiksförpackad

Innehåller 1 stycken nät och 6 stycken kapellstroppar.

Artnr	Dimension meter	Maskvidd mm	Vikt kg
1410-1380	2,0 x 3,0	45 x 2,5	1,9
1410-1381	2,5 x 3,5	45 x 2,5	2,4

Lyftnät

Material: Polyeten. Kantlina av Polypropylen.
Utförande: Kantlina diameter 14 mm försedd med 150 mm ögla i varje hörn.

Artnr	Maxlast WLL	Dimension meter	Maskvidd mm	Vikt kg
1410-1366	1,0 ton	3,5 x 3,5	50 x 4	7,40
1410-1367	1,0 ton	5,0 x 5,0	50 x 4	14,0

Professionella nät som ser till att lasten hålls på plats.
Bedsab har nät som passar containrar och flak i olika storlekar och olika sorters last.
Sopnät, flisnät och nät för vanliga släpvagnar.
Ett enkelt sätt att se till att lasten inte ramlar av.

©Bedsab

Lasthantering tågvirke

Tågvirke, minirulle

Material: Polypropylen, är resistent mot röta, de flesta syror och alkalier. Fibern är UV-stabiliserad mot solljus.

Artnr	Benämning	Brottgräns kg	Dimension mm	Längd meter	Vikt kg
1411-7000	Minirulle PP	600	6	30	0,35
1411-7001	Minirulle PP	1030	8	30	0,65
1411-7002	Minirulle PP	1570	10	30	1,15
1411-7003	Minirulle PP	2200	12	30	1,60
1411-7004	Minirulle PP	2940	14	30	2,45
1411-7005	Minirulle PP	3770	16	30	3,30

Tågvirke, tross

Material: Polypropylen, är resistent mot röta, de flesta syror och alkalier. Fibern är UV-stabiliserad mot solljus.

Artnr	Benämning	Brottgräns kg	Dimension mm	Längd meter	Vikt kg
1411-8007	1/1 Tross	600	6	220	3,50
1411-8008	1/1 Tross	1030	8	220	5,15
1411-8009	1/1 Tross	1570	10	220	7,85
1411-8010	1/1 Tross	2200	12	220	11,25
1411-8011	1/1 Tross	2940	14	220	17,30
1411-8012	1/1 Tross	3770	16	220	21,0
1411-8013	1/1 Tross	4700	18	220	26,0
1411-8014	1/1 Tross	5700	20	220	32,0
1411-8015	1/1 Tross	6800	22	220	39,0
1411-8016	1/1 Tross	8030	24	220	46,0
1411-8046	1/1 Tross	9300	26	220	61,0
1411-8047	1/1 Tross	10700	28	220	71,0
1411-8048	1/1 Tross	13600	32	220	90,0
1411-8049	1/1 Tross	17000	36	220	113,0

Tågvirke, spole

Material: Polypropylen, är resistent mot röta, de flesta syror och alkalier. Fibern är UV-stabiliserad mot solljus.

Artnr	Benämning	Brottgräns kg	Dimension mm	Längd meter	Vikt kg
1411-8037	1/1 Spole	600	6	350	5,3
1411-8039	1/1 Spole	1030	8	320	9,0
1411-8045	1/1 Spole	1570	10	230	9,4
1411-8041	1/1 Spole	2200	12	150	8,0
1411-8042	1/1 Spole	2940	14	110	9,5
1411-8043	1/1 Spole	3770	16	70	8,0

Tågvirket lämpar sig för olika användningsområden, t ex för presennings- och bogserlinor, inom fiskerinäringen, lastnät, lyftstroppar, klätternät och repstegar för lekplatser m m. Tågvirkets struktur gör att det inte glider i knopar och splitsar.

©Bedsab

Tågvirke SUPREEMA

SUPREEMA. Flätad Dyneema kärna samt
flätad Dyneemahölje. Vitt/ofärgat. UV-stabiliserad.

Artnr	Dimension mm	Brottgräns ton	Vikt kg/100 m
1411-6000	16	16	13,6
	18	22	18,0
	20	28	22,9
	22	35	27,3
	24	43	32,5
	25	46	36,1
1411-6010	26	54	39,2
	28	63	45,2
	30	68	49,2
	32	74	57,1
	34	84	64,5
	36	93	71,1
	38	102	77,8
	40	114	86,0
	42	127	95,5
	44	135	101,3
	48	165	125,0
	50	180	136,0
	52	195	147,0
	56	230	169,0
	60	263	191,0
	64	308	221,0
	68	345	248,0
	72	380	278,0
	76	429	313,0
	80	458	340,0
	88	540	401,0
	96	626	480,0
	104	745	564,0
	112	833	648,0
	120	955	736,0

©Bedsab

Stödbensplattor
Material: Polyeten PE 500.
Finns med gummi/antihalkbehandling 5 mm på en sida.
Svarta
Finns i olika tjocklekar och storlekar.
Stödbensplattorna används för att minska marktrycket från stödbenen.
Användningsområde: Dessa används ofta till mobila kranar som alternativ till underlagsplattor i trä. Plattorna är oorganiska, fastnar inte lika lätt i underlaget. Är lätta att rengöra och tål mycket låga temperaturer. Plattorna kan levereras med alternativt utan gummilager. Gummilagret har till uppgift att öka friktionen vid hala underlag alternativt vid behov av att lägga flera plattor uppe på varandra.
-Kranar
-Mobilkranar
-Lastbilar med kran
-Liftar
-Husvagnar
-Även användbart som skydd för gatubeläggning vid bärgningsarbete

Stödbensplatta
Svart.
Material: PE 500 Reg.
Med ett bärhandtag.

Artnr	Mått mm	Tjocklek mm	Vikt kg
1410-1532	400 x 400	40	
1410-1480	400 x 400	50	
1410-1505	500 x 500	40	9,6
1410-1506	500 x 500	50	12,0
1410-1507	500 x 500	60	14,4

Stödbensplatta med gummi/antihalkbehandling
Med gummi/antihalkbehandling 5 mm på en sida
Svart.
Material: PE 500 Reg.
Med ett bärhandtag.

Artnr	Mått mm	Tjocklek mm	Vikt kg
1410-1520	500 x 500	40	9,6
1410-1521	500 x 500	50	12,0
1410-1522	500 x 500	60	14,4

Stödbensplatta
Svart.
Material: PE 500 Reg.
Med två bärhandtag.

Artnr	Mått mm	Tjocklek mm	Vikt kg
1410-1508	700 x 700	40	18,9
1410-1509	700 x 700	50	23,6
1410-1510	700 x 700	60	28,3
1410-1511	800 x 800	40	24,6
1410-1512	800 x 800	50	30,8
1410-1513	800 x 800	60	36,9
1410-1514	1000 x 1000	40	38,4
1410-1515	1000 x 1000	50	48,0
1410-1516	1000 x 1000	60	57,6

Stödbensplatta med gummi/antihalkbehandling
Med gummi/antihalkbehandling 5 mm på en sida
Svart.
Material: PE 500 Reg.
Med två bärhandtag.

Artnr	Mått mm	Tjocklek mm	Vikt kg
1410-1523	700 x 700	40	18,9
1410-1524	700 x 700	50	23,6
1410-1525	700 x 700	60	28,3
1410-1526	800 x 800	40	24,6
1410-1527	800 x 800	50	30,8
1410-1528	800 x 800	60	36,9
1410-1529	1000 x 1000	40	38,4
1410-1531	1000 x 1000	60	57,6

©Bedsab

BEDSAB Information om Surrningsmateriel

Vanligaste sättet att säkra gods är med spännband som är flexibla och enkla att använda!

En metod som ofta används är överfallssurrning. Vid användning av spännband pressas godset mot underlaget med hjälp av inspänningskraften ifrån spännbandet. Detta ökar friktionen mellan godset och underlaget och förhindrar godset från att börja glida. Spännband används också för att förhindra gods från att tippa.

Vid användning av lastsurrning ska du tänka på:
Lastsurrningskapacitet.
Vilken typ av last och gods som ska surras.
Storlek, form och vikt på lasten.
Vilken typ av lastbärare, lastbil, skåpbil, mm som transporterar lasten.

Lasten skall under transport vara så säkrad, att den kan motstå en kraft framåt som är minst lika stor som hela lastens vikt. Bakåt och åt sidorna minst halva lastens vikt.
Om man säkrar efter denna grundregel kommer lasten att vara säkrad för att tåla de förhållanden som råder vid normal körning.

En okulär kontroll före och efter varje användning rekomenderas.
Kontrollera att bandet inte skadas av skarpa kanter av lasten.
Endast surrningar med läsbar märkning får användas.

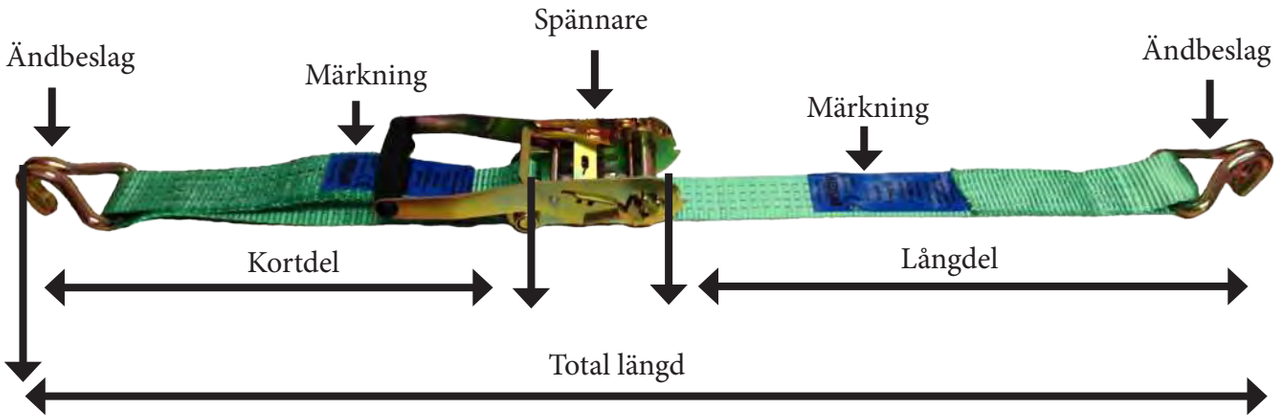

Vi har bandsurrningar med surrningsstyrka från 300 daN till 4500 daN.
Bandbredd från 25 mm till 75 mm.
Vi har ett stort sortiment med olika ändbeslag såsom enkelkrokar, dubbelkrokar, fjädrande för skena, triangel, ringar, med sydda ögon och ändlösa.
Vi har även bandspännare med direktmonterade krokar.
I vårt sortiment finns latexbehandlade bandsurrningar som är vattenavisande. Polyesterbandet behandlas med latex som tränger in och fyller ut bandet. Detta gör att bandet ej drar åt sig vatten och därmed ej fryser på vintern. Du har ett relativt mjukt band även vid minusgrader.

Valet av spännband beror på vilken typ av last/gods man fraktar.
Fråga oss så hjälper vi dig.

©Bedsab

Valet av spännband styrs av vad det är för gods och last man fraktar.
Lasten ska vara säkrad så att den inte kan glida, tippa, vandra eller rulla på flaket under transport.
Säkring kan ske genom låsning, förstängning, surrning eller en kombination av dessa metoder.
All lös lastsäkringsutrustning, som spännband, kättingar eller stöttor, får inte vara skadat och ska vara märkt.
Spännband ska alltid kasseras om de uppvisar någon av följande defekter:

- Kantskador som överstiger 10 procent av bandets bredd2
- Tydliga revor, skärskador eller klämskador i fiberbandet.
- Tydlig deformation, förslitning eller rostangrepp i metallkomponenter.

Spännband ska också kasseras om de blivit utsatta för kemikalier eller om de bedöms vara uttjänta av andra orsaker.

Lastsurrningskapaciteten

Den högsta dragkraften som surrningsutrustning kan belastas med anges med beteckningen LC (Lashing Capacity). Den förspänning som den tillhörande spännaren ger med normal handkraft, SHF (Standard Hand Force),
anges som STF (Standard Tension Force).
Styrkan anges oftast i daN (deka Newton = 10 Newton). 1 daN motsvarar ungefär 1 kg.
Märkning i kN (kilo Newton = 1000 Newton) kan också förekomma. 10 kN motsvarar ungefär 1 ton.

Deltaring för direktmontering	Dubbelkrok för trädning	Dubbelkrok för direktmontering	Enkelkrok för direktmontering	Enkelkrok för direktmontering

1510-9065 Direktmonterad krok	1510-2555 Bandspännare med direktmonterad dubbelkrok	1510-1443 Bandspännare BE 2250
1510-9028 Bandspännare BE 4000	1510-1540 Bandspännare Mimer	1510-3023 Bandspännare BE 3000

Valet av spännband beror på vilken typ av last/gods man fraktar. Fråga oss så hjälper vi dig.

©Bedsab

BEDSAB

Bandsurrning Brage

Brottstyrka: 1000 kg.
Bandbredd: 25 mm polyester. För snabb och säker fastsurrning av mindre gods.

Artnr	Benämning	Surrningsstyrka LC daN	Längd meter	Vikt kg
1510-2530	C. Tvådelad med dubbelkrokar	400	0,4+4,6	0,43
1510-2532	O. Tvådelad med 100 mm sydda ögon.	400	0,4+4,6	0,35
1510-2531	Ändlös	400	5,0	0,32

Bandsurrning Tyr

Brottstyrka: 1500 kg.
Bandbredd: 25 mm polyester. För snabb och säker fastsurrning av mindre gods.

Artnr	Benämning	Surrningsstyrka LC daN	Längd meter	Vikt kg
1510-2520	C. Tvådelad med dubbelkrokar	600	0,4+4,6	0,7
1510-2521	Ändlös	600	5,0	0,5

Bandsurrning Loke

Brottstyrka: 2000 kg.
Bandbredd: 35 mm polyester. Bandspännare med greppvänligt handtag.

Artnr	Benämning	Surrningsstyrka LC daN	Längd meter	Vikt kg
1510-2545	C. Tvådelad med dubbelkrokar	800	0,5+4,5	0,85
1510-2546	C. Tvådelad med dubbelkrokar	800	0,5+6,5	0,96
1510-2548	A. Tvådelad med ringar	800	0,5+4,5	0,85
1510-2547	Ändlös	800	5,0	0,65
1510-2555	C. Bandspännare med direktmonterad dubbelkrok	1500	-	0,85
1510-1569	C. Dubbelkrok för direktmontage i spännare	1500	-	0,30
1510-1596	Enkelkrok för direktmontage i spännare	1500		0,17
1510-1602	C. Bandspännare med dubbelkrok	1000	0,3	0,70

©Bedsab

Bandsurrning BE 2250

Bandspänningen frigörs lätt genom att frikopplingsspärren drages mot handtaget som sedan fälls framåt till horisontalläge.
Brottstyrka: 2000 kg.
Bandbredd: 50 mm polyester.

Artnr	Benämning	Surrnings-styrka LC daN	Längd meter	Vikt kg
1510-1466	E. Tvådelad m. fjädrande ändbeslag för skena	800	1,0 + 3,0	1,5
1510-1474	E. Tvådelad m. fjädrande ändbeslag för skena	800	1,0 + 5,0	1,6
1510-1467	E. Tvådelad m. fjädrande ändbeslag för skena. Latexband	1000	1,0 + 3,0	1,5
1510-1468	E. Tvådelad m. fjädrande ändbeslag för skena. Latexband	1000	1,0 + 5,0	1,6
1510-1463	CF. Tvådelad m. enkelkrokar för skena	800	1,0 + 3,0	1,5
1510-1475	CF. Tvådelad m. enkelkrokar för skena	800	1,0 + 5,0	1,65
1510-1464	CF. Tvådelad m. enkelkrokar för skena. Latexband	750	1,0 + 3,0	1,5
1510-1470	CF. Tvådelad m. enkelkrokar för skena. Latexband	750	1,0 + 5,0	1,95
1510-1542	CF. 2-delad med enkelkrok för skena. Latexband med sytt stopp.	750	1,0 + 3,0	1,75
1510-1459	E. Långdel m. fjädrande ändbeslag för skena. Latexband	1000	3,0	0,4
1510-9098	E. Långdel m. fjädrande ändbeslag för skena. Latexband	1000	5,0	0,6
1510-1453	CF. Långdel med enkelkrok för skena. Latexband	750	3,0	0,5
1510-9099	CF. Långdel med enkelkrok för skena. Latexband	750	5,0	0,7
1510-1443	Bandspännare BE 2250	2500	-	0,8

Bandsurrning BE 3000

Brottstyrka: 2000 kg.
Bandbredd: 50 mm polyester.

Artnr	Benämning	Surrnings-styrka LC daN	Längd meter	Vikt kg
1510-3016	E. Tvådelad m. fjädrande ändbeslag för skena	800	1,0 + 3,0	1,1
1510-3021	E. Tvådelad m. fjädrande ändbeslag för skena	800	1,0 + 5,0	0,9
1510-3017	CF. Tvådelad m. enkelkrokar för skena	800	1,0 + 3,0	0,9
1510-3023	Bandspännare BE 3000	1000	-	0,4

©Bedsab

BEDSAB

Överfallslås BE 140

Brottstyrka: 2000 kg.
Bandbredd: 50 mm polyester.

Artnr	Benämning	Surrnings-styrka LC daN	Längd meter	Vikt kg
1510-1472	E. Tvådelad med fjädrande ändbeslag för skena	1000	1,0+3,0	0,65
1510-1471	CF. Tvådelad med enkelkrokar för skena	1000	1,0+3,0	1,0

Kättingspännare med stoppsöm

Brottstyrka: 4,5 ton
Bandbredd: 50 mm polyester.

Artnr	Benämning	Surrningsstyrka LC daN	Längd meter	Vikt kg
1510-9070	C. Tvådelad med stoppsöm	2000	0,4+1,0	1,70

Band

Artnr	Benämning	Bredd mm	Färg	Surrningsstyrka LC daN	Förpackning	Vikt kg
1510-9083	Band av polyester	25 mm	Blå	1500	200 m/säck	7,5
1510-9054	Band av polyester	50 mm	Blå	3000		

Krok, tråd typ C

Avsedd för 25 mm bandbredd. Brottgräns 500 kg

Artnr	Benämning	Surrnings-styrka LC daN	Vikt kg
1510-1564	Dubbelkrok, tråd typ C		0,04

Krok, tråd typ C

Avsedd för 35 mm bandbredd.

Artnr	Benämning	Surrnings-styrka LC daN	Vikt kg
1510-1568	Dubbelkrok, tråd typ C		0,05

Krok enkel

För 35 mm.

Artnr	Benämning	Surrnings-styrka LC daN	Vikt kg
1510-1596	Krok enkel direktmontage		0,10

Bandspännare Mimer

Brottstyrka: 3000 kg.
För band 35 mm.

Artnr	Benämning	Surrnings-styrka LC daN	Vikt kg
1510-1540	Bandspännare Mimer	1500	0,55

Ändfäste fjädrande

Avsedd för 50 mm bandbredd

Artnr	Benämning	Surrningsstyrka LC daN	Vikt kg
1510-1581	E. Ändfäste fjädrande	1000	0,096

Krok, tråd typ C

Avsedd för 50 mm bandbredd.

Artnr	Benämning	Surrnings-styrka LC daN	Vikt kg
1510-1573	Dubbelkrok, tråd typ C		0,20

©Bedsab

Bandsurrning BE 4000

Brottstyrka: 4000 kg.
Bandbredd: 50 mm polyester.
Plastbelagt handtag. Frikopplingsspärr. Bandspänningen frigörs lätt genom att frikopplingsspärren drages mot handtaget som sedan fälls framåt i horisontalläge.

Artnr	Benämning	Surrnings-styrka LC daN	Längd meter	Vikt kg
1510-1404	C. Tvådelad med dubbelkrokar	1600	0,5+4,5	1,8
1510-1410	C. Tvådelad med. dubbelkrokar	1600	0,5+7,5	2,1
1510-1403	C. Tvådelad med. dubbelkrokar	1600	0,5+9,5	2,6
1510-1411	C. Tvådelad med dubbelkrokar	1600	0,5+12,0	2,5
1510-9032	C. Tvådelad med dubbelkrokar. Latexband	1600	0,5+4,5	2,0
1510-9031	C. Tvådelad med dubbelkrokar. Latexband	1600	0,5+7,5	2,3
1510-9030	C. Tvådelad med dubbelkrokar. Latexband	1600	0,5+9,5	2,5
1510-9048	A. Tvådelad med triangel 10010. Latexband	1600	0,5+9,5	2,35
1510-9060	Ändlös med latexband	1600	8,0	1,8
1510-9061	Ändlös med latexband	1600	10,0	2,0
1510-1406	C. Långdel med dubbelkrok	1600	4,5	0,6
1510-1405	C. Långdel med dubbelkrok	1600	9,5	1,4
1510-1407	C. Långdel med dubbelkrok	1600	12,0	1,3
1510-9038	C. Långdel med dubbelkrok. Latexband	1600	4,5	0,7
1510-9037	C. Långdel med dubbelkrok. Latexband	1600	7,5	1,0
1510-9036	C. Långdel med dubbelkrok. Latexband	1600	9,5	1,2
1510-9051	A. Långdel triangel. Latexband	1600	9,5	1,25
1510-9090	A. Deltaring för direktmontering	2500	-	0,20
1510-1577	CT. Dubbelkrok för trädning	2500	-	0,4
1510-1576	C. Dubbelkrok för direktmontage i spännare	2500	-	0,3
1510-1595	CE. Enkelkrok för direktmontage i spännare	2500	-	0,4
1510-9028	Bandspännare BE 4000	2500	-	0,9
1510-9065	C. Bandspännare med direktmonterad krok	2500	-	1,2
1510-1500	C. Bandspännare med dubbelkrok	1600	0,3	1,177
1510-1409	C. Bandspännare med dubbelkrok	1600	0,5	1,20

©Bedsab

BEDSAB

Bandsurrning Oden

Brottstyrka: 5000 kg.
Bandbredd: 50 mm polyester.

Artnr	Benämning	Surrningsstyrka LC daN	Längd meter	Vikt kg
1510-2551	C. Tvådelad med dubbelkrokar.	2000	0,5+9,5	2,5
1510-1554	CE. Tvådelad med enkelkrokar	2000	0,5-9,5	2,5

Bandsurrning Ergo

Brottstyrka: 5000 kg.
Bandbredd: 50 mm polyester.
Spännarens mått: 105x330x53 mm.
Bandsurrning Ergo med extra långt handtag är konstruerad
med omvänd inspänning som skapar en naturlig arbetsrörelse
och minskar belastningen på leder och axlar.
Spännaren ger högre inspänningskraft jämfört med en vanlig surrning.

Artnr	Benämning	Surrningsstyrka LC daN	Längd meter	Vikt kg
1510-1555	C. Tvådelad med dubbelkrokar.	2000	0,5+9,5	3,35

Bandsurrning BE 20000

Brottstyrka: 10 000 kg.
Bandbredd: 75 mm polyester. Bandspännare för tunga transporter.

Artnr	Benämning	Surrningsstyrka LC daN	Längd meter	Vikt kg
1510-1700	C. Tvådelad med dubbelkrokar.	4500	0,5+3,5	6,190
1510-1702	C. Långdel med dubbelkrok	4500	3,5	1,90

Se även vårt utbud av hjulsurrning, klafflås, trailersurrning, vantskruv, bärselen, kapellstropp, klämstänger, skenor mm allt som behövs inom lastning och surrning.

www.bedsab.se

©Bedsab

Robusta och ergonomiska lastsurrningar från SpanSet.

-Vattenavisande band.
-Robusta spännare.
-Enkla att använda.

Bandsurrning ABS50	
Epoxihartsbelagd spärr Dubbelt skjutreglage för enklare fastspänning ABS-system för gradvis lossning Självlåsande spärrspak Tålig märklapp med skyddsslang	
Typ	Tvådelad
Surrningsstyrka LC daN	2500
Standard dragkraft	350 daN
Standard dragkraft (med TFI)	500 daN
Spänningskraftindikator (TFI)	Ja
Etikettskydd	ja
Ytbeläggning	Förzinkad
Standarder	EN 12195-2
Färg	Gul
Bandmaterial	100% polyester, termofast och lågsträcka
Mått L1 min	0,48 m
Mått L1 max	100 m
Huvudmaterial	Polyester
Bandbredd	50 mm

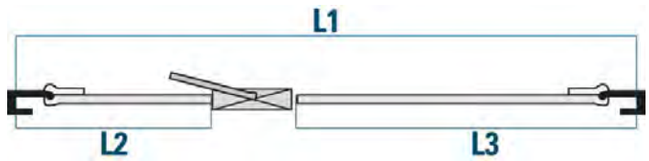



Kan levereras i olika längder.
Går även att måttbeställas.

©Bedsab

BEDSAB

Bandsurrning ZK50

Pull-in för enklare fastspänning
ABS-system för gradvis lossning
Förlängd spärrspak för bättre kraftöverföring och mer ergonomi
Epoxihartsbelagd spärr
Slitstarkt band med förstärkt vävkant och markeringsremsor
Självlåsande spärrspak
Tålig märklapp med skyddsslang

Typ	Tvådelad
Surrningsstyrka LC daN	2500
Standard dragkraft	350 daN
Standard dragkraft (med TFI)	750 daN
Spänningskraftindikator (TFI)	Ja
Etikettskydd	ja
Ytbeläggning	Förzinkad
Standarder	EN 12195-2
Färg	Gul
Bandmaterial	100% polyester, termofast och lågsträcka
Mått L1 min	0,48 m
Mått L1 max	100 m
Huvudmaterial	Polyester
Bandbredd	50 mm

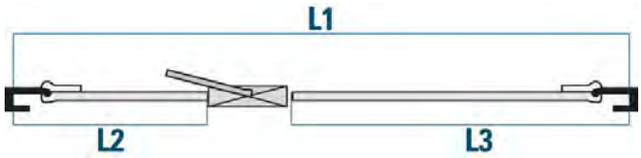

Kan levereras i olika längder.
Går även att måttbeställas.

©Bedsab

Liftdumperband med ögla A 86-8

Passande spännare: 1510-1409, 1510-9065 eller 1510-1500.

Artnr	Benämning	Surrnings-styrka LC daN	Bandbredd	Längd meter	Vikt kg
1510-1445	Med ögla A 86-8	2000	50 mm	2,5	0,675

Hjulsurrningsband med ring 50 mm

Bandet är lateximpregnerat vilket gör att vatten inte tränger in i bandet och orsakar frysning när det är kallt.
Med hjulsurrningsbandet snarar du enkelt åt hjul och upphängning vid fordonstransport. Bra även vid andra tillfällen om du vill ordna med en snara runt godset.

Artnr	Brottstyrka	Surrningsstyrka LC daN	Bandbredd	Längd meter	Vikt kg
1510-1440	4000 kg	1600	50 mm	2,5	0,404
1510-1441	4000 kg	1600	50 mm	4,0	0,566

Bandspännare med direktmonterad krok för 50 mm

Passar till Hjulsurrningsband 1510-1140 och 1510-1441.

Artnr	Benämning	Brottstyrka	Surrningsstyrka LC daN	Bandbredd	Vikt kg
1510-9065	C. Direktmonte-rad krok	4000 kg	2500	50 mm	1,2

Bandspännare med dubbelkrok för 50 mm

Passar till Hjulsurrningsband 1510-1140 och 1510-1441.

Artnr	Benämning	Brottstyrka	Surrningsstyrka LC daN	Längd/ meter	Vikt kg
1510-1500	C. Bandspännare med dubbelkrok	4000 kg	1600	0,3	1,1

Hjulsurrningsband med ring 35 mm

Bandet är lateximpregnerat, vilket gör att vatten inte tränger in i bandet och orsakar frysning när det är kallt.

Artnr	Brottstyrka	Surrningsstyrka LC daN	Band-bredd	Längd meter	Vikt kg
1510-1442	2000 kg	1000	35 mm	2,5	0,404

Bandspännare med direktmonterad dubbelkrok för 35 mm

Passar till Hjulsurrningsband 1510-1442.

Artnr		Brottstyrka	Surrningsstyrka LC daN	Bandbredd	Vikt kg
1510-2555	C. Bandspännare med direktmon-terad dubbelkrok	2000 kg	1500	35 mm	0,85

Bandspännare med dubbelkrok för 35 mm

Passar till Hjulsurrningsband 1510-1442.

Artnr	Benämning	Brottstyrka	Surrningsstyrka LC daN	Längd/m	Vikt kg
1510-1602	C. Bandspännare med dubbelkrok	2000 kg	1000	0,3	0,70

©Bedsab

BEDSAB

Klafflås Billing

Dras åt för hand och surrning säkras med låsenhet.
Brottstyrka: 300 kg.
Bandbredd: 25 mm pp ändlös.

Artnr	Benämning	Färg	Längd meter	Vikt kg
1510-3058	Ändlös	Vit	1,0	0,048
1510-3059	Ändlös	Grön	1,5	0,059
1510-3061	Ändlös	Blå	2,0	0,067
1510-3062	Ändlös	Svart	2,5	0,076
1510-3063	Ändlös	Röd	3,5	0,110
1510-3064	Ändlös	Gul	6,0	0,132

Klafflås Billing sortimentskartong

Dras åt för hand och surrning säkras med låsenhet.
Brottstyrka: 300 kg.
Bandbredd: 25 mm pp.

Artnr	Innehåll	Benämning	Färg	Längd meter	Vikt kg
1510-3065	9 st	Ändlös	Vit	1,0	3,852
	9 st	Ändlös	Grön	1,5	
	9 st	Ändlös	Blå	2,0	
	9 st	Ändlös	Svart	2,5	
	9 st	Ändlös	Röd	3,5	

Band, Key-lock engångssurrning

Polyester, polypropylen.

Artnr	Benämning	Mått	Brottstyrka	Förpackning	Vikt kg
1510-3003	Band	35 mm	3000 kg	100 m/rulle	-
1510-3000	Band	50 mm	2000 kg	250 m/säck	10,0
1510-3001	Band	50 mm	4800 kg	135 m/säck	11,7

Lås, Key-lock engångssurrning

Artnr	Benämning	Mått	Brottstyrka	Förpackning	Vikt kg
1510-3012	Lås	35 mm	1500 kg	50 st/frp	0,90
1510-3010	Lås	50 mm	2000 kg	50 st/frp	0,93
1510-3011	Lås	50 mm	4000 kg	25 st/frp	0,93

Bandspännare, Key-lock engångssurrning

Artnr	Benämning	Passar till	Vikt kg
1510-3020	Spännare	50 mm bandbredd	1,5

©Bedsab

Trailerkätting KL med lastkrokar					
Avsedd för vantskruv med spärrhandtag RA och RC. Med två lastkrokar i var ände. Klass 8.					
Artnr	Typ	MBL	LC kN	Längd m	Vikt kg
1011-2393	1-13-H-H-3,5	212 kN	100	3,5	16,35

Trailerkätting KL med spärrkrokar					
Med två spärrkrokar i var ände. Klass 8.					
Artnr	Typ	MBL	LC kN	Längd m	Vikt kg
1011-2398	1-10-HS-HS-3,5	126 kN	63	3,5	8,9
1011-2399	1-13-HS-HS-3,5	212 kN	100	3,5	16,0

Vantskruv med spärrhandtag					
Gripkrokar med spärr					
Artnr	Typ	MBL	LC kN	Avsedd för	Vikt kg
1510-1551	VS 8	80 kN	40 kN	7-8 mm kätting	4,9
1510-1552	VS 10	126 kN	63 kN	10 mm kätting	5,2
1510-1553	VS 13	212 kN	100 kN	13 mm kätting	7,1

Trailersurrningspaket VS					
Vantskruvar med spärrhandtag inklusive kättingar.					
Artnr	Benämning	MBL	LC kN	Innehåll	Vikt kg
1510-8060	VS 10	126 kN	63 kN	4 st vantskruv VS 10 och 4 st trailerkätting längd 3,5 meter	56,4
1510-8061	VS 13	212 kN	100 kN	4 st vantskruv VS 13 och 4 st trailerkätting längd 3,5 meter	94,0

©Bedsab

BEDSAB

Timmerband med triangelbeslag

Artnr	Benämning	Brottlast ton	Bandbredd mm	Längd meter	Vikt kg
1510-1509	Timmerband latex	5,0	50 mm	10,0	1,55
1510-1510	Timmerband latex	5,0	50 mm	12,0	1,75

Bandvinsch BE 6000

För fastmontage på lastbilar, släpvagnar, trailers mm. Utrustad med fjäderbelastad spärr som ger hög säkerhet. Manövreras med sexkants spärrnyckel. Tillverkad i stål och avsedd för band med 50 mm bandbredd.
Med fäste för Omegaskenan.

Artnr	Brottstyrka	Bandbredd	LC	Vikt kg
1510-1515	5 ton	50 mm	2500 kg	1,65

Bärsele med lyftband

Material: Polyester
Beskrivning: Bärsele modell väst med breda axelband.
Reglerbara lås vid vardera höften skyddade med skinn.

Artnr	Benämning	Längd meter	Bredd mm	Färg	Vikt kg
1510-1710	Bärsele C	3,5		Vit	1,102
1510-1711	Reservband	3,5	50 mm	Vit	0,187
1510-9053	Reservband		50 mm	Vit	0,04 / meter

Bärsele/snabbsurrning med bomlås

Bandsurrning för godsfixering av enhetslaster. Snabbsurrning med bomlås är en effektiv och billig surrning av gods på lastpallar, för lättare gods på lastbilar och släpvagnar, på takräcken etc. Används med fördel för upprepad buntning av virke, rör, stångmaterial och annat långgods vid interna transporter och lagring.
Material: Polyester

Artnr	Benämning	Låsets dimension mm	Längd meter	Surrnings-styrka	Vikt kg
1510-1519	Bärsele	55 x 71	5,0	1700 kp	0,402

Kapellstropp Hordastroppen

Av naturgummi med öglor för att passa olika fästpunkter. Du använder hela eller klipper av vid behov.

Artnr	Benämning	Längd meter	Färg	Vikt kg
1510-1592	Ändlös	10	Svart	1,7

Kapellstropp

Tillverkad i naturgummi.

Artnr	Benämning	Längd mm	Vikt kg
1510-1587	4-sträck	270	0,064
1510-1586	3-sträck	260	0,060
1510-1582	150	150	0,036

4-sträck

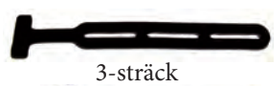

3-sträck

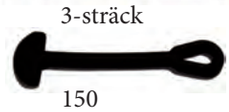

150

©Bedsab

1510-9042
1510-9041

1510-9101
1510-9100

Klämstång, gasfjäder

Robust klämstång med gasfjäder. Ingen utanpåliggande kuggstång eliminerar helt risken med klämskador vid inspänning och frigöring av stöttan. Dessutom arbetar man snabbt och enkelt med gasstöttan. Längden på själva stöttan justeras en gång efter skåpets höjd och därefter fixeras stöttan på plats enbart genom aktivering av gaskolven. Material: Aluminium/stål.

Artnr	Justermått	Gummiplatta	Vikt kg
1510-9042	1900-2550 mm	100 x 70 mm	7,0
1510-9041	2350-3350 mm	100 x 70 mm	7,0

Klämstång, kuggstång

Godsstötta med unik patenterad låsmekanism vilket gör den unik till skillnad ifrån andra godsstöttor med kuggstång då man bara behöver ställa in längden en gång. Dessutom är kuggstången och fjädern inkapslade för att undvika klämskador. Längden kan justeras genom att flytta kuggstångens bult.
Material: Aluminium/stål.

Artnr	Justermått	Gummiplatta	Vikt kg
1510-9101	1900-2700 mm	100 x 70 mm	7,0
1510-9100	2300-3100 mm	100 x 70 mm	7,0

Spärrstång

Stål, galv ”light”
Fjäderbelastad för skena.
Avsedd för: Klädhängare. Max belastning 200 kg hängande last. Rund spärrbalk i stål. Balken har en 24 mm tapp för att passa skenor med 20 resp 2 mm hål. Spärrbalk 510070-20 passar rundhålsskena 71213 med tapp. Passar även airlineskena. Utöver standardlängder går det att få spärrbalken i speciallängder.

Artnr	Justermått	Ytterdiameter	Vikt kg
1510-9003	2480-2540 mm	32 mm	4,3

Aluminium

Stål/elförzinkad

Horisontalskena

Fästskena för invändig surrning.

Artnr	Benämning	Brottgräns	Längd meter	Hål	Vikt kg
1510-1606	Aluminium	2000 kp	3,0	25 mm	5,0
1510-9086	Fzb		3,0	25 mm	7,9

Upphängningskrok

Upphängningskrok typ E för skena.

Artnr	Benämning	Vikt kg
1510-9084	E. Upphängningskrok	0,30

Ändkil

Kilen är gjord i slagtåligt plastmaterial och monteras på ändan av skenan. Detta skyddar paket, lådor etc. från att skadas av den skarpa skenänden vid lastning och lossning.

Artnr	Benämning	Längd	Vikt kg
1510-1708	Ändkil	130 mm	0,095

©Bedsab

Godsstake

Stötta i aluminium för lastförskjutning.

Artnr	Benämning	Diameter	I längd meter	Vikt kg
1513-1004	Godsstake	63 mm	7,5	2,9

Skarvprofil till godsstake

Tillverkad i aluminium. Passar godsstake 1513-1004

Artnr	Benämning	I längd meter	Vikt kg
1513-1009	Skarvprofil	7,5	-

Surrningsfäste

För skåpbilar och pickups med totalvikt om max. 3500 kg. Monteras på vertikalt eller horisontalt underlag.
Ytbehandling: elförzinkat, svartkromaterat.

Artnr	Benämning	Brott-gräns	Hål	Mått mm	Vikt kg
1510-4111	Typ 500	500 kg	8 mm	44 x 43	0,042

Surrningsfäste

Fzb.

Artnr	Benämning	Brott-gräns	Hål	Mått mm	Vikt kg
1510-4110	Typ 10	1500 kg	8,5 mm	90 x 15	0,15

Surrningskrok för bultning

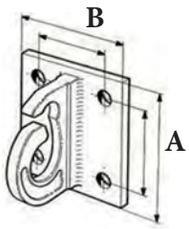

Krok med fästplatta för bultning.
Elförzinkad.

Artnr	Typ	Brott-gräns	A mm	B mm	Vikt kg
1510-1559	KG	6 ton	65 mm	100 mm	1,0

Surrningskrok för svetsning

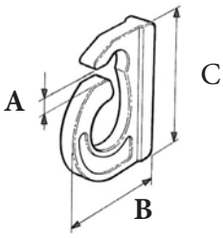

Krok för svetsning.

Artnr	Typ	Brott-gräns	A mm	B mm	C mm	Vikt kg
1510-1560	KG	6 ton	11	67	87	0,35

Surrningsögla

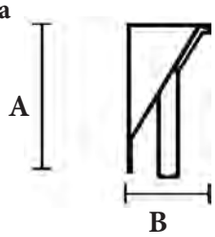

Svetsas fast.

Artnr	Benämning	Brott-gräns	A mm	B mm	Vikt kg
1510-1705	V-114	8 ton	114	65 x 65	0,90

Surrningsögla

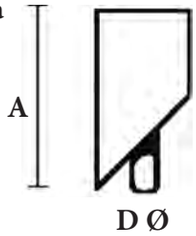

Grundmålad. Svetsas fast.

Artnr	Benämning	Brott-gräns	A mm	D mm	Vikt kg
1510-9000	V-125	8 ton	125	63 Ø	0,85

Surrningsögla Ohlsson

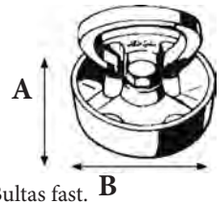

Består av aluminiumskål och stållänk. Bultas fast.

Artnr	Benämning	Brott-gräns	Mått i mm		Vikt kg
			A mm	B mm	
1512-7081	Ohlsson	2 ton	24	92	0,38

Surrningsögla Tor

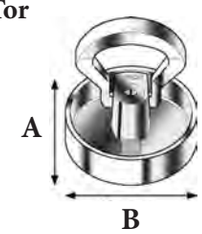

Består av aluminiumskål och stållänk. Heltäckt botten. Bultas fast.

Artnr	Benämning	Brottgräns	A mm	B mm	Vikt kg
1512-7083	Tor	4 ton	23	92	0,42

©Bedsab

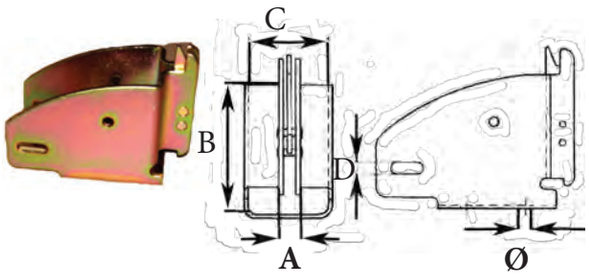

Bomfäste

Används i skåp med invändiga skenor med slits t ex combiskenan. Bomhållaren används i kombination med användarens egna brädor för att ge funktionen med avspärrning och förstängning inuti skåpet.

Artnr	Mått i mm					Vikt kg
	A	B	C	D	Ø	
1510-1707	11,5	70	42	6,5	6,5	0,40

Plastkantskydd

Kantskydd i plast, säljes per meter.

Artnr	Benämning	Mått	Vikt kg
1510-4030	Kantskydd	190 x 190 x 20 mm	-

Plastkantskydd

Kantskydd i plast.

Artnr	Benämning	Längd m	Mått	Vikt kg
1510-4031	Kantskydd	0,25	190 x 190 x 20 mm	0,65

Kantskydd

För 50 mm band. Plast.

Artnr	Benämning	Vikt kg
1510-1522	Kantskydd	0,047

E-fäste

Butterfly

Rope tie off

D-ring i den ena änden.
Band av Polyester

Artnr	Benämning	Bandbredd	Längd	Vikt kg
1510-9002	E-fäste	50 mm	200 mm	0,20
1510-9004	Butterfly	50 mm	200 mm	0,20

Bandupprullare

Underlättar ordentlig upprullning av spännband för säkring av last.

Artnr	Benämning		Vikt kg
1510-9022	Snurrebussen	Rostfri för bultning	0,35



Parkeringsplatta

För pallyftare, av hårdplast.

Artnr	Mått i mm	Vikt kg
1510-9085	155 x 165 x 30	0,105

Bogserdrag

Skodda öglor inklusive skyddsmanchett.

Artnr	EWL	WLL	Färg	Vikt kg
1310-1372	6,0 m	21,0 t	Grå	3,5
1310-1374	6,0 m	28,0 t	Grå	4,45
1310-1379	6,0 m	35,0 t	Grå	5,85
1310-1376	6,0 m	42,0 t	Grå	7,20
1310-1378	6,0 m	56,0 t	Grå	9,60

©Bedsab

BEDSAB

Information om Lyftredskap

Lyftredskap är säkerhetsprodukter , därför gäller höga krav på dessa produkter. Lyft av last får bara lyftas med redskap som uppfyller normer och standarder. Användaren måste ha rätt kompetens av säkerhetsskäl.
Våra lyftredskap passar alla behov, både lättare och tyngre lyft. För de som hanterar metall-och plåtprodukter har vi magnetlyft och plåtlyfthandskar. I vårt breda utbud finns även vinschar, brunnsringslyft, pallgafflar, kranvåg och lyftok.
Reservdelar tillhandahålls och vi har även service och reparation i vår verkstad av utbildad personal.

Plåtlyfthandske
Vi har ett brett sortiment av olika plåtlyfthandskar i ett flertal olika modeller för produktlyft av tex. plåtar (horisontellt, vertikalt och i sidled) tuber, stål-och betong-rör och cylindriskt material. Lyftkapacitet och gripområde finns tydligt graverat på lyfthandsken.

Balkklämma
Balkklämmor finns från 0,5 till 5,0 ton kapacitet. Ett enkelt och säkert sätt att fästa lyftutrustningen. Balkklämman ger en fast och säker upphängnings-eller förankringspunkt på alla balkprofiler. Kan användas för lyft, upphängning av lyftblock eller telfer, drag och fixering.

Lyftmagnet
Lättmanövererad, driftsäker och minimalt med underhåll. Smidiga och lättanvända lyftmagneter, lämpliga för lyft och transport av plåt, järn och andra magnetiska material. Fäster utan att göra avtryck och manövreras enkelt och säkert med hjälp av spak.

Pallgafflar
Tyngdpunkten skall alltid vara mellan gafflarna.
Lasten måste vara säkrad i pallen.
Kontrollera lägsta gränsen för lastens vikt.
Tilta gafflarna uppåt för säkrare last.

Personkorgar
Vi har olika varianter av personkorgar som kan bära 1-4 personer. Dessa korgar är avsedda för personlyft. Det finns med och utan tak. Vi kan även specialanpassa efter kundens önskemål.

Lyftok/spridare
Lyftok används för att säkrare fördela vikten av godset.
Vi har standard lyftok och specialanpassade lyftok allt efter kundens önskemål.

Gör en bedömning av ditt lyft och för att få en mer skonsam lyftvinkel:

-Ta reda på lastens vikt.
-Välj lyftredskap.
-Välj lyftredskap med tillräcklig maxlast.
-Ta hänsyn till lyftvinklar.

©Bedsab

Plåtlyfthandske Bedsab PL 1

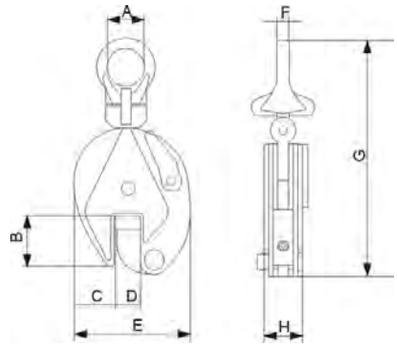

Säkerhetsfaktor: 4:1
Plåtlyfthandske med små byggmått, låg egenvikt och fyrfaldig säkerhet. I standardutförande med dubbelledad lyftögla, förebygger att ingen brytning uppstår vid lyft. Försedd med säkerhetsspärr vilket gör att greppet finns kvar även utan dragbelastning när plåten sätts ned eller vid stötar.

Artnr	Typ	Maxlast ton	Grippvidd mm (D)	Mått i mm							Vikt kg
				A	B	C	E	F	G	H	
1311-6820	PL 1	0,5	0-15	30	43	34,5	103	10	212	36	2,0
1311-6821	PL 1	1,0	0-20	48	63	51	138	12	294	50	4,8
1311-6822	PL 1	2,0	0-25	68	76	59	164	16	370	52	6,5
1311-6823	PL 1	3,0	0-30	74	85	56	193	20	418	78	14,0

Plåtlyfthandske Terrier

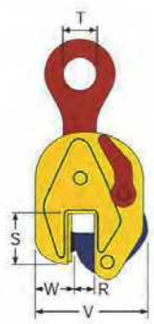

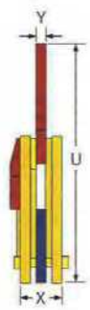

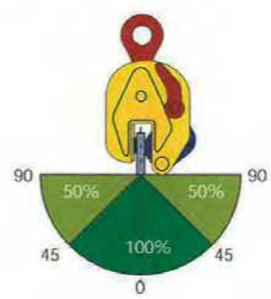

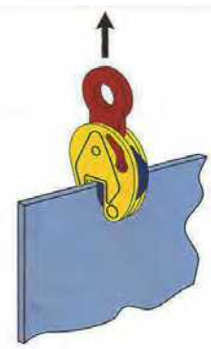

För vertikala lyft och transport av stålkomponenter.
Lyfthandskarna är tillverkade av stål av bästa kvalitet och uppfyller europeiska normer och krav som fastställs i Maskindirektivet 2006/42/EG. Inbyggd säkerhetsmekanism som består av en låsenhet, en spännfjäder och en spak. När spaken slagits till, tillhandahåller säkerhetsmekanismen konstant förspänning på kammen mot stålplåten, vilket i sin tur garanterar att lyfthandsken inte glider när lyftkraft tillämpas. När en last lyfts, ökar låskraften på kammen med lastens vikt.

Artnr	Typ	Maxlast ton	Grippvidd mm	Mått i mm							Vikt kg
				S	T	U	V	W	X	Y	
1311-6500	0,75 TS	0,75	0-13	47	30	205	100	35	37	10	1,5
1311-6702	1 TSE	1,0	0-25	55	45	265	142	38	47	15	3,6
1311-6700	1,5 TS	1,5	0-20	80	65	335	165	55	56	17	6,15
-	4,5 TS	4,5	0,25	85	70	430	200	60	77	20	14,8
-	4,5 TSE	4,5	0-45	85	70	430	230	60	77	20	15,9
-	6 TS	6,0	0-32	114	75	490	225	78	78	20	18,6
-	7,5 TS	7,5	0-40	112	75	530	245	76	86	20	24,0
-	7,5 TSE	7,5	0-55	112	75	530	267	70	86	20	25,0
-	9 TS	9,0	0-55	112	75	530	267	70	86	20	26,0
-	12 TS	12,0	0-52	148	85	617	295	100	94	44	42,0
-	20 TS	20,0	0-80	195	100	880	465	150	140	66	140,0

©Bedsab

Plåtlyfthandske Terrier

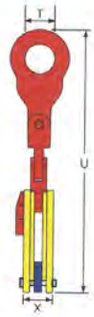

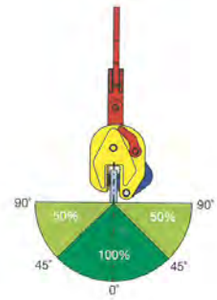

Vertikala lyfthandskarna har särskilt utformats för vertikalt lyft och transport av oböjliga stålplåtar. Lyfthanskarna består av en stomme, en kam och en kambult. Kammen fungerar även som en lyftbygel och garanterar att lasten hålls fast ordentligt när den lyfts.
Lyfthandskarna skall alltid användas i par, eller flera par. Om det är flera par så rekommenderas användning med en lastfördelare.

Artnr	Typ	Maxlast ton	Grippvidd mm	Mått i mm							Vikt/kg
				S	T	U	V	W	X	Y	
1311-6515	0,75 TSMP	0,75	0-13	47	30	310	100	35	37	10	2,0
1311-6709	1 TSEMP	1,0	0-25	55	45	405	142	38	47	15	4,5
1311-6774	1,5 TSNMP	1,5	0-20								7,5
1311-6713	4,5 TSMP	4,5	0-25	85	70	655	200	60	77	20	18,1
-	7,5 TSMP	7,5	0-40	112	75	800	245	76	86	20	28,0
-	9 TSMP	9,0	0-55	112	75	800	267	70	86	20	32,0
-	12 TSMP	12,0	0-52	148	85	860	295	100	94	26	46,0

Plåtlyfthandske Terrier TS-R för vertikalt lyft av rostfri plåt

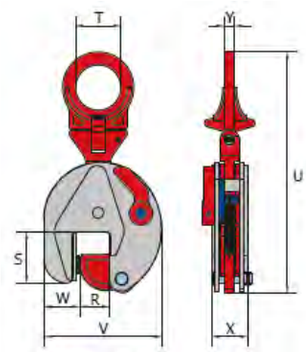

För vertikalt lyft av rostfri plåt.
Gripvidd från 0 till 55 mm.
TSE-R/TSEU-R Har extra stor öppning.
Hårdhet: HRC 37/345 Hb

Typ	Maxlast ton	Grippvidd mm	Mått i mm							Vikt/kg
			S	T	U	V	W	X	Y	
0.75 TS-R	0,75	0-13	47	30	202	100	37	37	10	1,7
1 TSE-R	1,0	0-25	56	45	263	141	37	47	15	3,5
2 TSE-R	2,0	0-35	78	64	336	183	56	56	16	7,0
3 TSE-R	3,0	0-35	78	64	336	183	56	56	16	7,0
4.5 TSE-R	4,5	0-45	85	70	425	228	60	78	20	16,0
6 TSE-R	6,0	0-50	114	75	490	259	82	78	20	21,0
7.5 TSE-R	7,5	0-55	111	75	522	267	70	86	20	26,0
0.75 TSU-R	0,75	0-13	47	30	203	100	37	37	10	1,8
1 TSEU-R	1,0	0-25	56	50	292	141	37	47	15	3,8
2 TSEU-R	2,0	0-35	78	70	372	183	56	56	16	8,0
3 TSEU-R	3,0	0-35	78	70	372	183	56	56	16	8,0
4.5 TSEU-R	4,5	0-45	85	70	431	228	60	78	20	16,5
6 TSEU-R	6,0	0-50	114	78	527	259	82	78	32	24,0
7.5 TSEU-R	7,5	0-55	111	78	560	267	70	86	32	28,0

©Bedsab

Plåtlyfthandske Terrier

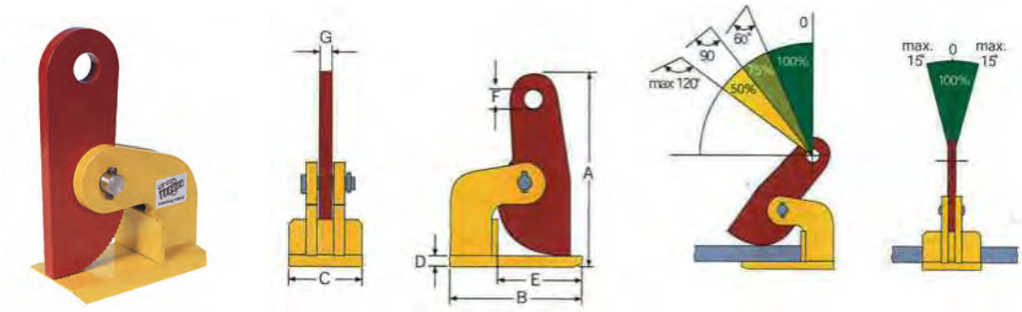

Horisontella lyfthandskarna har särskilt utformats för horisontella lyft och transport av oböjliga stålplåtar.
Lyfthandskarna består av en stomme, en kam och en kambult. Kammen fungerar även som en lyftbygel och garanterar att lasten hålls fast ordentligt när den lyfts.
Lyfthandskarna skall alltid användas i par, eller flera par. Om det är flera par så rekommenderas användning med en lastfördelare.

Artnr	Typ	Maxlast ton/ per par	Grippvidd mm	Mått i mm							Vikt kg/par
				A	B	C	D	E	F	G	
1311-6726	1 FHX	1,0	0-35	188	140	65	10	100	25	15	5,2
-	2 FHSX	2,0	0-100	380	180	90	15	120	30,5	15	9,0
-	4 FHX	4,0	0-60	306	220	105	25	145	30,5	20	13,0
1311-6737	4 FHSX	4,0	0-100	415	220	105	25	145	30,5	20	15,0
-	8 FHX	8,0	0-60	335	225	120	35	135	30,5	30	18,0
1311-6739	8 FHSX	8,0	0-100	430	225	120	35	135	30,5	30	22,0

Plåtlyfthandske Terrier

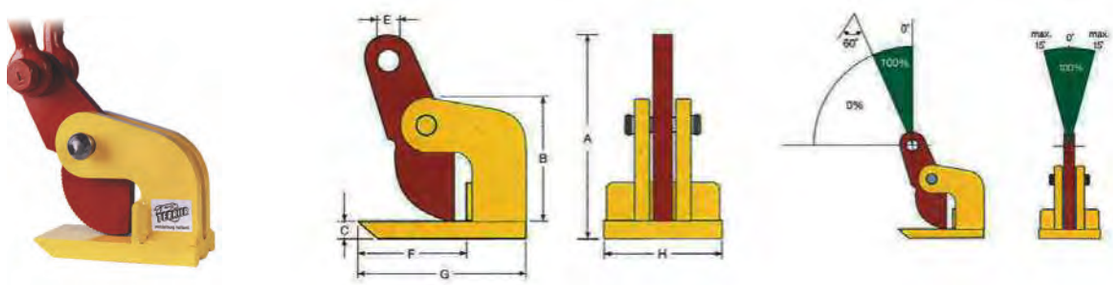

Lyfthandskar TDH är endast lämpliga för lyft och horisontell transport av böjliga och formade stålplåtar, där det är möjligt att placera handsken på en plan kontaktpunkt.
TDH-lyfthandskar skall alltid användas i par, eller flera par.

Artnr	Typ	Maxlast ton/ per par	Grippvidd mm	Mått i mm							Vikt kg/ par
				A	B	C	E	F	G	H	
-	1 TDH	1,0	0-15	167	85	10	22,5	100	140	65	6,0
1311-6733	2 TDH	2,0	0-35	235	135	20	26	115	180	80	16,0
-	4 TDH	4,0	0-50	310	157	35	40	130	235	130	40,0
-	6 TDH	6,0	0-50	310	157	35	40	130	235	130	40,0

Hittar Du inte vad du söker?
Vår mångåriga kontakt med de bästa leverantörerna i världen ger oss tillgång till massor av produkter utanför vårt katalogsortiment.
Fråga oss om specialredskap.

©Bedsab

Balklyfthandske Terrier

FBK

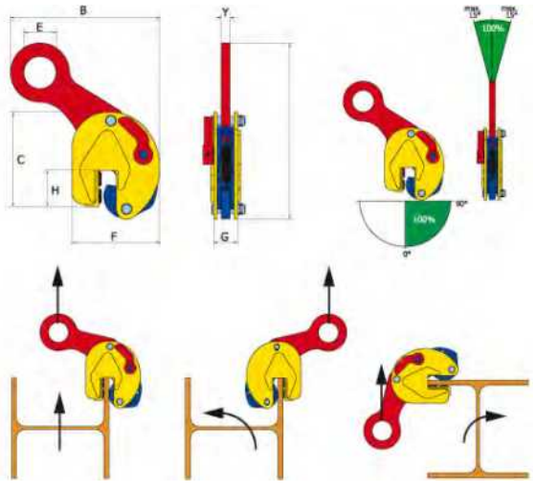

TOBK

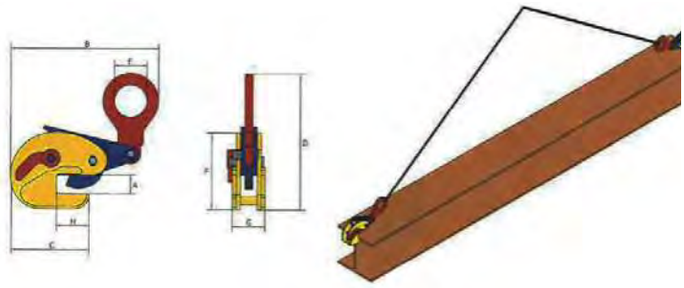

För vertikala lyft och transport av balkprofiler. Underlättar stapling av lasten. Kan användas tillfälligt upp och ner som fast lyftpunkt. Lyfthandsken har särskilt utvecklats för att lyfta stålbalkar. En speciallyftbygel används för att placera balkens gravitationscentrum direkt under lyftbygeln. detta bibehåller balkens jämnvikt när den lyfts. FBK-lyfthandsken har en säkerhetsmekanism som består av en låsenhet, en spännfjäder och en spak. När spaken slås till, tillhandahåller säkerhetsmekanismen konstant förspänning på kammen mot stålplåten, vilket i sin tur garanterar att lyfthandsken inte glider när lyftkraft tillämpas. När en last lyfts, ökar låskraften på kammen med lastens vikt.

Artnr	Typ	Maxlast ton/ per par	Grippvidd mm	Mått i mm								Vikt kg/ par
				B	C	D	E	F	G	H	Y	
-	1 FBK	1,0	0-15	175	148	226	35	130	35	47	15	6,0
1311-6568	1,5 FBK	1,5	0-20	265	200	345	60	165	56	67	16	16,0
-	3 FBK	3,0	0-25	325	235	410	72	192	77	65	20	32,0
-	2 TOBK	2,0	3-20	285	157	295	64	155	67	65	17	19,0

Skruvklämma Terrier

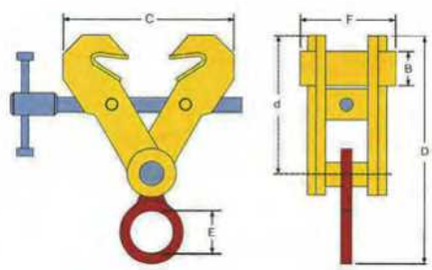

För horisontell lyft och transport.
Balkklämman har en skruvgängad mekanism som består av en gängad spindel och två spindelmuttrar. När spindeln har satts i rörelse, ser denna mekanism till att en konstant lyftkraft tillämpas av gripklorna. På så sätt kommer lyfthandsken inte att tappa greppet om föremålet. De förenade lyftdelarna garanterar att lyftkraften bibehålls, vilket betyder att lasten hålls fast ordentligt.

Artnr	Typ	Maxlast ton/ per par	Grippvidd mm	Mått i mm					Vikt/kg/ par
				B	C -max	D -max	E	F	
1311-6569	1 FSV	1,0	75-190	30	285	310	73	120	8,0
1311-6570	2 FSV	2,0	75-190	30	285	310	73	120	10,0
-	3 FSV	3,0	75-190	30	285	310	73	120	10,0
-	4 FSV	4,0	150-300	50	460	430	79	180	26,0
-	5 FSV	5,0	150-300	50	460	430	79	180	28,0
-	10 FSV	10,0	350-450	130	670	670	85	200	100,0

©Bedsab

Skruvklämma Terrier

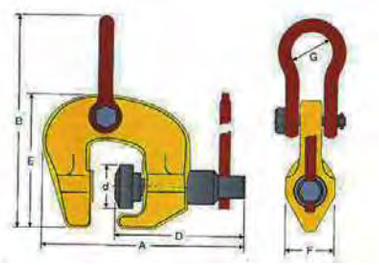

Universal skruvtving för lyft och transport vertikalt och horisontellt av många olika stålkomponenter.
Skruvklämman är försedd med en rörlig kam på den gängade spindeln, Detta ger kraftfull klämkraft på arbetsstycket. Den ledande lyftöglan garanterar en effektiv spännkraft i alla lägen.

Artnr	Typ	Maxlast ton	Grippvidd mm	Mått i mm							Vikt kg
				A	B	D	d	E	F	G	
1311-6741	0,5 TSCC	0,5	0-28	156	113	89	26	76	30	17	1,0
1311-6745	1 TSCC	1,0	0-30	175	204	126	42	128	46	38	3,3
1311-6743	1,5 TSCC	1,5	0-32	187	229	135	42	143	46	45	3,5
1311-6744	3 TSCC	3,0	0-50	224	265	165	49	165	54	50	7,8
-	6 TSCC	6,0	0-75	291	365	215	63	214	69	80	22,0

Balkklämma Bedsab BK 1

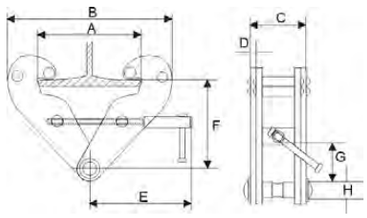

Balkklämma med robust stålkonstruktion och inbyggt krokläge. Ger en säker upphängnings-eller förankringspunkt på alla balkprofiler.
Enkel och säker montage. Låg bygghöjd genom inbyggd bärbygel och låg egenvikt.
Används för upphängning av lyftblock, telfer, dragapparater.

Artnr	Typ	Maxlast ton	Grip-vidd	A mm	B mm		C mm	D mm	E mm	F mm		G mm	H	Vikt kg
				Max	Min	Max				Min	Max	Min		
1311-6801	BK 1	2,0	75-220	240	192	367	85	6	230	102	154	25	25	5,0
1311-6803	BK 1	5,0	80-320	330	230	510	120	12	270	130	230	35	32	11,0

Lyftmagnet Bedsab LM 1

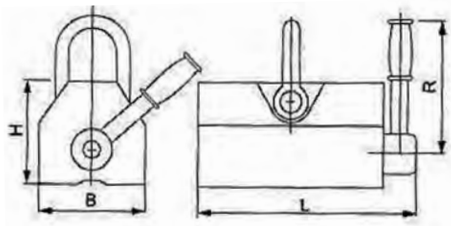

Säkerhetsfaktor: 3,5:1
Lyftmagneter för lyft av ferristisk last. Idealisk för hantering av arbetsstycken i bearbetningsmaskiner och gasskärningsutrustningar.
För plåtar, stångstål, gjutjärnsblock och stålkonstruktioner.
Prestandapåverkande faktorer: Godsets ytjämnhet/luftspalt. Längden på lasten (böjning). Godsets tjocklek.

Artnr	Typ	Maxlast kg	Lyftkapacitet runt kg	Längd mm L	Bredd mm B	Höjd mm (exkl. lyftögla) H	R mm	Vikt kg
1311-6400	LM 1	100	30	92	62	67	145	3,0
1311-6401	LM 1	300	100	162	92	91	180	10,0
1311-6402	LM 1	600	200	232	122	117	220	24,0
1311-6403	LM 1	1000	300	258	176	163	285	50,0
1311-6404	LM 1	2000	600	378	234	212	465	125,0

©Bedsab

BEDSAB

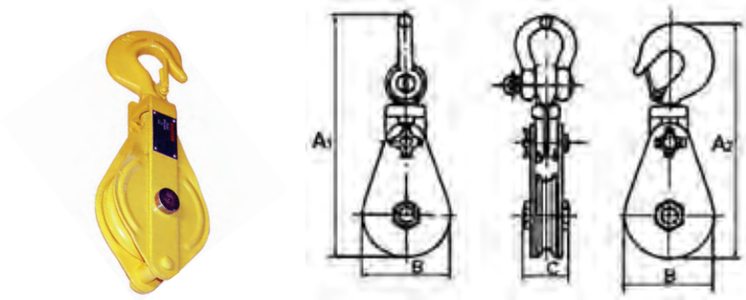

Kastblock för stållina, Bedsab HS

1-skivigt kastblock med spärrkrok, för stållina. Öppningsbart. Svivlande krok.
Säkerhetsfaktor: 4:1

Artnr	Typ	Maxlast ton	För stållina	Skivdiameter	A1 mm	A2 mm	B mm	C mm	Vikt kg
1311-6210	HS	0,5	8 mm	75 mm	286	227	87	50	1,5
1311-6211	HS	1,0	10 mm	100 mm	311,5	284,5	112	55,5	2,6
1311-6213	HS	2,0	16 mm	150 mm	442,5	417	168	101	7,4
1311-6214	HS	3,0	19 mm	180 mm	498	478	204	107	11,9

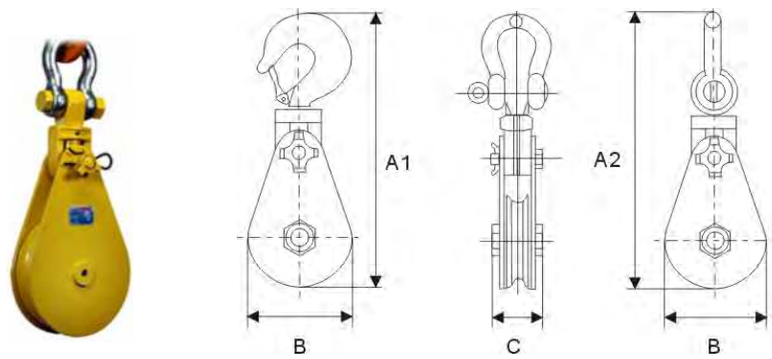

Kastblock för stållina, Bedsab SB

1-skivigt kastblock med schackel, för stållina.
Heavy Duty utförande med smidd skiva, öppningsbart.
Säkerhetsfaktor: 4:1

Artnr	Typ	Maxlast ton	För stållina	Skivdiameter	A1 mm	A2 mm	B mm	C mm	Vikt kg
1311-6203	SB	8,0	20-22 mm	150 mm	498	475	160	93	15,0
1311-6205	SB	12,0	24-26 mm	250 mm	701	679	260	115	54,0
1311-6207	SB	22,0	28-32 mm	355 mm	960	952	365	140	90,0

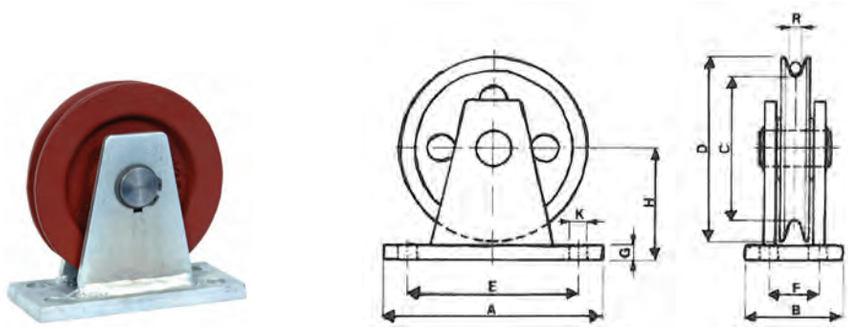

Brytblock

Elförzinkad. Svarvad linskiva med självsmörjande glidlagerbussning.
Kan infästas i valfri riktning.

Artnr	Typ	Maxlast kg	För stållina	A mm	B mm	Diam, C	Diam, D	E mm	F mm	G mm	H mm	Diam, K	Diam, R	Vikt kg
1311-6048	7312	500	7 mm	120	60	78	100	90	30	8	60	10	7	1,5
1311-6049	7314	1000	8 mm	140	60	98	125	110	35	10	77	12	8	2,4
1311-6050	7316	2000	10 mm	180	80	118	150	140	40	12	92	14	10	4,5

©Bedsab

Trådlös kranvåg MyrantiQ KV2

Inklusive 2 st schacklar, handenhet samt väska. IP66 (handenhet ingen IP klass)
Räckvidd upp till 100 meter.
KV2 är en trådlös proffessionellt välbyggd kraftmätare/kranvåg för industriellt användande.

Artnr	Typ	Maxlast ton	Dimension mm						Vikt kg	Vikt inkl. väska kg
			A	B	D	E	F	H		
1311-6420	KV2/10	0,1-10	245	70	168	36	76	41	17,6	22,0
1311-6421	KV2/20	0,1-20	312	94	206	45	85	54	36,3	40,0
1311-6422	KV2/30	0,1-30	370	114	246	50	90	60	56,7	59,7

Trådlös kranvåg MyrantiQ DL-W

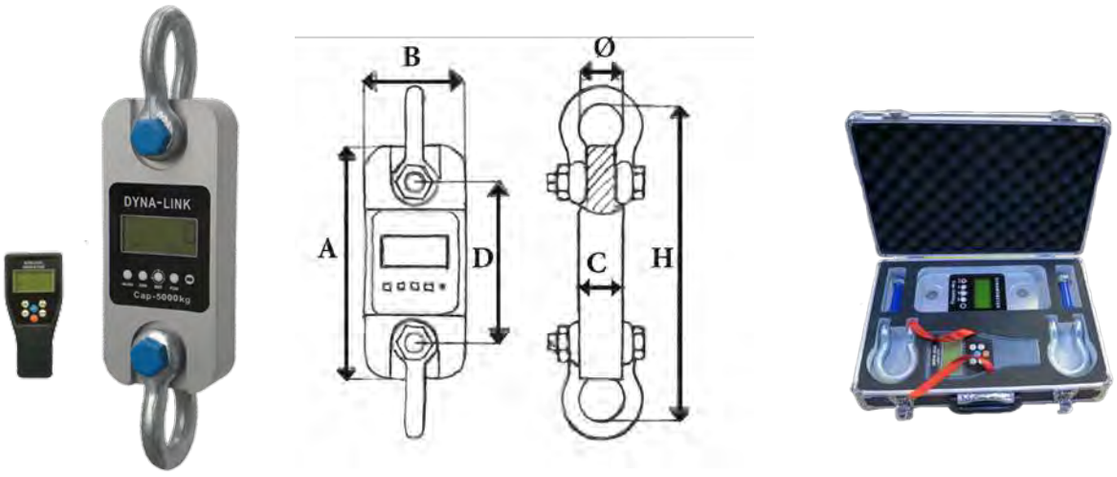

Inklusive 2 st schacklar, handenhet samt väska.
Räckvidd:
Material: Aluminium

Artnr	Typ	Maxlast ton	Dimension mm						Vikt kg	Vikt inkl. väska kg
			A	B	C	D	Diameter	H		
1311-6416	DL-W1	1,0	245	112	37	190	43	335	-	-
1311-6417	DL-W3	3,0	260	123	37	195	51	365	-	-
1311-6418	DL-W5	5,0	285	123	57	210	58	405	-	-

©Bedsab

Fatlyftare för stående fat

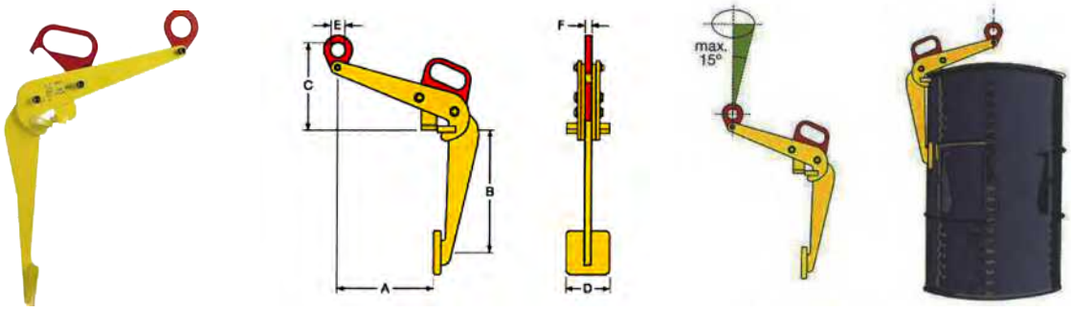

TVKH-lyfthandskar är för horisontella lyft och har utformats särskilt och exklusivt för horisontella lyft av stålfat.
TVKH-lyfthandskar består av en stomme, kam och kambultar. Kammen fungerar även som en lyftbygel och garanterar att fatet hålls fast ordentligt när det lyfts.

Artnr	Typ	Maxlast kg	Dimension mm						Vikt kg
			A	B	C	D	E	F	
1312-1039	TKVH	600	300	375	290	80	50	10	7,0

Fatlyftare för liggande fat

Inklusive kätting KL 6-8 och två stycken fathakar.
Fatet lyfts och transporteras i horisontell position.

Artnr	Maxlast kg	Längd m	Vikt kg
1312-1032	1000	2,5	5,5

Hittar Du inte vad du söker?
Vår mångåriga kontakt med de bästa leverantörerna i världen ger oss tillgång till massor av produkter utanför vårt katalogsortiment.
Fråga oss om specialredskap.

©Bedsab

Truckdomkraft

Robust konstruktion.

Artnr	Typ	Maxlast ton	Min lyfthöjd mm	Max lyfthöjd mm	Vikt kg
1312-1038	FLJ-04	4,0	65 mm	350 mm	30,0

Truckdomkraft

Hydraulisk domkraft med extra låg klack och två lyftpositioner för att komma åt vid svåråtkomliga lyftpunkter.
tillåter extra låg lyfthöjd.
Hydraulisk kraftfull domkraft med hög kapacitet.
Försedd med hjul för enkla och snabba förflyttningar

Artnr	Typ	Maxlast ton	Min lyfthöjd mm	Max lyfthöjd mm	Vikt kg
1312-1058	HFJ-400	4,0	65 mm	406 mm	33,0

Kuggstångsdomkraft RJ

Kuggstångsdomkraft i kraftigt utförande. Kuggstång och kugghjul i härdat material. Utrustad med stabil fotplatta.
Hopfällbar vev för enkel transport.

Artnr	Maxlast ton	Min lyfthöjd mm	Lyfthöjd mm	Totalhöjd mm	Vikt kg
1312-1062	1,5	70	350 mm	725	13,5
1312-1063	3,0	75	350 mm	725	21,0
1312-1064	5,0	75	350 mm	725	30,0

©Bedsab

BEDSAB

Pallgaffel Fast PGF1

Med hjul. Fasta ben, självbalanserade.

Artnr	Typ	WLL	Gaffel längd mm	Gaffel tjocklek mm	Fri höjd mm	Vikt kg
1312-1035	PGF1	1,5 t	800	50	1250	80,0

Pallgaffel Hopfällbar PGH2

Försedd med hjul för enkel flyttning för hand.Hopfällbar för att ta minimalt med plats när den inte används. Självbalanserade. Inklusive surrningsöglor.

Artnr	Typ	WLL	Gaffel längd mm	Gaffel tjocklek mm	Fri höjd mm	Vikt kg
1312-1018	PGH2	1,5 t	900	40	1200	120,0

Skivgaffel MyrantiQ

För hantering av både liggande och stående skivmaterial. levereras utan kätting.

Artnr	Typ	WLL	Gaffel längd mm	Gaffeltjocklek mm	Fri höjd	Vikt kg
1312-1801	900	1,6 t	900	40	630 mm	168,0
1312-1802	1200	1,6 t	1200	40	630 mm	192,0

©Bedsab

Takstolslyft TL komplett med kätting

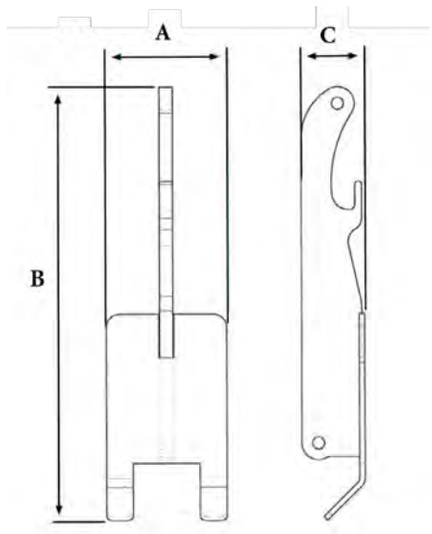

Takstolslyft är det säkraste och effektivaste sättet att lyfta balkar och takstolar.
Uppfyller säkerhetsföreskrifter för flera olika sorters lyft. CE-märkt.
Kättingen släpper automatiskt när det lyfta föremålet tryggt är på sin rätta plats.
Takstolslyft TL är väldigt snabb och skadar inte det lyfta godset. Smidig och enkel att använda.

Artnr	Typ	Max lyftkapacitet kg	Mått i mm			Vikt kg
			A	B	C	
1011-2850	TL	1000	180	650	100	12,0

Vår affärsidé är att erbjuda våra kunder:

- Helhetslösningar av kvalitetsprodukter.
- Utbildning.
- Besiktning inom lyftredskap, surrningsmateriel och fallskyddsutrustning.
- Uthyrning av lyftredskap, lyftblock, eltelfrar m.m.

I vårt stora och effektiva lager med verkstadsdel konfektionerar vi våra lyftredskap för snabb och flexibel service.

BEDSAB

©Bedsab

Brunnsringslyftare MyrantiQ

För lyft och hantering av brunnsringar av betong.
Levereras som 2 alternativt 3-part.
Ytbehandling: Elförzinkad.
Lyftkätting ingår.

Artnr	Typ	Parter	WLL ton	Gripvidd mm	Längd m	Vikt kg
			0-45°			
1312-1203	2-8-8-A-V-GDA-2,0	2	2,0	40-140	2,0 m	31,0
1312-1204	3-8-8-G-V-GDA-2,0	3	3,0	40-140	2,0 m	48,0

Containerkrok CK, Klass 8

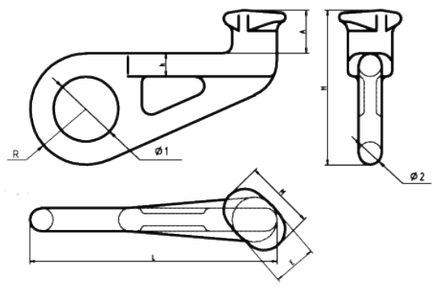

Höger

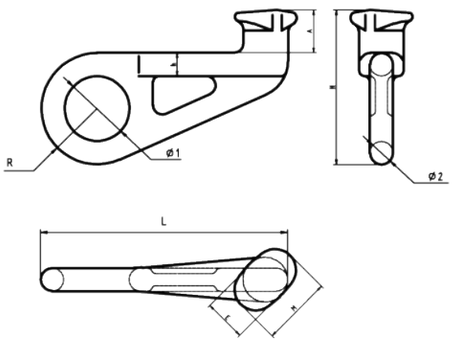

Vänster

För att lyfta containrar i de nedre hörnen.

Artnr	Typ	Maxlast ton	Mått mm								Vikt kg
			A	M	H	E	R	Ø1	Ø2	L	
1011-1100	45° Vänster	12,5	46	75	166	48	60	70	25	265	4,0
1011-1101	45° Höger	12,5	46	75	166	48	60	70	25	265	4,0

©Bedsab

Lyftok/Lyftspridare Aluex 5 ton
inkl. schacklar och lekande spärrkrokar

Aluex är ett modernt lyftok/lyftspridare med många fördelar. Aluex gör det enkelt att lyfta båtar, balkar, byggnadsmaterial mm. Med snabbfästen ställer användaren lyftoket i olika längder, och lyftbredden justeras självt av lyftspridaren. Tillverkad i Aluminium gör lyftspridaren extremt lätt och det nätta formatet gör den smidig att förvara på kranar, mobilkranar och kranbilar.

Artnr	Maxlast ton	Längd m	Max lyftbredd m	Antal justerbara längder	Inklusive lekande spärrkrokar och schackel vikt kg
1312-1951	5,0 vid 45°	2,5	3,5	4	37,0

Rekommenderade lyftredskap vid maximalt utskjut/bredd för Aluex lyftok

4 stycken 1310-2231

Artnr	Maxlast ton med 3 m sling	Längd m	Max lyftbredd m	Antal justerbara längder
1312-1951	5,0	2,5	3,5	4

4 stycken 1016-1282

Alternativ 1
4 st rundsling WLL 3 ton EWL 3 meter. Art.nr: 1310-2231
4 st rundslingskrok MyrantiQ RK 3-10 WLL 3 ton. Art.nr: 1016-1282

1016-2011

2 stycken
1016-1212

Alternativ 2
1 st 4-part kättingredskap KL 8-10 med säkerhets- och förkortningskrokar EWL 3 meter. Art.nr: 1016-2011

Alternativ 3
2 st 2-part kättingredskap KL 8-10 med säkerhets- och förkortningskrokar EWL 3 meter. Art.nr: 1016-1212

©Bedsab

BEDSAB

Lyftok/Lyftspridare Aluex 5 ton
inkl. schacklar och lekande spärrkrokar

Artnr	Maxlast ton med 3 m sling	Längd m	Max lyftbredd m	Antal justerbara längder	Inklusive schacklar och lekande spärrkrokar vikt kg
1312-1951	5,0	2,5	3,5	4	37,0

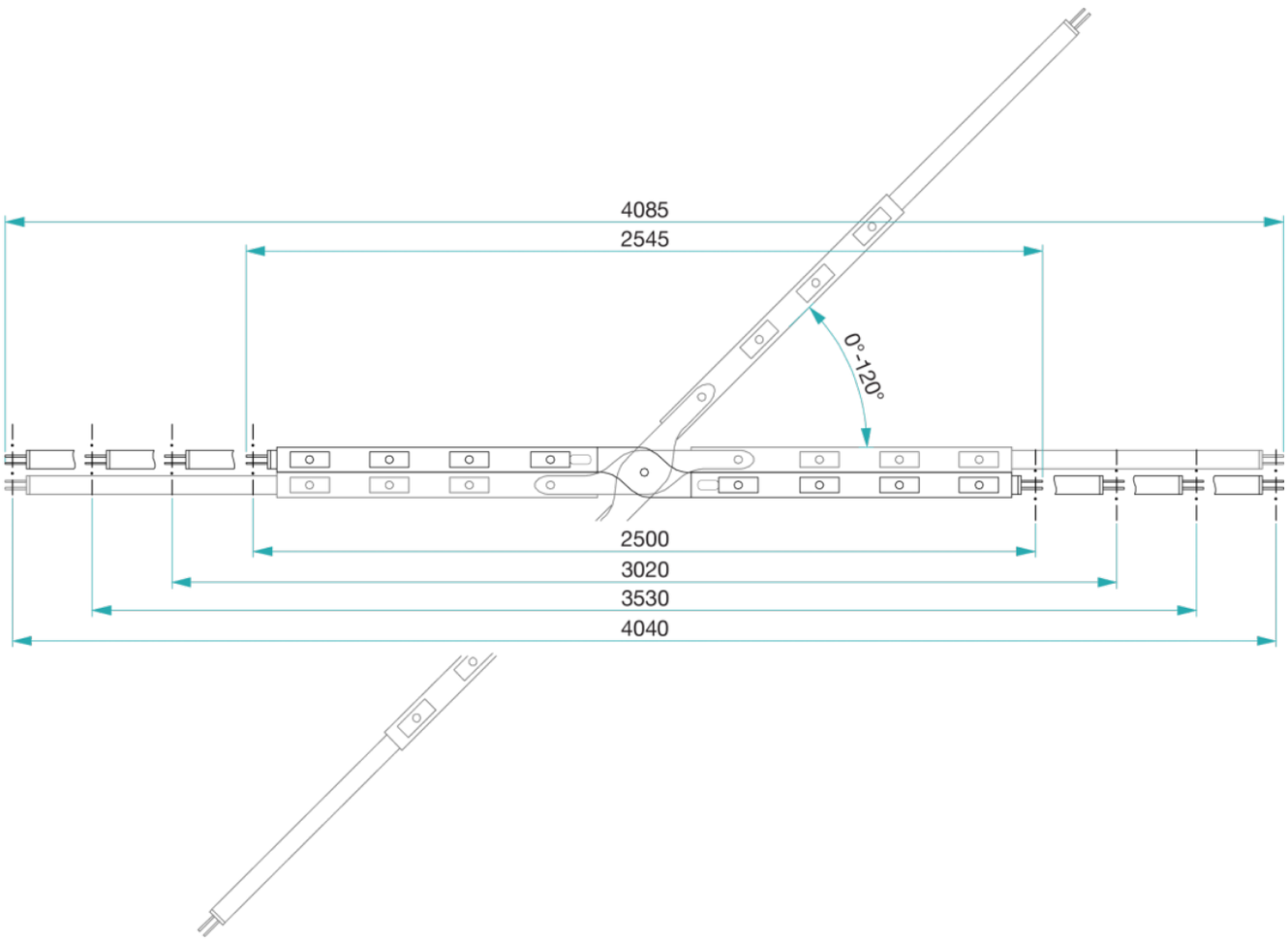

©Bedsab



Lyftok/Lyftspridare Aluex 10 ton
inkl. schacklar och lekande spärrkrokar

Aluex är ett modernt lyftok/lyftspridare med många fördelar. Aluex gör det enkelt att lyfta båtar, balkar, byggnadsmaterial mm.
Med snabbfästen ställer användaren lyftoket i olika längder, och lyftbredden justeras självt av lyftspridaren. Tillverkad i Aluminium gör lyftspridaren extremt lätt och det nätta formatet gör den smidig att förvara på kranar, mobilkranar och kranbilar.

Artnr	Maxlast ton		Längd m	Max lyftbredd m	Antal justerbara längder	Inklusive lekande spärrkrokar och schackel vikt kg
	vid 30°	vid 45°				
1312-1956	10,0	5,8	2,5	3,5	4	56,0

Rekommenderade lyftredskap vid maximalt utskjut/bredd för Aluex lyftok

4 stycken 1310-2260

4 stycken 1016-1283

Artnr	Maxlast ton med 4 m sling	Längd m	Max lyftbredd m	Antal justerbara längder
1312-1956	10,0	2,5	3,5	4

Alternativ 1
4 st rundsling WLL 5 ton EWL 4 meter. Art.nr 1310-2260
4 st rundslingskrok MyrantiQ RK 5-10 WLL 5 ton. Art.nr: 1016-1283

1016-2013

2 stycken 1016-1793

Alternativ 2
1 st 4-part kättingredskap KL 13-10 med säkerhets- och förkortningskrokar EWL 4 meter. Art.nr: 1016-2013

Alternativ 3
2 st 2-part kättingredskap KL 13-10 med säkerhets- och förkortningskrokar EWL 4 meter. Art.nr: 1016-1793

©Bedsab

BEDSAB

Lyftok/Lyftspridare Aluex 10 ton
inkl. schacklar och lekande spärrkrokar

Aluex är ett modernt lyftok/lyftspridare med många fördelar. Aluex gör det enkelt att lyfta båtar, balkar, byggnadsmaterial med mera. Med snabbfästen ställer användaren lyftoket i olika längder, och lyftbredden justeras självt av lyftspridaren. Tillverkad i Aluminium gör lyftspridaren extremt lätt och det nätta formatet gör den smidig att förvara på kranar, mobilkranar och kranbilar.

Artnr	Maxlast ton		Längd m	Max lyftbredd m	Antal justerbara längder	Inklusive lekande spärrkrokar och schackel vikt kg
	vid 30°	vid 45°				
1312-1956	10,0	5,8	2,5	3,5	4	56,0

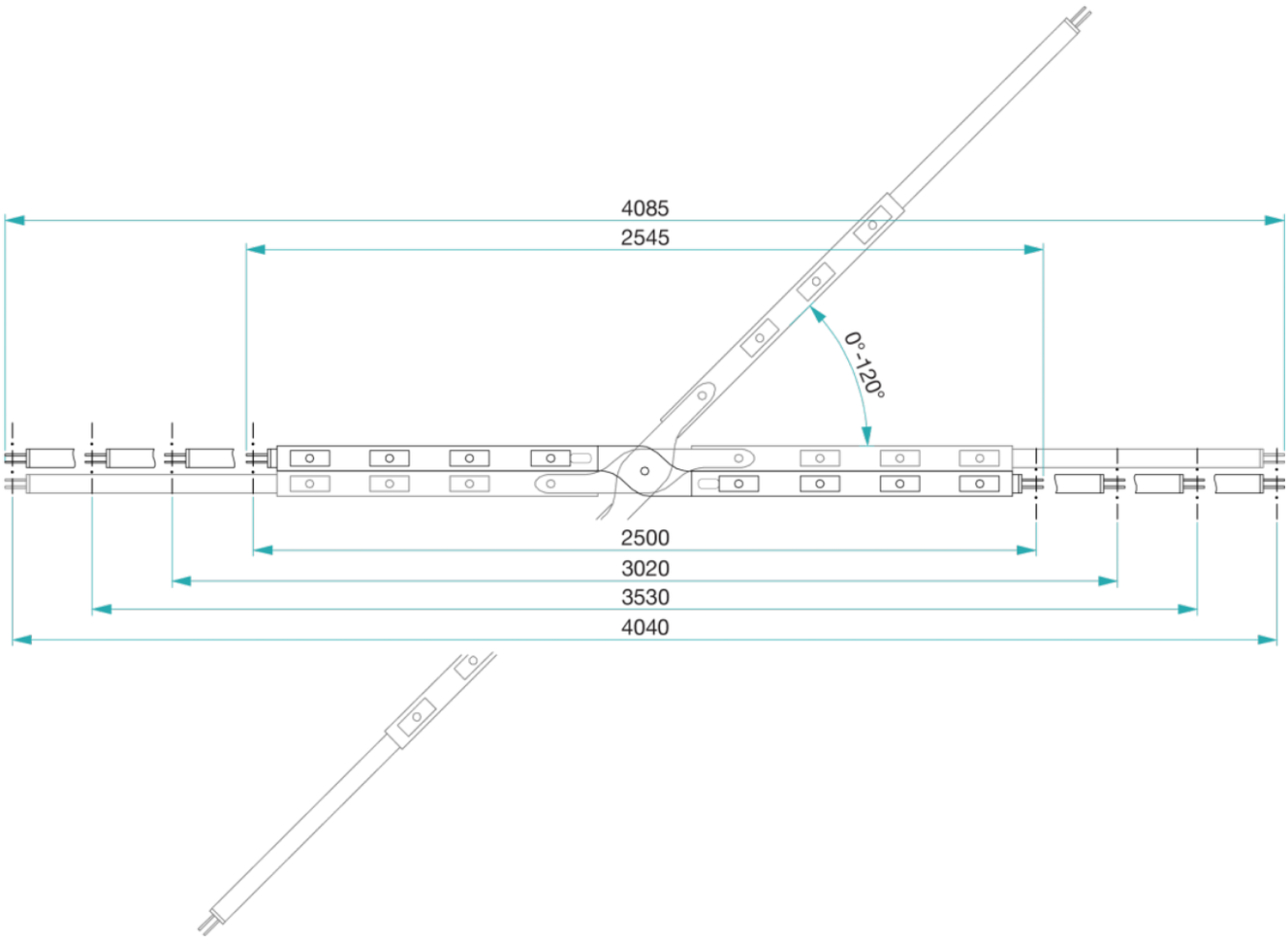

©Bedsab



Lyftok/Lyftspridare Aluex 10 ton XL
inkl. schacklar och lekande spärrkrokar

Aluex är ett modernt lyftok/lyftspridare med många fördelar. Aluex gör det enkelt att lyfta båtar, balkar, byggnadsmaterial mm.
Med snabbfästen ställer användaren lyftoket i olika längder, och lyftbredden justeras självt av lyftspridaren. Tillverkad i Aluminium gör lyftspridaren extremt lätt och det nätta formatet gör den smidig att förvara på kranar, mobilkranar och kranbilar.

Artnr	Maxlast ton	Längd m	Max lyftbredd m	Antal justerbara längder	Inklusive lekande spärrkrokar och schackel vikt kg
1312-1052	10,0 vid 45°	2,5	4,2	7	84,0

Rekommenderade lyftredskap vid maximalt utskjut/bredd för Aluex lyftok

4 stycken 1310-2260

Artnr	Maxlast ton med 4 m sling	Längd m	Max lyftbredd m	Antal justerbara längder
1312-1052	10,0	2,5	4,2	7

4 stycken 1016-1283

Alternativ 1
4 st rundsling WLL 5 ton EWL 4 meter. Art.nr 1310-2260
4 st rundslingskrok MyrantiQ RK 5-10 WLL 5 ton. Art.nr: 1016-1283

1016-2013

2 stycken 1016-1793

Alternativ 2
1 st 4-part kättingredskap KL 13-10 med säkerhets- och förkortningskrokar EWL 4 meter. Art.nr: 1016-2013

Alternativ 3
2 st 2-part kättingredskap KL 13-10 med säkerhets- och förkortningskrokar EWL 4 meter. Art.nr: 1016-1793

©Bedsab

BEDSAB

Lyftok/Lyftspridare Aluex 10 ton XL
inkl. schacklar och lekande spärrkrokar

Artnr	Maxlast ton	Längd m	Max lyftbredd m	Antal justerbara längder	Inklusive schacklar och spärrkrokar vikt kg
	med 4 m sling				
1312-1052	10,0	2,5	4,2	7	84,0

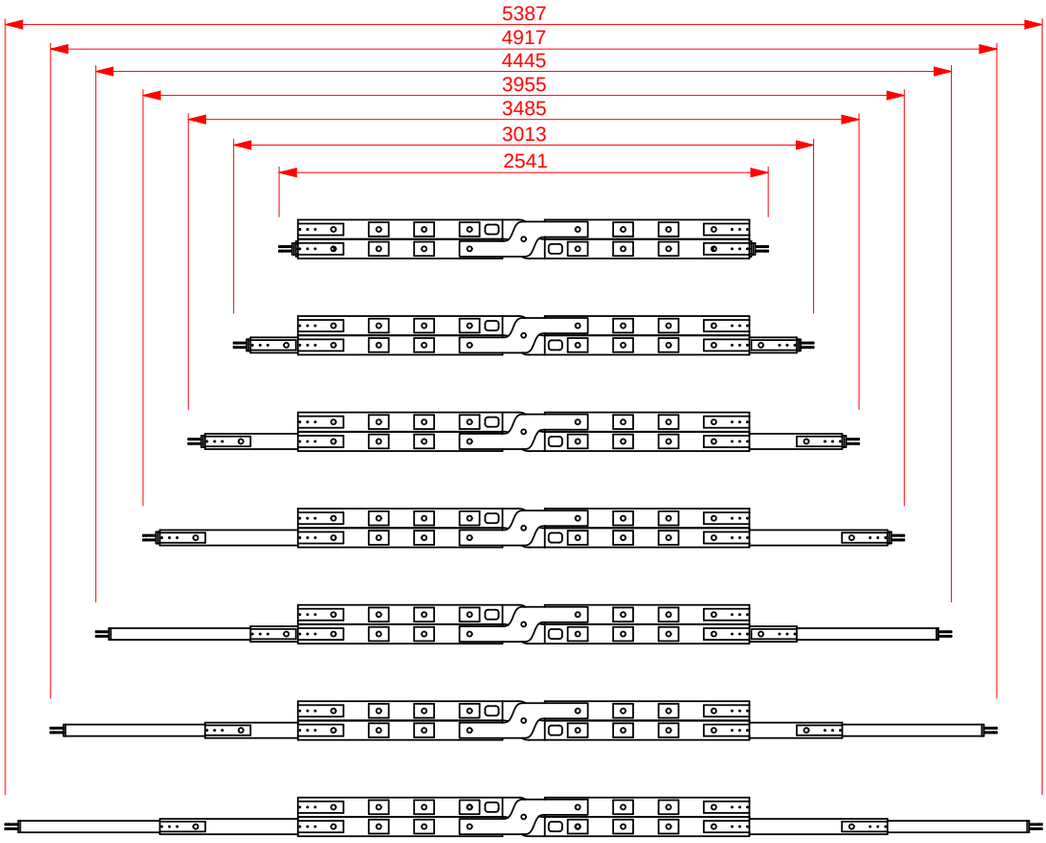

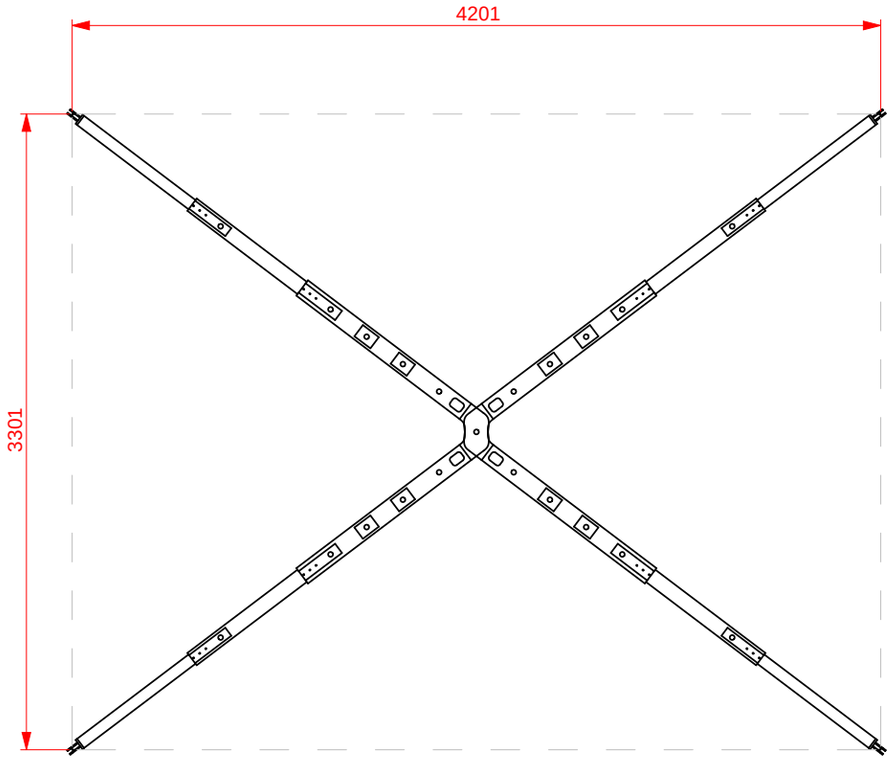

Se mer information om lyftoket Aluex på www.bedsab.se

©Bedsab



Lyftok/Lyftspridare Aluex 15 ton
inkl. schacklar och lekande spärrkrokar

Aluex är ett modernt lyftok/lyftspridare med många fördelar. Aluex gör det enkelt att lyfta båtar, balkar, byggnadsmaterial mm.
Med snabbfästen ställer användaren lyftoket i olika längder, och lyftbredden justeras självt av lyftspridaren. Tillverkad i Aluminium gör lyftspridaren extremt lätt och det nätta formatet gör den smidig att förvara på kranar, mobilkranar och kranbilar.

Artnr	Maxlast ton	Längd m	Max lyftbredd m	Antal justerbara längder	Inklusive lekande spärrkrokar och schackel vikt kg
1312-1954	15,0 vid 30°	2,45	3,4	4	117,0
	10,0 vid 45°				

Rekommenderade lyftredskap vid maximalt utskjut/bredd för Aluex lyftok

Artnr	Maxlast ton med 4 m sling	Maxlast ton med 3 m sling	Längd m	Max lyftbredd m	Antal justerbara längder
1312-1954	15,0	10,0	2,45	3,4	4

4 stycken 1310-2259/1310-2260

4 stycken 1016-1283

Maxlast 15,0 ton vid 30°

Alternativ 1
4 st rundsling WLL 5 ton EWL 4 meter. Art.nr 1310-2260
4 st rundslingskrok MyrantiQ RK 5-10 WLL 5 ton. Art.nr: 1016-1283

Alternativ 2
1 st 4-part kättingredskap KL 13-10 med säkerhets- och förkortningskrokar EWL 4 meter. Art.nr: 1016-2013

Alternativ 3
2 st 2-part kättingredskap KL 13-10 med säkerhets- och förkortningskrokar EWL 4 meter. Art.nr: 1016-1793

1016-2013

2 stycken 1016-1793

Maxlast 10,0 ton vid 45°

Alternativ 1
4 st rundsling WLL 5 ton EWL 3 meter. Art.nr 1310-2259
4 st rundslingskrok MyrantiQ RK 5-10 WLL 5 ton. Art.nr: 1016-1283

Alternativ 2
1 st 4-part kättingredskap KL 13-10 med säkerhets- och förkortningskrokar EWL 3 meter. Art.nr: 1016-2013

Alternativ 3
2 st 2-part kättingredskap KL 13-10 med säkerhets- och förkortningskrokar EWL 3 meter. Art.nr: 1016-1793

©Bedsab

BEDSAB

Lyftok/Lyftspridare Aluex 15 ton
inkl. schacklar och lekande spärrkrokar

Artnr	Maxlast ton	Längd m	Max lyftbredd m	Antal justerbara längder	Inklusive lekande spärrkrokar och schackel vikt kg
1312-1954	15,0 vid 30°	2,45	3,4	4	117,0
	10,0 vid 45°				

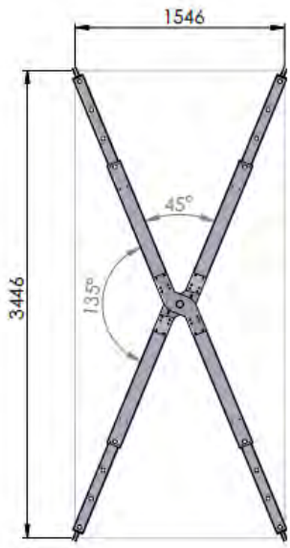

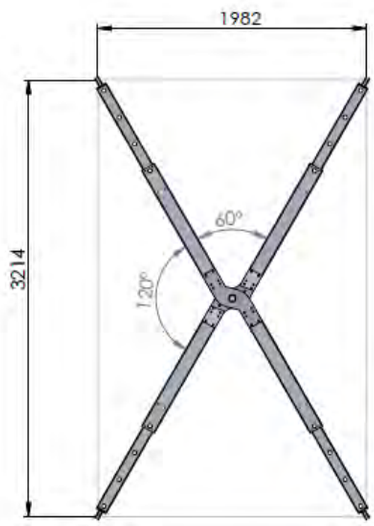

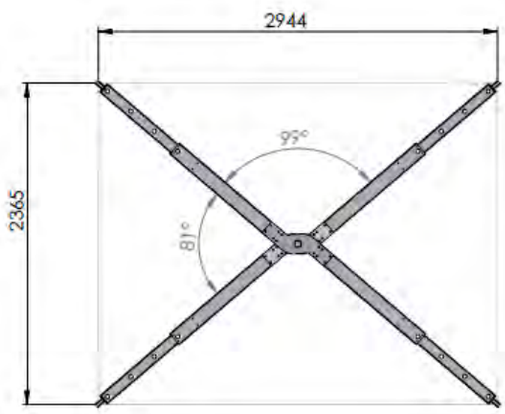

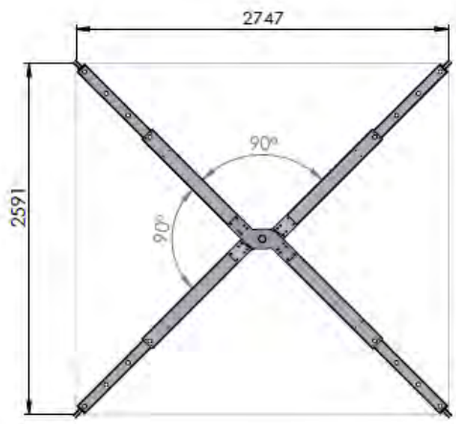

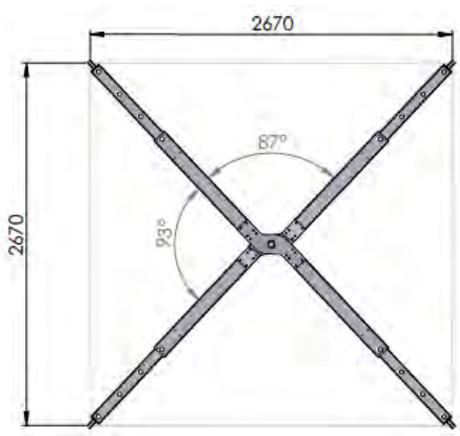

Se mer information om lyftoket Aluex på www.bedsab.se

©Bedsab

Aluex 20/40/50 ton
Unika lyftok/lyftspridare för tunga lyft.
Marknadens smidigaste lyftok för sin storlek



Lyftok/Lyftspridare Aluex 20/40/50 ton inkl. schacklar.

Aluex är ett modernt lyftok/lyftspridare med många fördelar. Aluex gör det enkelt att lyfta båtar, balkar, byggnadsmaterial med mera. Med snabbfästen ställer användaren lyftoket i olika längder, och lyftbredden justeras självt av lyftspridaren. Tillverkad i Stål varmförzinkad.

Artnr	Typ	Maxlast ton	Längd m	Antal justerbara längder	Längd Y cm	Längd X cm	Längd Z cm	Inklusive schackel vikt kg
1312-1958	20 ton	20 vid 45°	4,90	4	490	690	36	683,0
1312-1960	40 ton	40 vid 45°	6,51	6	651	966	45	1205,0
1312-1962	50 ton	50 vid 45°	5,50	5	550	800	45	1100,0

För mer utförlig information, skisser m.m. se
www.bedsab.se

©Bedsab

BEDSAB

Lyftok 7 ton

7 ton vid 1.8 m lyfthöjd över ok inkl. schacklar och svivlande spärrkrokar.
Demonterbart lyftok i aluminium. Lätt att ta isär, ingen bultning.
Perfekta lösningen för hantering av båt, bodar och containers mm.
Lämpligt rundsling: Artnr 1310-2230 Rundsling 3 ton 2,5/5,0 m. (Ingår ej)

Artnr	Maxlast ton	Ramstorlek	Vikt kg	Höjd m	RV grader	Vikt kg
1312-1045	7,0	2,4 x 3,0 m	30,0	1,8	98°	30,0



Spridare Aluex teleskopisk. Aluminium.

Tillverkad i aluminium gör lyftspridaren extremt lätt.
Två utskjut samt utrustad med 2 stödben.
Spridare Aluex teleskopisk. Komplett med schacklar US. Standard.

Artnr	Maxlast ton	Längd mm	Max lyftbredd m	Vikt/kg
1312-1992	**5,0**, vid 35°	2520	4620	31,0
	2,0 vid 60°			
1312-1993	**9,0** vid 30°	2450	3765	48,0
	4,5 vid 45°			

©Bedsab



Kombinationsok med centrumlyft och lyftpunkter i var ände.

Fem utskjut samt utrustad med 2 stödben.
Spridare KO teleskopisk, komplett med schacklar US Standard.

Artnr	Maxlast ton vid 45°	Längd m	Max lyftbredd m	Vikt kg
1312-2120	6,0	2,4	3,9	85,0

WLL för centrumlyft med schacklar 2,0 t	
Längd mm	WLL kg
2130	1650
2430	1450
2730	1290
3030	1160
3300	1050
3630	970

WLL för centrumlyft med schacklar 3,25 t	
Längd mm	WLL kg
2400	1460
2700	1300
3000	1170
3300	1065
3600	975
3900	900

Kombinationsok med centrumlyft och lyftpunkter i var ände.

Fem utskjut samt utrustad med 2 stödben.
Spridare KO teleskopisk, komplett med schacklar US Standard.

Artnr	Maxlast ton vid 45°	Längd m	Max lyftbredd m	Vikt kg
1312-2121	6,0	4,0	6,9	145,0

WLL för centrumlyft med schacklar 2,0 t	
Längd mm	WLL kg
3730	1380
4130	1250
4530	1140
4930	1050
5330	970
5730	900

WLL för centrumlyft med schacklar 3,25 t	
Längd mm	WLL kg
4000	1290
4400	1175
4800	1080
5200	990
5600	920
6000	860

©Bedsab



Kombinationsok med centrumlyft och lyftpunkter i var ände.

Fem utskjut samt utrustad med 2 stödben.
Spridare KO teleskopisk, komplett med schacklar US Standard.

Artnr	Maxlast ton vid 45°	Längd m	Max lyftbredd m	Vikt kg
1312-2122	10,0	2,4	3,9	130,0

WLL för centrumlyft med schacklar 2,0 t	
Längd mm	WLL kg
2060	3050
2360	2700
2660	2400
2960	2150
3260	1950
3560	1750

WLL för centrumlyft med schacklar 6,5 t	
Längd mm	WLL kg
2400	2650
2700	2350
3000	2100
3300	1900
3600	1750
3900	1600

Kombinationsok med centrumlyft och lyftpunkter i var ände.

Fem utskjut samt utrustad med 2 stödben.
Spridare KO teleskopisk, komplett med schacklar US Standard.

Artnr	Maxlast ton vid 45°	Längd m	Max lyftbredd m	Vikt kg
1312-2123	10,0	4,0	6,9	210,0

WLL för centrumlyft med schacklar 2,0 t	
Längd mm	WLL kg
3660	1590
4060	1450
4460	1320
4860	1220
5260	1130
5660	1060

WLL för centrumlyft med schacklar 6,5 t	
Längd mm	WLL kg
4000	1730
4400	1560
4800	1420
5200	1300
5600	1200
6000	1120

©Bedsab

Spridare teleskopisk, Typ B

Ett utskjut samt två stödben.
2 lyftögon i vardera ände för schacklar.
Komplett med schacklar Lyr US. Standard.

Artnr	Maxlast ton vid 45°	Längd m	Max lyftbredd m	Vikt kg
1312-1750	7,5	3,6	6,0	170,0
1312-1755	11,2	3,6	6,0	214,0

Spridarna kan tillverkas i följande längder och laster.

Max last (t)	Längd (m)														
	0,5	1,0	1,5	2,0	2,5	3,0	3,5	4,0	5,0	5,5	6,0	6,5	7,0	7,5	8,0
1,6	●	●	●	●	●	●	●	●	●	●	●	●	●	●	●
2,8	●	●	●	●	●	●	●	●	●	●	●	●	●	●	●
4,25	●	●	●	●	●	●	●	●	●	●	●	●	●	●	●
7,5		●	●	●	●	●	●	●	●	●	●	●	●	●	●
11,2		●	●	●	●	●	●	●	●	●	●	●	●	●	●
16,0		●	●	●	●	●	●	●	●	●	●	●	●	●	●
21,0			●	●	●	●	●	●	●	●	●	●	●	●	●
30,0				●	●	●	●	●	●	●	●	●	●	●	●

Olika alternativ för lyftbalkhållning

Typ A

Typ B

Typ C

©Bedsab

Spridare OX-SB

Modulerna kan lätt kombineras i olika utföranden och längder.

Från 9 t.o.m 1350 ton.

Lyft av container med endast en spridare.

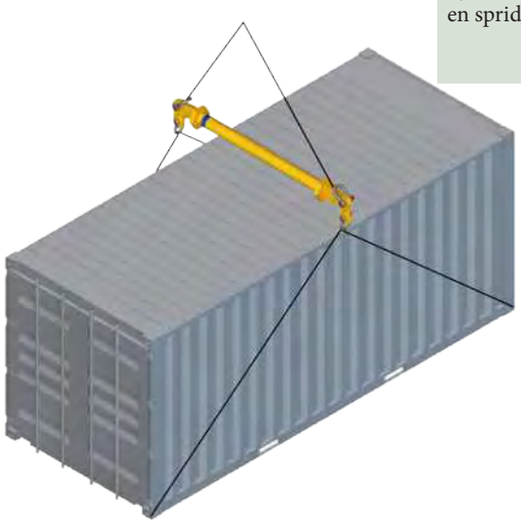

Skonsamt lyft med hjälp av flera spridare.

OX-SB kombinerat som lyftok.

Spridare separata delar.

©Bedsab

Allmän information

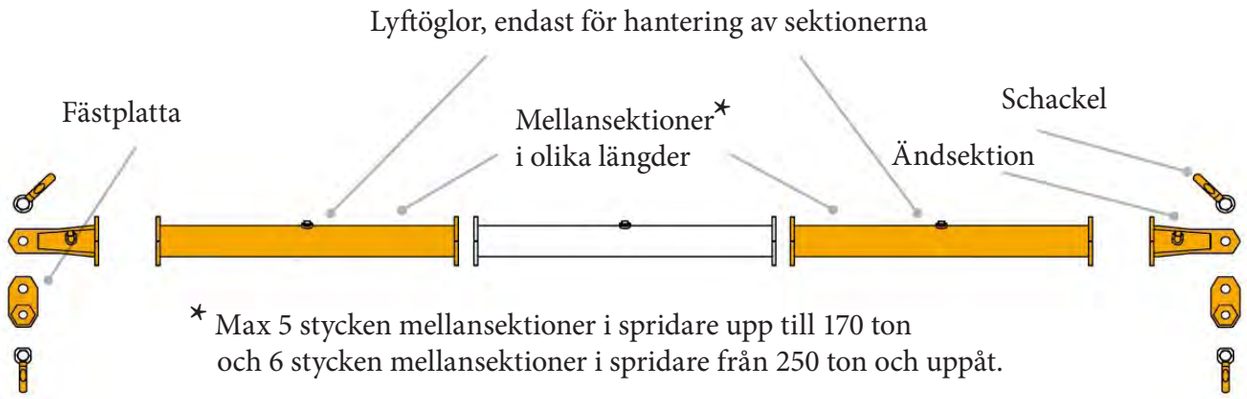

Längd på redskap vid olika vinklar

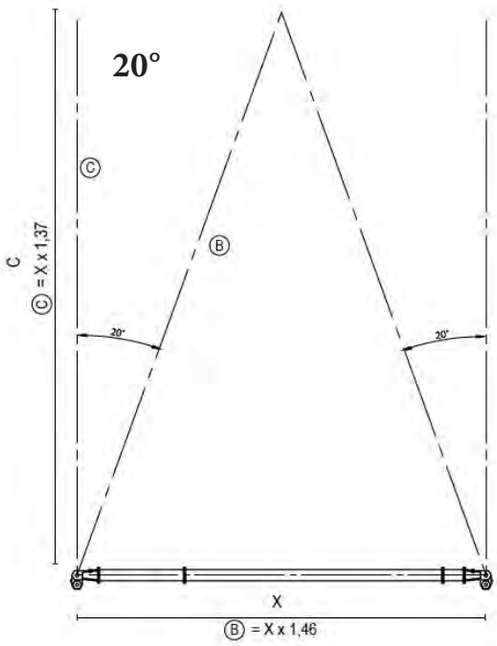

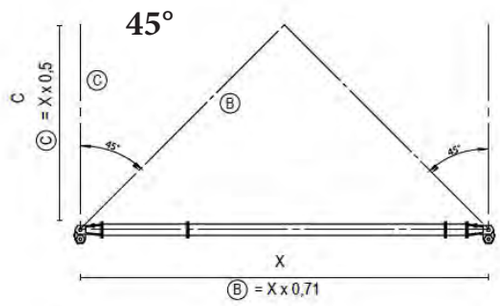

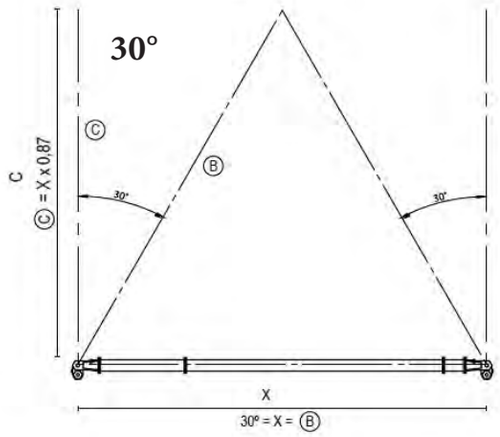

OBSERVERA!

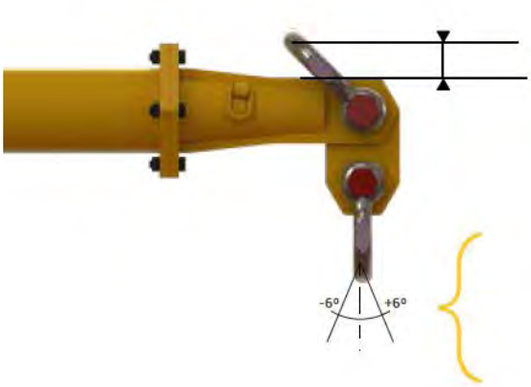

Redskap får inte ligga an mot spridaren.

Vinkeln på undersidan av spridaren
får inte överstiga ±6°

©Bedsab

BEDSAB

Schakel Lyr US. std.

Hörnsektion OX-SB
Schacklar ingår ej

Ändsektion OX-SB

Fästplatta OX-SB

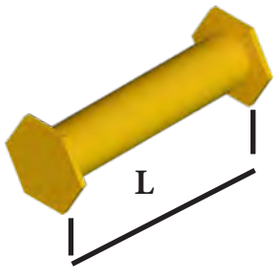

Mellansektion OX-SB

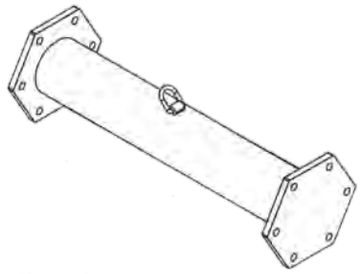

Mellansektion OX-SB
med 2 st svetsade lyftöglor

OX-SB-9. Maxlast 9 ton.

Utan 2 stycken påsvetsade lyftöglor.

Artnr	Benämning	Längd meter	Mått mm	Vikt kg
1312-1630	Ändsektion OX-SB-9	0,25		
1312-1631	Fästplatta med 2 hål OX-SB-9			
1312-1635	Mellansektion OX-SB-9	0,5		8,0
1312-1637	Mellansektion OX-SB-9	1,0		12,0
1312-1638	Mellansektion OX-SB-9	2,0		20,5
1312-1639	Mellansektion OX-SB-9	3,0		29,0
1710-1383	Schackel lyr US std. WLL 6,5 ton		D1=25	1,7
1710-1382	Schackel lyr US std. WLL 4,75 ton		D1=22	1,2

Belastningstabell OX-SB09

Bredd (m)	Vinkel					
	45°		30°		20°	
	WLL (t)	Min. längd lyftredskap (m)	WLL (t)	Min. längd lyftredskap (m)	WLL (t)	Min. längd lyftredskap (m)
0,5	9	0,4	9	0,5	9	0,7
1	9	0,7	9	1,0	9	1,5
2	9	1,4	9	2,0	9	2,9
3	7,6	2,1	9	3,0	9	4,4
4	4,6	2,8	7,6	4,0	9	5,8
5	3	3,6	5,2	5,0	8	7,3

OX-SB kombinerat som lyftok
För mer information besök
www.bedsab.se

©Bedsab

Schakel Lyr US. std.

Hörnsektion OX-SB
Schacklar ingår ej

Ändsektion OX-SB

Fästplatta OX-SB

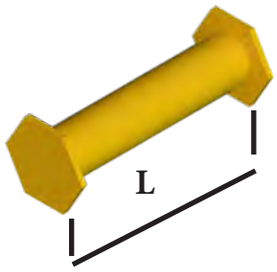

Mellansektion OX-SB

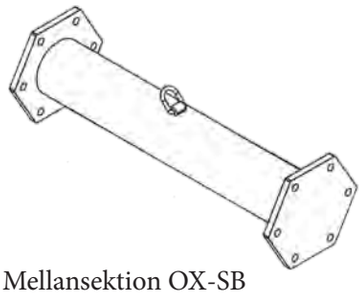

Mellansektion OX-SB
med 2 st svetsade lyftöglor

OX-SB-17. Maxlast 17 ton.				
Artnr	Benämning	Längd meter	Mått mm	Vikt kg
1312-1613	Hörnsektion OX-SB-17	0,25 x 0,25		
1312-1619	Ändsektion OX-SB-17	0,25		11,0
1312-1620	Fästplatta med 2 hål OX-SB-17			4,5
1312-1621	Mellansektion OX-SB-17	0,25		
1312-1622	Mellansektion OX-SB-17	0,5		16,0
1312-1623	Mellansektion OX-SB-17	0,75		
1312-1624	Mellansektion OX-SB-17	1,0		23,0
1312-1626	Mellansektion OX-SB-17	1,5		
1312-1625	Mellansektion OX-SB-17	2,0		36,0
1312-1627	Mellansektion OX-SB-17	3,0		50,0
1312-1628	Mellansektion OX-SB-17	4,0		63,0
1710-1386	Schackel lyr US std. WLL 12,0 ton		D1=35	5,3
1710-1384	Schackel lyr US std. WLL 8,5 ton		D1=28	2,7

Belastningstabell OX-SB17

Bredd (m)	Vinkel					
	45°		30°		20°	
	WLL (t)	Min. längd lyftredskap (m)	WLL (t)	Min. längd lyftredskap (m)	WLL (t)	Min. längd lyftredskap (m)
0,5	17	0,4	17	0,5	17	0,7
1	17	0,7	17	1,0	17	1,5
2	17	1,4	17	2,0	17	2,9
3	17	2,1	17	3,0	17	4,4
4	17	2,8	17	4,0	17	5,8
5	11	3,6	17	5,0	17	7,3
6	7	4,3	12	6,0	17	8,8
7	5	5,0	8	7,0	13	10,2
8	3,8	5,7	6	8,0	10	11,7
9	2,8	6,4	4,7	9,0	7,5	13,2
10	2,4	7,1	4,2	10,0	6,6	14,6

©Bedsab

BEDSAB

Schakel Lyr US. std.

Hörnsektion OX-SB
Schacklar ingår ej

Ändsektion OX-SB

Fästplatta OX-SB

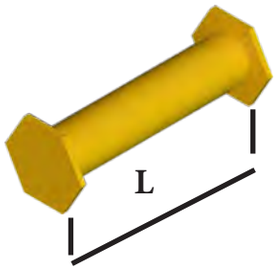

Mellansektion OX-SB

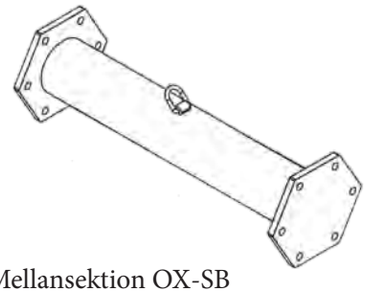

Mellansektion OX-SB
med 2 st svetsade lyftöglor

OX-SB-24. Maxlast 24 ton.				
Artnr	Benämning	Längd meter	Mått mm	Vikt kg
1312-1657	Hörnsektion OX-SB-24	0,5 x 0,5		
1312-1656	Ändsektion OX-SB-24	0,25		17,0
1312-1655	Fästplatta med 2 hål OX-SB-24			7,5
1312-1650	Mellansektion OX-SB-24	0,5		25,0
1312-1651	Mellansektion OX-SB-24	1,0		34,0
1312-1652	Mellansektion OX-SB-24	2,0		50,0
1312-1653	Mellansektion OX-SB-24	3,0		67,0
1312-1654	Mellansektion OX-SB-24	4,0		83,0
1710-1388	Schackel lyr US std. WLL 17 ton		D1=42	9,4
1710-1386	Schackel lyr US std. WLL 12 ton		D1=35	5,3

Belastningstabell OX-SB24

Bredd (m)	Vinkel					
	45°		30°		20°	
	WLL (t)	Min. längd lyftredskap (m)	WLL (t)	Min. längd lyftredskap (m)	WLL (t)	Min. längd lyftredskap (m)
0,5	24	0,4	24	0,5	24	0,7
1	24	0,7	24	1,0	24	1,5
2	24	1,4	24	2,0	24	2,9
3	24	2,1	24	3,0	24	4,4
4	24	2,8	24	4,0	24	5,8
5	18	3,6	24	5,0	24	7,3
6	13	4,3	24	6,0	24	8,8
7	9	5,0	15,5	7,0	24	10,2
8	7	5,7	12	8,0	18	11,7
9	5,5	6,4	9,5	9,0	15	13,2
10	4,5	7,1	7,5	10,0	12	14,6
11	3,5	7,8	6	11,0	9	16,1
12	3	8,5	5	12,0	8	17,5

©Bedsab

Schakel Lyr US. std.

Hörnsektion OX-SB
Schacklar ingår ej

Ändsektion OX-SB

Fästplatta OX-SB

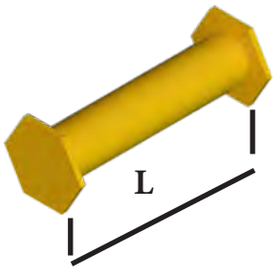

Mellansektion OX-SB

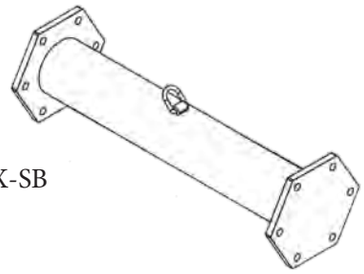

Mellansektion OX-SB
med 2 st svetsade lyftöglor

OX-SB-34. Maxlast 34 ton.				
Artnr	Benämning	Längd meter	Mått mm	Vikt kg
1312-1615	Hörnsektion OX-SB-34	0,5 x 0,5		
1312-1590	Ändsektion OX-SB-34	0,5		36,0
1312-1591	Fästplatta med 2 hål OX-SB-34	-		13,0
1312-1592	Mellansektion OX-SB-34	0,5		33,0
1312-1593	Mellansektion OX-SB-34	1,0		43,0
1312-1594	Mellansektion OX-SB-34	2,0		63,0
1312-1595	Mellansektion OX-SB-34	3,0		83,0
1312-1596	Mellansektion OX-SB-34	4,0		103,0
1710-1389	Schackel lyr US std. WLL 25 ton		D1=50	15,3
1710-1388	Schackel lyr US std. WLL 17 ton		D1=42	9,4

Belastningstabell OX-SB34

Bredd (m)	Vinkel					
	45°		30°		20°	
	WLL (t)	Min. längd lyftredskap (m)	WLL (t)	Min. längd lyftredskap (m)	WLL (t)	Min. längd lyftredskap (m)
1	34	0,7	34	1,0	34	1,5
2	34	1,4	34	2,0	34	2,9
3	34	2,1	34	3,0	34	4,4
4	34	2,8	34	4,0	34	5,8
5	34	3,6	34	5,0	34	7,3
6	26	4,3	34	6,0	34	8,8
7	20	5,0	33	7,0	34	10,2
8	13	5,7	22	8,0	34	11,7
9	10	6,4	17	9,0	27	13,2
10	8	7,1	14	10,0	22	14,6
11	6,5	7,8	11	11,0	17,5	16,1
12	5,4	8,5	9	12,0	14,5	17,5
13	4,5	9,2	7,5	13,0	12	19,0
14	3,8	9,9	6,5	14,0	10	20,5

©Bedsab

BEDSAB

Schakel Lyr US. std.

Hörnsektion OX-SB
Schacklar ingår ej

Ändsektion OX-SB

Fästplatta OX-SB

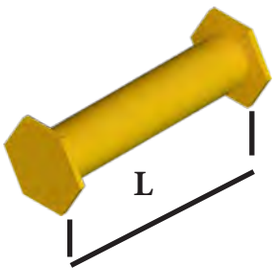

Mellansektion OX-SB

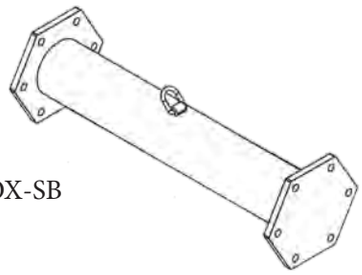

Mellansektion OX-SB
med 2 st svetsade lyftöglor

OX-SB-50. Maxlast 50 ton.				
Artnr	Benämning	Längd meter	Mått mm	Vikt kg
1312-1616	Hörnsektion OX-SB-50	1,0 x 1,0		
1312-1597	Ändsektion OX-SB-50	0,5		71,0
1312-1598	Fästplatta med 2 hål OX-SB-50	-		22,0
1312-1599	Mellansektion OX-SB-50	0,5		55,0
1312-1600	Mellansektion OX-SB-50	1,0		71,0
1312-1601	Mellansektion OX-SB-50	2,0		104,0
1312-1602	Mellansektion OX-SB-50	3,0		137,0
1312-1603	Mellansektion OX-SB-50	4,0		170,0
1312-1641	Mellansektion OX-SB-50	5,0		203,9
1312-1642	Mellansektion OX-SB-50	6,0		237,0
1710-1405	Schackel lyr US std. WLL 35 ton		D1=57	23,6
1710-1389	Schackel lyr US std. WLL 25 ton		D1=50	15,3

Belastningstabell OX-SB50

Bredd (m)	Vinkel					
	45°		30°		20°	
	WLL (t)	Min. längd lyftredskap (m)	WLL (t)	Min. längd lyftredskap (m)	WLL (t)	Min. längd lyftredskap (m)
1	50	0,7	50	1,0	50	1,5
2	50	1,4	50	2,0	50	2,9
3	50	2,1	50	3,0	50	4,4
4	50	2,8	50	4,0	50	5,8
5	50	3,6	50	5,0	50	7,3
6	50	4,3	50	6,0	50	8,8
7	50	5,0	50	7,0	50	10,2
8	41	5,7	50	8,0	50	11,7
9	33	6,4	50	9,0	50	13,2
10	27	7,1	46	10,0	50	14,6
11	22	7,8	38	11,0	50	16,1
12	17	8,5	29	12,0	46	17,5
13	13	9,2	22	13,0	35	19,0
14	10	9,9	17	14,0	27	20,5
15	9	10,7	15	15,0	25	21,9
16	8	11,4	14	16,0	22	23,4

©Bedsab

Schakel Lyr US. std.

Hörnsektion OX-SB
Schacklar ingår ej

Ändsektion OX-SB

Fästplatta OX-SB

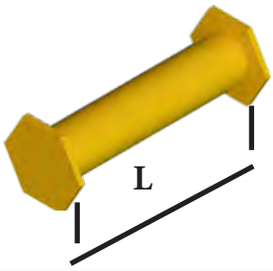

Mellansektion OX-SB

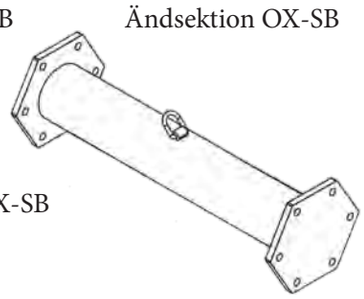

Mellansektion OX-SB
med 2 st svetsade lyftöglor

OX-SB-70. Maxlast 70 ton.				
Artnr	Benämning	Längd meter	Mått mm	Vikt kg
1312-1617	Hörnsektion OX-SB-70	0,5 x 0,5		
1312-1580	Ändsektion OX-SB-70	0,5		86,0
1312-1581	Fästplatta med 2 hål OX-SB-70	-		36,0
1312-1582	Mellansektion OX-SB-70	0,5		75,0
1312-1583	Mellansektion OX-SB-70	1,0		101,0
1312-1584	Mellansektion OX-SB-70	2,0		153,0
1312-1585	Mellansektion OX-SB-70	3,0		206,0
1312-1586	Mellansektion OX-SB-70	4,0		258,0
1312-1644	Mellansektion OX-SB-70	5,0		309,0
1312-1645	Mellansektion OX-SB-70	6,0		362,2
1710-1406	Schackel lyr US std. WLL 55 ton		D1=70	44,5
1710-1405	Schackel lyr US std. WLL 35 ton		D1=57	23,6

Belastningstabell OX-SB70

Bredd (m)	Vinkel					
	45°		30°		20°	
	WLL (t)	Min. längd lyftredskap (m)	WLL (t)	Min. längd lyftredskap (m)	WLL (t)	Min. längd lyftredskap (m)
1	70	0,7	70	1,0	70	1,5
2	70	1,4	70	2,0	70	2,9
3	70	2,1	70	3,0	70	4,4
4	70	2,8	70	4,0	70	5,8
5	70	3,6	70	5,0	70	7,3
6	70	4,3	70	6,0	70	8,8
7	70	5,0	70	7,0	70	10,2
8	70	5,7	70	8,0	70	11,7
9	70	6,4	70	9,0	70	13,2
10	64	7,1	70	10,0	70	14,6
11	54	7,8	70	11,0	70	16,1
12	45	8,5	70	12,0	70	17,5
13	38	9,2	65	13,0	70	19,0
14	33	9,9	57	14,0	70	20,5
15	28	10,7	48	15,0	70	21,9
16	24	11,4	41	16,0	65	23,4
17	21	12,1	36	17,0	57	24,9
18	17	12,8	29	18,0	47	26,3
19	14	13,5	24	19,0	38	27,7
20	12	14,2	21	20,0	33	29,2

©Bedsab

BEDSAB

Schakel Lyr US. std.

Hörnsektion OX-SB
Schacklar ingår ej

Ändsektion OX-SB

Fästplatta OX-SB

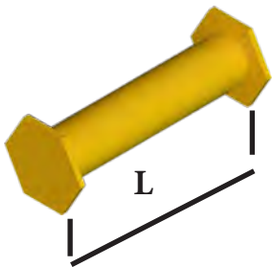

Mellansektion OX-SB

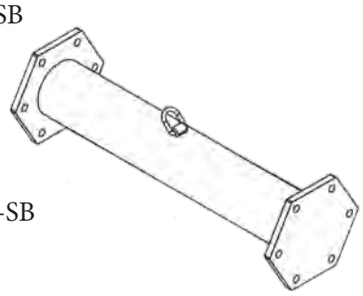

Mellansektion OX-SB
med 2 st svetsade lyftöglor

OX-SB-110. Maxlast 110 ton.				
Artnr	Benämning	Längd meter	Mått mm	Vikt kg
1312-1618	Hörnsektion OX-SB-110	0,5 x 0,5		
1312-1604	Ändsektion OX-SB-110	1,0		147,0
1312-1605	Fästplatta med 2 hål OX-SB-110	-		66,0
1312-1606	Mellansektion OX-SB-110	0,5		110,0
1312-1607	Mellansektion OX-SB-110	1,0		148,0
1312-1608	Mellansektion OX-SB-110	2,0		226,0
1312-1609	Mellansektion OX-SB-110	3,0		303,0
1312-1610	Mellansektion OX-SB-110	4,0		380,0
1312-1648	Mellansektion OX-SB-110	5,0		458,0
1312-1649	Mellansektion OX-SB-110	6,0		535,0
1710-1407	Schackel lyr US std. WLL 85 ton		D1=82	69,8
1710-1406	Schackel lyr US std. WLL 55 ton		D1=70	44,5

Belastningstabell OX-SB110

Bredd (m)	Vinkel					
	45°		30°		20°	
	WLL (t)	Min. längd lyftredskap (m)	WLL (t)	Min. längd lyftredskap (m)	WLL (t)	Min. längd lyftredskap (m)
2	110	1,4	110	2,0	110	2,9
3	110	2,1	110	3,0	110	4,4
4	110	2,8	110	4,0	110	5,8
5	110	3,6	110	5,0	110	7,3
6	110	4,3	110	6,0	110	8,8
7	110	5,0	110	7,0	110	10,2
8	110	5,7	110	8,0	110	11,7
9	110	6,4	110	9,0	110	13,2
10	110	7,1	110	10,0	110	14,6
11	105	7,8	110	11,0	110	16,1
12	91	8,5	110	12,0	110	17,5
13	78	9,2	110	13,0	110	19,0
14	67	9,9	110	14,0	110	20,5
15	58	10,7	100	15,0	110	21,9
16	51	11,4	88	16,0	110	23,4
17	44	12,1	76	17,0	110	24,9
18	39	12,8	67	18,0	105	26,3
19	34	13,5	58	19,0	92	27,7
20	30	14,2	51	20,0	82	29,2
21	26	14,9	45	21,0	70	30,7
22	23	15,6	40	22,0	63	32,1

©Bedsab

Spridare TP

I överensstämmelse med EU maskindirektiv 2006/42/WE
Standard: EN 13155
Levereras CE märkt och med komplett dokumentation.
Tillverkat enligt gällande standard för lyftredskap.

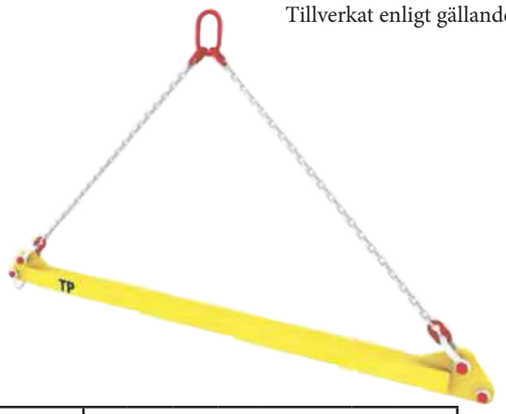

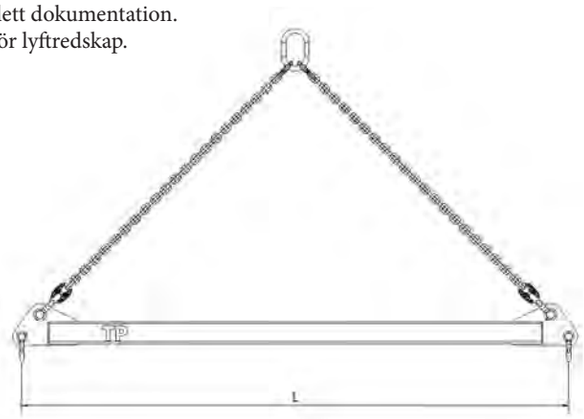

WLL (t)	Längd m							
	1	2	3	4	5	6	7	8
1,6								
2,8								
4,25								
7,5								
11,2								
16,0								
21,0								
30,0								
50,0								

Justerbar Spridare TPR

I överensstämmelse med EU maskindirektiv 2006/42/WE
Standard: EN 13155
Levereras CE märkt och med komplett dokumentation.
Tillverkat enligt gällande standard för lyftredskap.

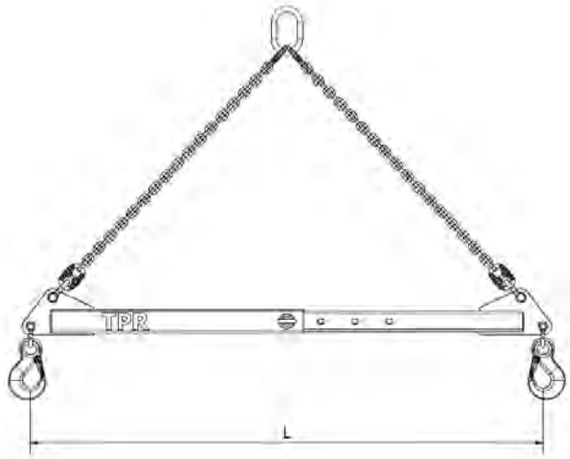

WLL (t)	Längd m							
	1	2	3	4	5	6	7	8
1,6								
2,8								
4,25								
7,5								
11,2								
16,0								
21,0								
30,0								
50,0								

Detta är en liten del av vårt sortiment. Andra längder och laster tillverkas enligt kundönskemål.

©Bedsab

BEDSAB

Lyftok TR

I överensstämmelse med EU maskindirektiv 2006/42/WE
Levereras CE märkt och med komplett dokumentation.
Standard: EN 13155

Max last (t)	Längd (m)														
	1,0	2,0	3,0	4,0	5,0	6,0	7,0	8,0	9,0	10,0	11,0	12,0	13,0	14,0	15,0
0,5	●	●	●	●	●	●	●	●	●	●	●	●	●	●	●
1,0	●	●	●	●	●	●	●	●	●	●	●	●	●	●	●
2,0	●	●	●	●	●	●	●	●	●	●	●	●	●	●	●
3,0	●	●	●	●	●	●	●	●	●	●	●	●	●	●	●
5,0	●	●	●	●	●	●	●	●	●	●	●	●	●	●	●
6,0	●	●	●	●	●	●	●	●	●	●	●	●	●	●	●
8,0	●	●	●	●	●	●	●	●	●	●	●	●	●		
10,0	●	●	●	●	●	●	●	●	●	●	●	●			
12,0	●	●	●	●	●	●	●	●	●	●	●				
15,0	●	●	●	●	●	●	●	●	●						
20,0	●	●	●	●	●	●	●								
25,0	●	●	●	●	●	●									

Olika alternativ för lyftbalkhållning

Typ A- centrerad lyftögla

Typ B- sling

Typ C- centrerad lyftögla och sling

Typ D- lyftöglor

Typ E- Justerbar

Olika alternativ för lasthakning

Typ M- krokar

Typ N- krokar

Typ O- svetsade sidokrokar

Typ P- svetsade sidokrokar

Typ R- lyftögla

Typ S- dubbla lyftöglor

Typ T- dubbla lyftöglor

Typ U- dubbla lyftöglor

Typ W- rullar

Typ X- lyftögla

Typ Y- svetsade krokar

Typ Z- övre krokar

Detta är en liten del av vårt sortiment. Andra längder och laster tillverkas enligt kundönskemål.

©Bedsab

Lyftok TRR

I överensstämmelse med EU maskindirektiv 2006/42/WE
Levereras CE märkt och med komplett dokumentation.
Standard: EN 13155

Maxlast (t)	Längd (m)														
	1,0	2,0	3,0	4,0	5,0	6,0	7,0	8,0	9,0	10,0	11,0	12,0	13,0	14,0	15,0
0,5	●	●	●	●	●	●	●	●	●	●	●	●	●	●	●
1,0	●	●	●	●	●	●	●	●	●	●	●	●	●	●	●
2,0	●	●	●	●	●	●	●	●	●	●	●	●	●	●	●
3,0	●	●	●	●	●	●	●	●	●	●	●	●	●	●	●
5,0	●	●	●	●	●	●	●	●	●	●	●	●	●	●	●
6,0	●	●	●	●	●	●	●	●	●	●	●	●	●	●	●
8,0	●	●	●	●	●	●	●	●	●	●	●	●	●		
10,0	●	●	●	●	●	●	●	●	●	●	●	●			
12,0	●	●	●	●	●	●	●	●	●	●	●				
15,0	●	●	●	●	●	●	●	●	●						
20,0	●	●	●	●	●	●	●								
25,0	●	●	●	●	●	●									

Olika alternativ för lyftbalkhållning



Typ A- centrerad lyftögla

Typ B- sling

Typ C- centrerad lyftögla och sling

Typ D- lyftöglor

Typ E- Justerbar

Olika alternativ för lasthakning

Typ M- krokar

Typ N- krokar

Typ O- sidokrokar och lyftöglor

Typ R- lyftögla

Typ S- lyftögla

Typ T- dubbla lyftöglor

Typ U- dubbla lyftöglor

Detta är en liten del av vårt sortiment. Andra längder och laster tillverkas enligt kundönskemål.

©Bedsab

BEDSAB

Lyftok TH

I överensstämmelse med EU maskindirektiv 2006/42/WE
Levereras CE märkt och med komplett dokumentation.
Standard: EN 13155

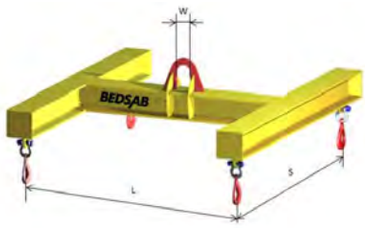

Maxlast (t)	Längd (m)														
	1,0	2,0	3,0	4,0	5,0	6,0	7,0	8,0	9,0	10,0	11,0	12,0	13,0	14,0	15,0
0,5	●	●	●	●	●	●	●	●	●	●	●	●	●	●	●
1,0	●	●	●	●	●	●	●	●	●	●	●	●	●	●	●
2,0	●	●	●	●	●	●	●	●	●	●	●	●	●	●	●
3,0	●	●	●	●	●	●	●	●	●	●	●	●	●	●	●
5,0	●	●	●	●	●	●	●	●	●	●	●	●	●	●	●
6,0	●	●	●	●	●	●	●	●	●	●	●	●	●	●	●
8,0	●	●	●	●	●	●	●	●	●	●	●	●	●		
10,0	●	●	●	●	●	●	●	●	●	●	●	●			
12,0	●	●	●	●	●	●	●	●	●	●	●				
15,0	●	●	●	●	●	●	●	●	●						
20,0	●	●	●	●	●	●	●								
25,0	●	●	●	●	●	●									
Max bredd S (m.) upp till 4,0 m															

Olika alternativ för lyftbalkhållning

Typ A- centrerad lyftögla

Typ B- sling

Typ C- centrerad lyftögla och sling

Typ D- lyftöglor

Typ E- Justerbar

Olika alternativ för lasthakning

Typ M- krokar

Typ O- svetsade sidokrokar

Typ R- lyftögla

Typ T-dubbla lyftöglor

Typ X- lyftögla

Typ Y- svetsade sidokrokar

Detta är en liten del av vårt sortiment. Andra längder och laster tillverkas enligt kundönskemål.

©Bedsab

Lyftok THR

I överensstämmelse med EU maskindirektiv 2006/42/WE
Levereras CE märkt och med komplett dokumentation.
Standard: EN 13155

Maxlast (t)	Längd (m)														
	1,0	2,0	3,0	4,0	5,0	6,0	7,0	8,0	9,0	10,0	11,0	12,0	13,0	14,0	15,0
0,5	●	●	●	●	●	●	●	●	●	●	●	●	●	●	●
1,0	●	●	●	●	●	●	●	●	●	●	●	●	●	●	●
2,0	●	●	●	●	●	●	●	●	●	●	●	●	●	●	●
3,0	●	●	●	●	●	●	●	●	●	●	●	●	●	●	●
5,0	●	●	●	●	●	●	●	●	●	●	●	●	●	●	●
6,0	●	●	●	●	●	●	●	●	●	●	●	●	●	●	●
8,0	●	●	●	●	●	●	●	●	●	●	●	●	●		
10,0	●	●	●	●	●	●	●	●	●	●	●	●			
12,0	●	●	●	●	●	●	●	●	●	●	●				
15,0	●	●	●	●	●	●	●	●	●						
20,0	●	●	●	●	●	●	●								
25,0	●	●	●	●	●	●									
Max bredd S (m.) upp till 4,0 m															

Olika alternativ för lyftbalkhållning

Typ A- centrerad lyftögla

Typ B- sling

Typ C- centrerad lyftögla och sling

Typ D- lyftöglor

Typ E- Justerbar

Olika alternativ för lasthakning

Typ M- krokar

Typ O- sidokrokar och lyftöglor

Typ R- lyftöglor

Typ T- dubbla lyftöglor

Detta är en liten del av vårt sortiment. Andra längder och laster tillverkas enligt kundönskemål.

©Bedsab

BEDSAB

Lyftok THRR

I överensstämmelse med EU maskindirektiv 2006/42/WE
Levereras CE märkt och med komplett dokumentation.
Standard: EN 13155

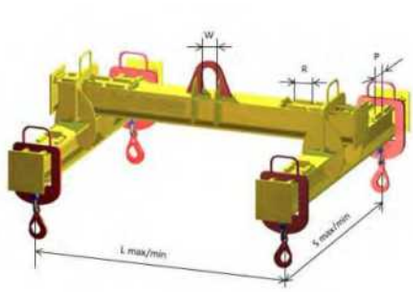

Maxlast (t)	Längd (m)											
	1,0	2,0	3,0	4,0	5,0	6,0	7,0	8,0	9,0	10,0	11,0	12,0
0,5	●	●	●	●	●	●	●	●	●	●	●	●
1,0	●	●	●	●	●	●	●	●	●	●	●	●
2,0	●	●	●	●	●	●	●	●	●	●	●	●
3,0	●	●	●	●	●	●	●	●	●	●	●	●
5,0	●	●	●	●	●	●	●	●	●	●	●	●
6,0	●	●	●	●	●	●	●	●	●	●	●	●
8,0	●	●	●	●	●	●	●	●	●	●	●	●
10,0	●	●	●	●	●	●	●	●	●	●	●	●
12,0	●	●	●	●	●	●	●	●	●	●	●	
15,0	●	●	●	●	●	●	●	●	●			
20,0	●	●	●	●	●	●	●					
25,0	●	●	●	●	●	●						
Max bredd S (m.) upp till 4,0 m												

Olika alternativ för lyftbalkhållning

Typ A- centrerad lyftögla

Typ B- sling

Typ C- centrerad lyftögla och sling

Typ D- lyftöglor

Typ E- Justerbar

Olika alternativ för lasthakning

Typ M- krokar

Typ O- sidokrokar och lyftöglor



Typ R- lyftöglor

Typ T- dubbla lyftöglor

Detta är en liten del av vårt sortiment. Andra längder och laster tillverkas enligt kundönskemål.

©Bedsab

Lyftok TCZ

I överensstämmelse med EU maskindirektiv 2006/42/WE
Levereras CE märkt och med komplett dokumentation.
Standard: EN 13155

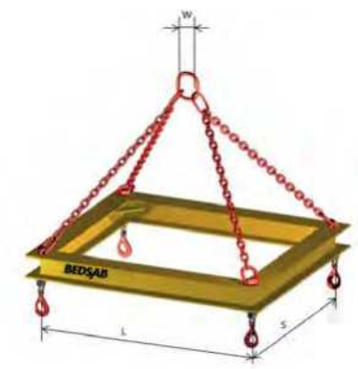

Maxlast (t)	Längd (m)											
	1,0	2,0	3,0	4,0	5,0	6,0	7,0	8,0	9,0	10,0	11,0	12,0
0,5	●	●	●	●	●	●	●	●	●	●	●	●
1,0	●	●	●	●	●	●	●	●	●	●	●	●
2,0	●	●	●	●	●	●	●	●	●	●	●	●
3,0	●	●	●	●	●	●	●	●	●	●	●	●
5,0	●	●	●	●	●	●	●	●	●	●	●	●
6,0	●	●	●	●	●	●	●	●	●	●	●	●
8,0	●	●	●	●	●	●	●	●	●	●	●	●
10,0	●	●	●	●	●	●	●	●	●	●	●	●
12,0	●	●	●	●	●	●	●	●	●	●	●	●
15,0	●	●	●	●	●	●	●	●	●	●		
20,0	●	●	●	●	●	●	●	●	●			
25,0	●	●	●	●	●	●	●					
Max bredd S (m.) upp till 4,0 m												

Olika alternativ för lyftbalkhållning

Typ A- fasta punkter

Typ B- roterande punkter

Olika alternativ för lasthakning

Typ M- krokar

Typ R- Lytöglor

Detta är en liten del av vårt sortiment. Andra längder och laster tillverkas enligt kundönskemål.

©Bedsab

BEDSAB

Lyftsax HPB

Typ	Kapacitet
HPB 0,5	500 kg
HPB 1	1000 kg
HPB 2	2000 kg

Lyftsax HPL

Typ	Kapacitet	Antal spår
HPL 2	2000 kg	2
HPL3	3000 kg	3
HPL4	4000 kg	4
HPL5	5000 kg	5
HPL6	6000 kg	6
HPL7	7000 kg	7
HPL8	8000 kg	8
HPL10	10 000 kg	10
HPL12	12 000 kg	12

Lyftsax NL-C

Konstruerad för lyft av C-profiler.
I överensstämmelse med EU maskindirektiv 2006/42/WE
Standard: PN-EN 13155

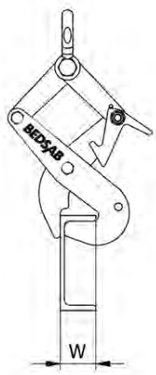

Typ	WLL kg	Gripvidd W mm
NL -C 0,2	200	30-100
NL -C 0,5	500	40-120
NL -C 1,0	1000	60-150
NL -C 2,0	2000	120-200
NL -C 3,0	3000	150-250

Lyftsax NL-A

Konstruerad för lyft av rektangulära profiler.
I överensstämmelse med EU maskindirektiv 2006/42/WE
Standard: PN-EN 13155

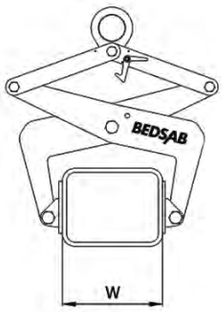

Typ	WLL kg	Gripvidd W mm
NL -A 0,2	200	20-120
NL -A 0,5	500	40-150
NL -A 1,0	1000	50-250
NL -A 1,5	1500	250-500
NL -A 2,0	2000	150-350
NL -A 2,5	2500	470-750
NL -A 3,0	3000	300-500

Lyftsax NL

Den används för att lyfta rör och stänger
Uppfyller bestämmelserna i maskindirektivet 2006/42 / EG
Standarden: PN-EN 13155

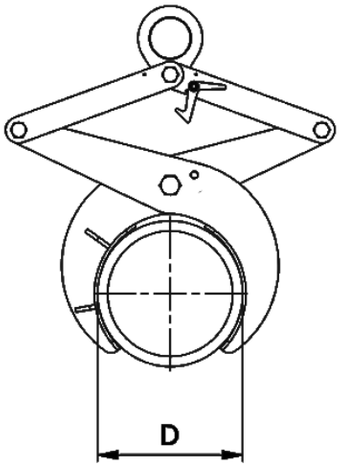

Typ	WLL kg	Gripvidd W mm
NL -0,2	200	48,3-114,3
NL -0,5	500	88,9-150,0
NL -1,0	1000	139,7-273,0
NL -2,0	2000	244,5-323,9
NL -3,0	3000	323,9-508,0

Detta är en liten del av vårt sortiment. Andra längder och laster tillverkas enligt kundönskemål.

©Bedsab

Lyftsax MyrantiQ Universal

MyrantiQ lyftplattor väljs efter behov.

Artnr	Typ:	WLL t	Gripvidd mm	Vikt kg
1312-1810	U1	3,0	100-300	70,0

Lyftplattor MyrantiQ för GP-link barriär



Passande lyftsax MyrantiQ U1 Art nr 1312-1810.

Artnr	Typ:	WLL t	Vikt kg/par
1312-1812	GP-link	3,0	11,5

Lyftplattor MyrantiQ polyuretanbelagda

Passande lyftsax MyrantiQ Universal. Art nr 1312-1810.
Ej avsedd för Deltablock

Artnr	Typ:	WLL t	Vikt kg/par
1312-1811	Polyuretanbelagda	3,0	12,8

Lyftplattor MyrantiQ polyuretanbelagda för vertikalt lyft av rör



Passande lyftsax MyrantiQ U1. Art nr 1312-1810.

Artnr	Typ:	WLL t	Vikt kg/par
1312-1813	Vertikalt lyft	3,0	9,5

Lyftplattor MyrantiQ. Metall för Deltabarriär



Passande lyftsax MyrantiQ U1. Art nr 1312-1810.

Artnr	Typ:	WLL t	Vikt kg/par
1312-1815	För DELTA barriär	3,0	20,9

Lyftplattor MyrantiQ polyuretanbelagda för horisontellt lyft av rör

Passande lyftsax MyrantiQ U1. Art nr 1312-1810.

Artnr	Typ:	WLL t	Vikt kg/par
1312-1814	Horisontellt lyft	3,0	21,0

Lyftsax MyrantiQ BE01.Helautomatisk



Med gummibelagda lyftplattor för betong.
Galvaniserad
Utbytbara lyftplattor

Artnr	Typ:	WLL t	Gripvidd mm	Vikt kg
1312-1822	BE01	0,6	50-600	40,0

©Bedsab

BEDSAB

Rörlyft NL

Konstruerad för lyft av rör och stänger.
I överensstämmelse med EU maskindirektiv 2006/42/WE
Standard: PN-EN 13155

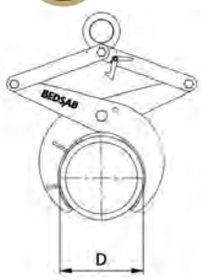

Typ	WLL kg	Gripvidd D mm
NL 0,2	200	48,3-114,3
NL 0,5	500	88,9-150,0
NL 1,0	1000	137,7-273,0
NL 2,0	2000	244,5-323,9
NL 3,0	3000	323,9-508,0

Rörlyftsax Terrier

För vertikala lyft och
transport av stålkomponenter.

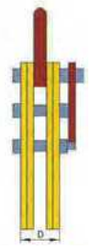

Artnr	Typ	Maxlast ton	Gripvidd D mm	Mått i mm			Vikt kg
				B-max	D	G	
1311-6757	0,5 TTL	0,5	48,3-114,3	215	47	45	4,0
	1 TTL	1,0	114,3-219,1	345	51	45	9,0
	2 TTL	2,0	219,1-368	610	60	65	31,0
	3 TTL	3,0	368-508	770	60	65	40,0

Rörlyft NL-R

Konstruerad för lyft av rör och stänger.
I överensstämmelse med EU maskindirektiv 2006/42/WE
Standard: PN-EN 13155

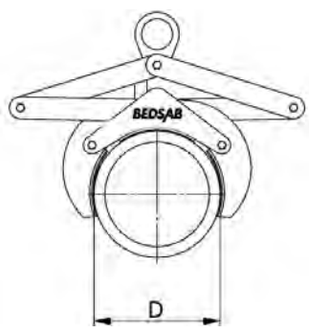

Typ	WLL kg	Gripvidd W mm
NL -R 0,5	500	90-140
NL -R 1,0	1000	140-225
NL -R 2,0	2000	225-350
NL -R 5,0	5000	350-560
NL-R 10,0	10000	610-914

Rörlyft NL-U

Konstruerad för lyft av rör.
I överensstämmelse med EU maskindirektiv 2006/42/WE
Standard: PN-EN 13155

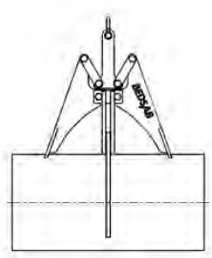

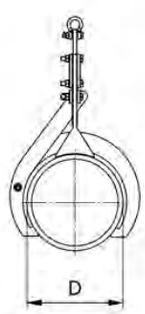

Typ	WLL kg	Gripvidd D mm
NL-U 2,0	200	114,3
NL-U 0,3	300	168,3
NL-U 0,5	500	219,1
NL-U 0,6	600	273,0
Nl-U 1,2	1200	323,9
NL-U 1,6	1600	355,6
Nl-U 1,8	1800	406,4
NL-U 2,3	2300	457,0
NL-U 3,0	3000	508,0
NL-U 3,2	3200	610,0

Detta är en liten del av vårt sortiment. Andra längder och laster tillverkas enligt kundönskemål.

©Bedsab

Trumlyft

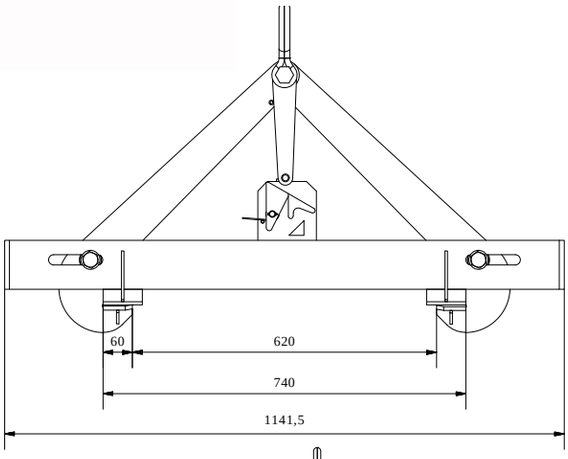

WLL 1600 kg
Vikt: 47 kg

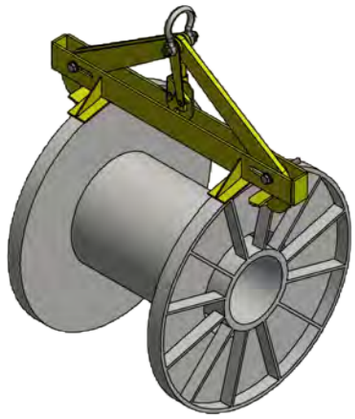

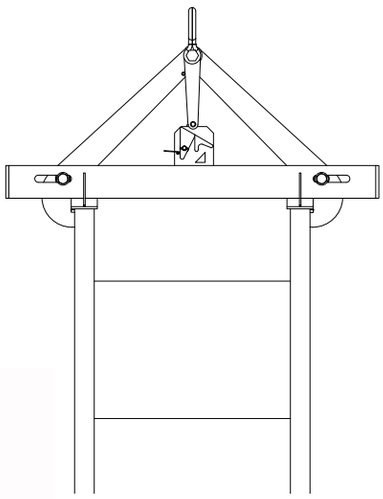

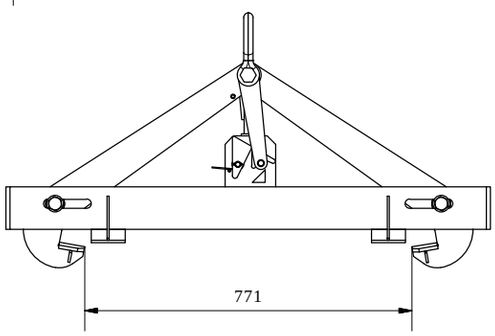

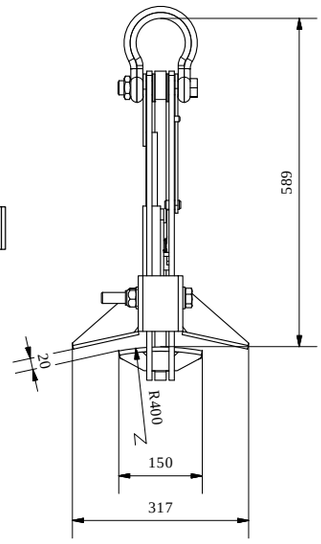

Trumlyft MyrantiQ

Trumlyft MyrantiQ komplett med lyftkätting, lekare och trumlyftpinne.

Artnr	WLL ton	EWL m	Trumhål mm	Vikt kg
1312-1806	2,5	0,9	60-150 mm	6,0

©Bedsab

BEDSAB

Leenstra betongelementsaxar och lyftok

Bedsab förser den svenska marknaden med högkvalitativa betongelementsaxar och lyftok tillsammans med den holländska tillverkaren Leenstra. Leenstras produkter är utvecklade för att på ett säkert och praktiskt sätt underlätta hanteringen av håldäck, både i fabrik och på byggarbetsplatser.

©Bedsab

Kran/personkorg MyrantiQ FR

Kran/personkorg MyrantiQ FR.
Designad för transport av människor.
4-part lyftkätting ingår.
Spärrförsedd grind som öppnas inåt.
Med verktygslåda. Polyuretanhjul.
I överensstämmelse med EU maskindirektiv 2006/42/EC.
Standard SS-EN 14502-1.
Arbetsmiljöverkets föreskrifter AFS 2006:7

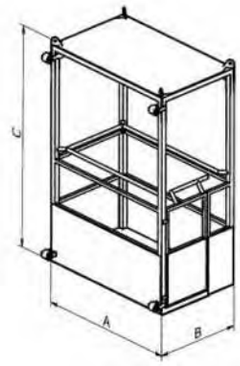

Artnr	Typ:	WLL kg	Kapacitet Antal personer	Mått i mm			Vikt kg
				A	B	C	
1312-1711	FR 1	200	1	800	900	2400	185,0
1312-1712	FR 2	250	2	1480	1000	2400	230,0
1312-1713	FR 3	450	3	1700	1000	2400	250,0
1312-1714	FR 4	600	4	2500	1500	2400	500,0

Kran/personkorg MyrantiQ FR-R

Kran/personkorg MyrantiQ FR-R.
Designad för transport av människor.
4-part lyftkätting ingår.
Spärrförsedd grind som öppnas inåt.
Med verktygslåda.
I överensstämmelse med EU maskindirektiv 2006/42/EC
Standard SS-EN 14502-1
Arbetsmiljöverkets föreskrifter AFS 2006:7

Artnr	Typ:	WLL kg	Kapacitet Antal personer	Mått i mm			Vikt kg
				Längd	Bredd	Höjd	
1312-1705	FR-R2 med tak	300	2	1450	1000	2400	300,0
1312-1706	FR-R2 utan tak	300	2	1450	1000	1150	235,0
1312-1707	FR-R3 med tak	450	3	1700	1100	2400	
1312-1708	FR-R3 utan tak	450	3	1700	1100	1150	

©Bedsab

Kran/räddningskorg MyrantiQ FRA2

Kran/räddningskorg MyrantiQ FRA2.
Designad för transport av människor.
4-part lyftkätting ingår.
På ena kortsidan finns två grindar med separata låsningar som öppnar inåt men i en nödsituation kan dessa öppnas utåt för snabb och enkel i och urlastning av en bår.
Med verktygslåda.
Polyuretanhjul.
I överensstämmelse med EU maskindirektiv 2006/42/EC
Standard SS-EN 14502-1
Arbetsmiljöverkets föreskrifter AFS 2006:7

Artnr	Typ:	WLL kg	Kapacitet Antal personer	Mått i mm			Vikt kg
				A	B	C	
1312-1709	FRA2 med tak	550	3 + bår	2500	1500	2400	
1312-1710	FRA2 utan tak	550	3 + bår	2500	1500	2400	510,0

Krankorg Cylindrisk FR-0

Kran/räddningskorg MyrantiQ FR-0
Designad för transport av människor.
3-part lyftkätting ingår.
Delar av räcket kan enkelt frigöras och skjutas upp för lättare i och urstigning.
I överensstämmelse med EU maskindirektiv 2006/42/EC
Standard SS-EN 14502-1
Arbetsmiljöverkets föreskrifter AFS 2006:7

Artnr	Typ:	WLL kg	Kapacitet Antal personer	Dimension mm		Vikt kg
				Diameter	Höjd	
1312-1730	FR-O1	150	1	600	2280	
1312-1731	FR-O2	300	2	1050	2280	115,0

©Bedsab

Truck / personkorg MyrantiQ TWK

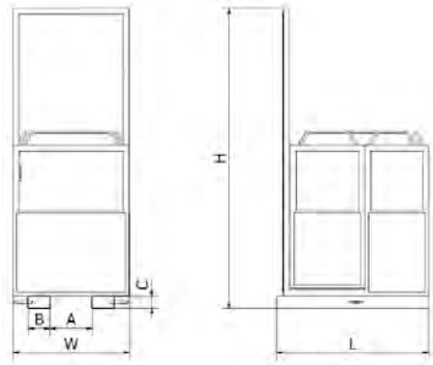

I överensstämmelse med EU maskindirektiv 2006/42/EC.
Standard: SS 3628.
Arbetsmiljöverkets föreskrifter AFS 2006:7

Artnr	Typ:	WLL kg	Golv area (mm x mm)	Mått i mm						Vikt kg
				A	B	C	H	L	W	
1312-1715	TWK 800	300	800 x 1200	600	200	80	1900	900	1200	130,0
1312-1716	TWK 1000	300	1000 x 1200	600	200	80	1900	1100	1200	145,0
1312-1717	TWK 1200	300	1200 x 800	200	200	80	1900	1300	800	130,0

Truck / personkorg MyrantiQ TWK-P

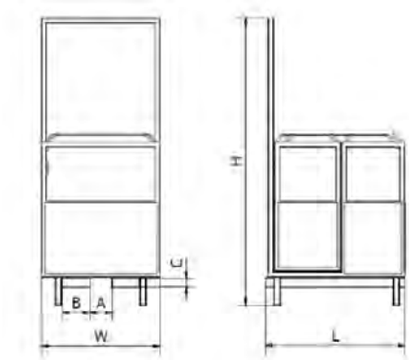

I överensstämmelse med EU maskindirektiv 2006/42/EC.
Standard: SS 3628.
Arbetsmiljöverkets föreskrifter AFS 2006:7

Artnr	Typ:	WLL kg	Golv area	Mått i mm						Vikt kg
				A	B	C	H	L	W	
1312-1718	TWK-P 800	300	800 x 1200	170	210	80	2200	900	1200	135,0
1312-1719	TWK-P 1000	300	1000 x 1200	170	210	80	2200	1100	1200	150,0
1312-1720	TWK-P 1200	300	1200 x 800	170	210	80	2200	1300	800	135,0

©Bedsab

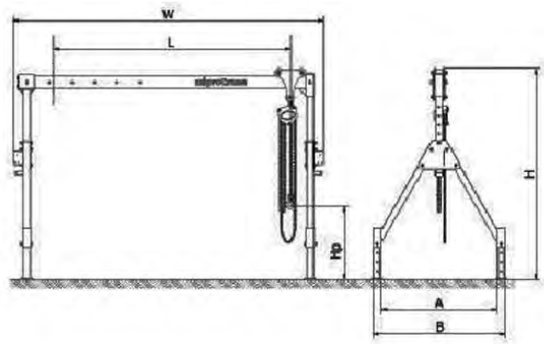

Bockställning MyrantiQ 200

Bockställning med manuell blockvagn,
Märkning: Med tillverkarens märke, lastkapacitet, serienummer och produktionsår.

Artnr	Typ:	WLL kg	Mått i mm						Vikt kg
			L	W	HP min/max	H min/max	A	B	
1312-1790	Delta 200	1500	1900	3442	2300	1727/3027	1278	1498	369,0

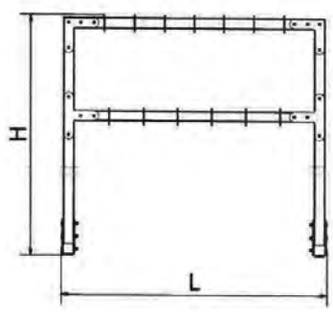

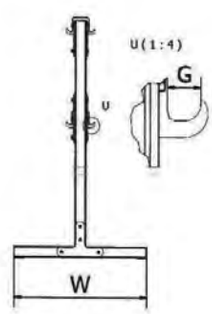

Bockställning/ Redskapsställning

Bockställning med manuell blockvagn,
Märkning: Med tillverkarens märke, lastkapacitet, serienummer och produktionsår.

Typ	Maxlast kg	Maxlast på krok kg	Antal krokar	Mått i mm				Vikt kg
				H	L	W	G	
LV-K 1,0	1000	70	12+10	1800	1500	900	40	97,0
LV-K 1,2	1200	70	14+12	1800	2000	1000	40	110,0
LV-K 1,5	1500	70	16+14	1800	2500	1000	40	117,0

©Bedsab

C-krok CH-S

Används för lyft av stålringar.
Uppfyller maskindirektivet: 2006/42 / EG
Tillverkad enligt standarden: EN 13155

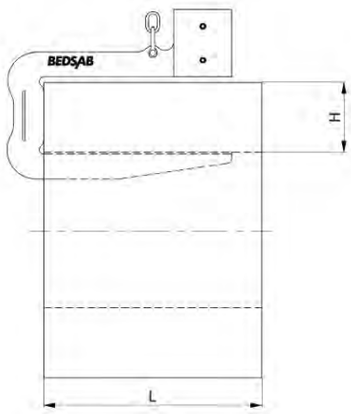

Lyftexempel



Typ	WLL kg	Cirkelbredd L min-max (mm)	Cirkelns tjocklek H (max)
CH-S 5,0-1,0	5000	600-1000	550
CH-S 5,0-1,2	5000	750-1250	550
CH-S 5,0-1,5	5000	900-1500	550
CH-S 5,0-1,0	7500	600-1000	550
CH-S 5,0-1,2	7500	750-1250	550
CH-S 5,0-1,5	7500	900-1500	550
CH-S 5,0-1,2	10000	750-1250	550
CH-S 5,0-1,5	10000	900-1500	550
CH-S 5,0-1,7	10000	1000-1750	550
CH-S 5,0-1,2	15000	750-1250	700
CH-S 5,0-1,5	15000	900-1500	700
CH-S 5,0-1,7	15000	1000-1750	700
CH-S 5,0-1,5	20000	900-1500	700
CH-S 5,0-1,7	20000	1000-1750	700
CH-S 5,0-1,5	25000	900-1500	800
CH-S 5,0-1,7	25000	1000-1750	800
CH-S 5,0-1,5	30000	900-1500	800
CH-S 5,0-1,7	30000	1000-1750	800
CH-S 5,0-1,7	40000	900-1500	900
CH-S 5,0-1,7	40000	1000-1750	900
CH-S 5,0-1,7	40000	1250-2000	900

Bandringslyftare CH-L

Används för att höja och rotera metallplattorna
Uppfyller maskindirektivet: 2006/42 / EG
Tillverkad enligt standarden: EN 13155

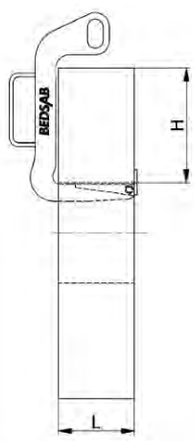

Lyftexempel

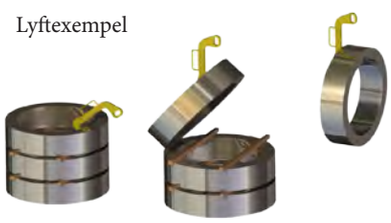

Typ	Tillåten driftlast kg	Cirkelbredd L min-max (mm)	Cirkelns tjocklek H (max)
CH-L 0,5	500	50-120	300
CH-L 0,75	750	100-200	350
CH-L 1,0	1000	200-300	400
CH-L 1,5	1500	100-200	400
CH-L 2,0	2000	200-300	450
CH-L 3,0	3000	250-350	500
CH-L 4,0	4000	250-400	550
CH-L 5,0	5000	350-500	600

Detta är en liten del av vårt sortiment. Andra längder och laster tillverkas enligt kundönskemål.

©Bedsab

BEDSAB

Coillyftare CH-G

Det används för att lyfta plåtcoils
Uppfyller maskindirektivet: 2006/42 / EG
Tillverkad i enlighet med standarden: EN 13155

Lyftexempel

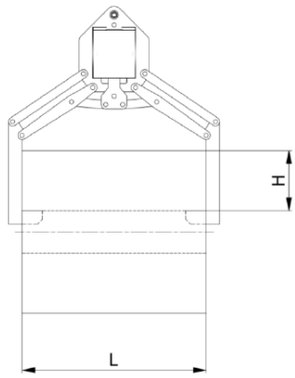

Typ	Tillåten driftlast kg	Cirkelbredd L min-max (mm)	Cirkelns tjocklek H (max)
CH-G 5,0-1,0	5000	400-1000	550
CH-G 10,0-1,2	10 000	500-1250	600
CH-G 15,0-1,2	15 000	500-1250	700
CH-G 20,0-1,5	20 000	600-1500	750
CH-G 25,0-1,7	25 000	750-1750	850
CH-G 30,0-2,0	30 000	750-2000	850
CH-G 40,0-2,2	40 000	1000-2200	900

Coillyftare CH-K

Det används för att lyfta plåtcoils
Uppfyller maskindirektivet: 2006/42 / EG
Tillverkad i enlighet med standarden: EN 13155

Lyftexempel

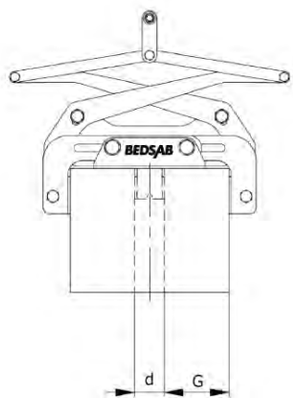

Typ	Tillåten driftlast kg	Cirkelns inre diameter d min (mm)	Väggtjocklek G min-max (mm)
CH-K 20,0	20 000	500	300-700
CH-K 25,0	25 000	720	300-700
CH-K 30,0	30 000	760	400-750
CH-K 40,0	40 000	760	500-800

Coillyftare CH-D

Används för att lyfta plåtcoils
Uppfyller maskindirektivet: 2006/42 / EG
Tillverkad enligt standarden: EN 13155

Lyftexempel

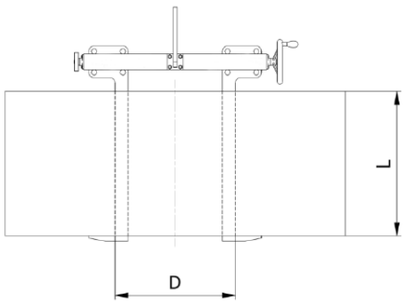

Typ	WLL kg	Cirkelbredd L max (mm)	Håldiameter G min-max (mm)
CH-D 2,5-0,5	2500	500	400-600
CH-D 5,0-0,6	5000	600	400-600
CH-D 7,5-0,7	7500	650	400-600
CH-D 10,0-0,7	10 000	750	400-600

Detta är en liten del av vårt sortiment. Andra längder och laster tillverkas enligt kundönskemål.

©Bedsab

Dubbel bandlyftare CH-F

Används för att lyfta stålringar
Uppfyller maskindirektivet: 2006/42 / EG
Tillverkad enligt standarden: EN 13155

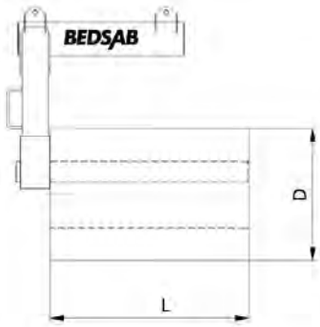

Typ	WLL kg	Diameter av cirkeln D max (mm)	Spolbredd L min-max (mm)
CH-F 6,0	6000	1000	750-1500



Lyftexempel

C-krok för container DK

Lyft av container
Uppfyller maskindirektivet: 2006/42 / EG
Tillverkad enligt standarden: EN 13155

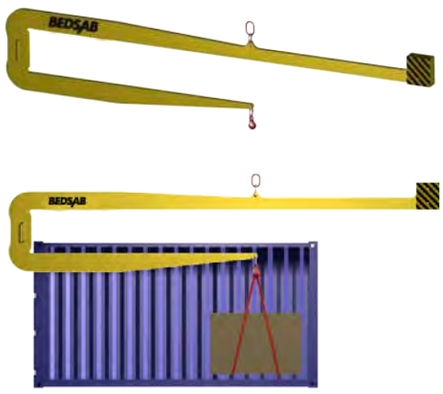

Lyftexempel

Typ	WLL kg	Längd E (mm)	Höjd G (mm)
DK 02-20	2000	5500	1000
DK 02-40	2000	11000	1000
DK 05-20	5000	5500	1000
DK 05-40	5000	11000	1000
DK 10-20	10000	5500	1000
DK 10-40	10000	11000	1000

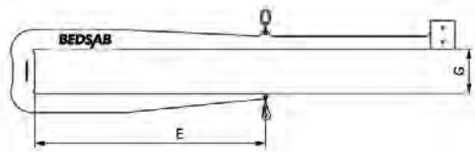

Rörlyftare NL-J

Lyft av rör.
Uppfyller maskindirektivet: 2006/42 / EG
Tillverkad enligt standarden: EN 13155

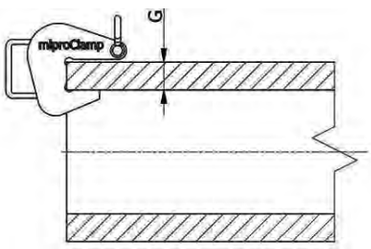

Typ	WLL/Par kg	G max gap (mm)
NL-J 2,0	2000	55,0
NL-J 4,0	4000	75,0
NL-J 6,0	6000	100,0
NL-J 10,0	10000	150,0

Detta är en liten del av vårt sortiment. Andra längder och laster tillverkas enligt kundönskemål.

©Bedsab

BEDSAB

Lyftverktyg för slipers HCS

Typ	WLL
HCS 0,5	500 kg

Lyftverktyg för slipers HCT

Typ	WLL
HCT 0,5	500 kg

Lyftverktyg för slipers HCW

Typ	WLL
HCW 0,5	0,5 t

Säkerhet måste hela tiden återskapas,

prata med våra säljare om en
säkra lyft-utbildning hos dig.

Vår affärsidé är att erbjuda våra kunder:

- Helhetslösningar av kvalitetsprodukter.
- Utbildning.
- Besiktning inom lyftredskap, surrningsmateriel och fallskyddsutrustning.
- Uthyrning av lyftredskap, lyftblock, eltelfrar m.m.

I vårt stora och effektiva lager med verkstadsdel konfektionerar vi våra lyftredskap för snabb och flexibel service.

BEDSAB

©Bedsab

Se vårt utbud av lyftöglor

Vårt sortiment består av olika varianter och storlekar, vilket gör flexibiliteten stor för användarna.
Svivlande, svetsbara, med invändig gänga samt skruvinfästning och godkända vid 90 graders lyft.

LH

LT

LH-8

LT-8

LSL-8

LVL-8

PLEW

PLE/N

PLGW-SN

PLGW

PLAW

PLBW

PLDW

PLZW Zeta

PLGWI Gamma Inox

DSR


PLGW-PSA

TPB

TP

TP-S

TP-F

Vi reserverar oss för förändringar i sortimentet. Produkter i katalogen kan komma att förändras eller utgå ur sortimentet.
Vi vill även reservera oss för tryckfel i katalogen och eventuell slutförsäljning. För senaste uppdateringar se vår hemsida

www.bedsab.se

©Bedsab

BEDSAB

Instruktioner Lyftöglor

Allmänt:
-Följ alltid tillverkarens montering/svets och användarinstruktioner som medföljer med lyftöglan.
-Lyftöglor betraktas som lyftredskap.
-Lyftöglor skall vara CE-märkta.
-Lyftöglor skall vara tydligt märkta med maxlast.
-Lyftöglor avsedda som förankringspunkt för fallskyddsutrustningar har speciella regler och skall vara godkända för det ändamålet.

Beräkning av erfordrad gänglängd (L):
L= H + S + K + X

H = Materialhöjd
S = Tjocklek på bricka
K = Mutterhöjd (beroende på gängstorlek på skruv)
X = Utskjutande skruvlängd
L max. = n max.

Lyftöglor
-Fasta
-Roterbara
-Svetsbara
-Rostfria
-Fallskyddsöglor
-Förankringsöglor

Lyftöglor
Vi erbjuder ett brett sortiment av lyftöglor för olika laster och tillämpningsområden. Vårt sortiment innefattar öglor som är svetsbara och gängade, fasta, lekade och ledade, med lastkapacitet från xxx till xxx ton.
Kompakta, robusta och starka lyftfästen med många olika användningsområden för raka lyft, vinkellyft, trånga utrymmen, enpartslyft eller flerpartslyft etc.
Valet av en lämplig lyftögla ökar inte bara säkerheten i lyftprocessen utan underlättar också hanteringen av lasten.
Oavsett hur tung och otymplig lasten är så hjälper vi dig att finna rätt lyftögla för sammanhanget.

Kontakta gärna vårt säljteam eller logga in på www.bedsab.se för att få veta mer!

Lyftöglemutter
Invändig gänga i hål. Ytbehandling: Elförzinkad DIN 582

Artnr	Typ	Gänga	WLL	Vikt kg
1710-1234	LH	M-8	140 kg	0,046
1710-1235	LH	M-10	230 kg	0,095
1710-1236	LH	M-12	340 kg	0,163
1710-1237	LH	M-16	700 kg	0,240
1710-1238	LH	M-20	1200 kg	0,380
1710-1239	LH	M-24	1800 kg	0,640

Lyftögleskruv
Smidd ögla med gängad topp. Ytbehandling: Elförzinkad DIN 580

Artnr	Typ	Gänga	WLL	Vikt kg
1710-1240	LT	M-8	140 kg	0,053
1710-1241	LT	M-10	230 kg	0,110
1710-1242	LT	M-12	340 kg	0,193
1710-1243	LT	M-16	700 kg	0,290
1710-1244	LT	M-20	1200 kg	0,470
1710-1245	LT	M-24	1800 kg	0,870

©Bedsab

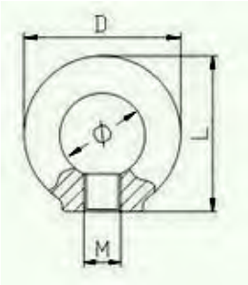

Lyftöglemutter LH-8, klass 8

Säkerhetsfaktor: 4:1
Med invändig gänga. Lyftöglemutter av höghållfast klass 8 material. Gulmålad.
Öglorna provbelastas 2xWLL.

	Dimension	WLL ton 0°	D	M	L	Vikt kg
1312-1110	M-6	0,4	36	20	36	0,054
1312-1111	M-8	1	36	20	36	0,054
1312-1112	M-10	1	45	25	45	0,093
1312-1113	M-12	2	54	30	53	0,164
1312-1114	M-16	4	63	35	62	0,258
1312-1115	M-20	6	72	40	71	0,385
1312-1116	M-24	8	90	50	90	0,739
1312-1117	M-30	12	108	60	109	1,294

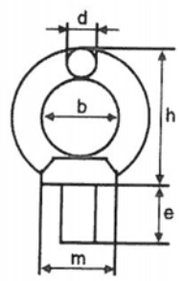

Lyftögleskruv LT-8, klass 8

Lyftögleskruv av höghållfast klass 8 material. Viktigt att öglan skruvas ända ner så att den får full kontakt mot underlaget. Om flera lyftöglor används ska deras inbördes läge vara linjärt annars kan lyftöglorna gängas loss, använd brickor för att få linjäritet. Öglorna provbelastas 2 x WLL. Rekommenderad gänglängd: Stål 1 x dim. Gjutjärn 1,25 x dim. Aluminium 2 x dim. Gulmålad.

Artnr	Dim	WLL ton 0°	Mått i mm					Vikt kg
			b	d	e	h	m	
1312-1100	M-6	0,4	-	-	-	-	-	0,06
1312-1101	M-8	1,0	19	8	15	37	20	0,06
1312-1102	M-10	1,0	25	10	18	46	26	0,11
1312-1103	M-12	2,0	30	12	20	55	31	0,18
1312-1104	M-16	4,0	35	15	28	63	37	0,28
1312-1105	M-20	6,0	40	17	30	75	40	0,45
1312-1106	M-24	8,0	50	22	38	93	52	0,87
1312-1107	M-30	12,0	60	27	47	110	67	1,6

©Bedsab

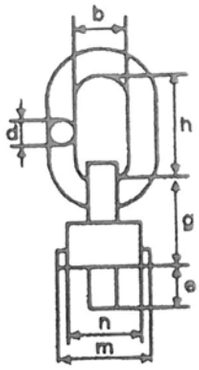

Lyftögla LSL-8 svivlande kullagrad länk, klass 8

Svivlande lyftögla av höghållfast klass 8 material med säkerhetsfaktor 4:1. Kullagerlekare som roterar 360° och en ledad ögla som kan vikas 180° gör att den ställer in sig i lastriktningen under belastning. Öglorna provbelastas 2 x WLL och är märkta med maxlasten vid 90° vinkel. Rekommenderad gänglängd: Stål 1 x dim. Gjutjärn 1,25 x dim. Aluminium 2 x dim.

Artnr	Dim	WLL ton						Mått i mm							Vikt kg
		0°	90°	0-45°	45-60°	0-45°	45-60°	b	d	e	g	h	m	n	
1312-1120	M-10	0,9	0,45	0,63	0,45	0,95	0,67	-	-	-	-	-	-	-	0,4
1312-1121	M-12	1,0	0,5	0,7	0,5	1,05	0,75	29	13	18	43	54	36	30	0,44
1312-1122	M-16	2,0	1,12	1,6	1,12	2,36	1,7	29	13	20	43	54	36	30	0,45
1312-1123	M-20	4,0	2,0	2,8	2,0	4,2	3,0	33	16	30	56	71	50	41	0,9
1312-1124	M-24	6,3	3,15	4,25	3,15	6,7	4,75	38	18	30	66	85	57	46	1,45
1312-1125	M-30	10,6	5,3	7,5	5,3	10,5	7,5	40	20	35	80	85	66	54	2,15

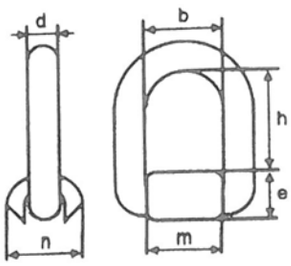

Lyftögla LVL-8 svetsbar med D-länk, klass 8

Svetsbar lyftögla av höghållfast klass 8 material med fäste av stål. Ledad ögla som kan vikas 180°. All svetsning måste utföras av behörig svetsare och hänsyn måste tas till underlagets hållfasthet.

Artnr	WLL ton						Mått i mm						Vikt kg
	0°	90°	0-45°	45-60°	0-45°	45-60°	b	d	e	h	m	n	
1312-1130	1,12	1,12	1,6	1,12	2,36	1,17	40	14	33	38	35	40	0,40
1312-1131	2,0	2,0	2,8	2,0	4,25	3,0	42	15	33	41	41	41	0,43
1312-1132	3,15	3,15	4,25	3,15	6,7	4,75	45	17	37	47	42	47	0,65
1312-1133	5,0	5,0	7,0	5,0	10,5	7,5	55	22	47	55	50	60	1,35
1312-1165	8,0	8,0	11,2	8,0	17,0	11,8	70	27			66		2,25

©Bedsab

Lyftögla PLEW

Allmänt: PLEW eta svetsbara lyftögla är en lyftögla som är perfekt för svetsning på tex. maskiner eller på kroppen på fordon.
Lyftöglans fjäder gör att öglan kan placeras i önskad vinkel utan att den faller ner (med undantag för PLEW 19 Ton).
Varje lyftögla kommer med individuellt serienummer och öglan kan även utrustas med en id Tag om så önskas.
Lyftöglan kan svänga 180°, se belastningstabellen för de olika maxlasterna i olika vinklar.
Alla öglor är 100% sprickteste
Tillverkade enligt: DIN EN ISO 14341 gällande svetsningen.
Svetsprocessen bör utföras enligt EN 287-1 alt. EN ISO 9606-1.
Lyftöglorna packas individuellt med medföljande svets instruktioner.
Material: Ögla av seghärdningsstål klass 10.
Säkerhetsfaktor: 4:1.
Märkning: Max last och ID-nummer.
Ytbehandling: Skyddslackering.
Standard: SS-EN 1677-1, DIN ISO 9001

Artnr	Benämning	WLL t	Mått i mm												
			a	b	c	d	e	f	h	l	1 0°	1 90°	2 0°	2 90°	0-
-	PLEW 1,5 t	1,5 t	32	38	65	14	65	40	25	35	2500	1500	5000	3000	2
-	PLEW 2,5 t	2,5 t	37	44	75	16	76	47	28	41	4000	2500	8000	5000	3
-	PLEW 4 t	4,0 t	43	48	84	18	83	51	32	45	6000	4000	12000	8000	5
-	PLEW 6,7 t	6,7 t	58	60	107	24	108	64	44	56	10000	6700	20000	13400	9
-	PLEW 10 t	10,0 t	69	66	126	27	123	69	54	61	15000	10000	30000	20000	14

Lyftögla PLE/N

Allmänt: Svetsas fast på maskindelar eller fordon. Den är idealisk för användning av lyft- och surrningsutrustning. En patenterad fjäder i öglan gör att den ka
Material: Ögla i seghärdningsstål klass 8. Svetsfäste av stål S355 J2 G3.
Anmärkning: Svetsning skall göras enligt SS-EN ISO 14341 och endast utföras av svetsoperatör godkänd enligt SS-EN 287-1.
Varning: Ytan som lyftöglorna skall fästas vid ska vara jämn och tåla belastningen den kommer utsättas för.
Klass: 8
Säkerhetsfaktor: 4:1.
Märkning: Enligt standard, Max last och ID-nummer
Ytbehandling: Skyddslackering.
Standard: SS-EN 1677-1, DIN ISO 9001

Artnr	Benämning	WLL t	Mått i mm											
			a	b	d	e	f	h	l	1 0°	1 90°	2 0°	2 90°	0-
-	PLE/N 6	1,12 t	36	40	11	67	42	26	35	1120	1120	2240	2240	15
-	PLE/N 8	2,0 t	37	42	13	73	45	28	37	2000	2000	4000	4000	28
-	PLE/N 10	3,15 t	41	45	16,5	80	47	34	40	3150	3150	6300	6300	44
-	PLE/N 13	5,3 t	61	55	22	97	53	44	50	5300	5300	10600	10600	74
-	PLE/N 16	8,0 t	63	70	25	120	73	48	64	8000	8000	16000	16000	11
-	PLE/N 22	15,0 t	89	97	33	163	92	70	90	15000	15000	30000	30000	21

©Bedsab



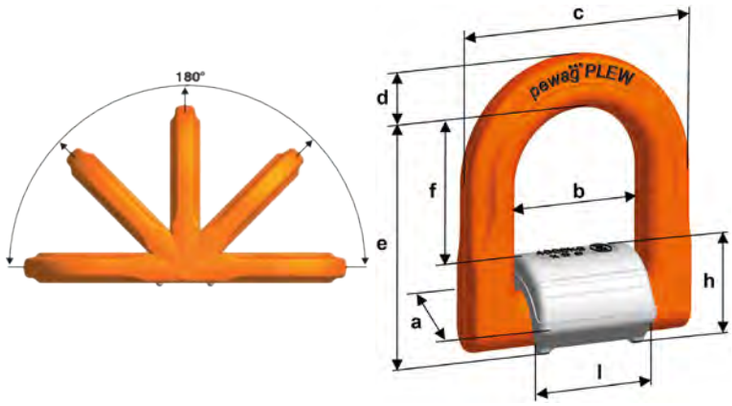

WLL kg						Vikt kg
2 0-45°	2 45-60°	3+4 0-45°	3+4 45-60°	2 asymm.	3+4 asymm.	
2100	1500	3100	2200	1500	1500	0,32
3500	2500	5300	3700	2500	2500	0,50
5600	4000	8400	6000	4000	4000	0,75
9400	6700	14200	10000	6700	6700	1,70
14100	10000	21200	15000	10000	10000	2,80

n kan positioneras i önskad vinkel utan att falla ned.

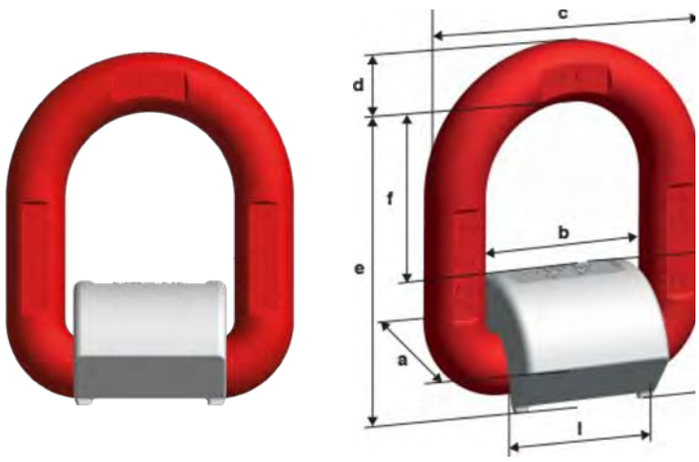

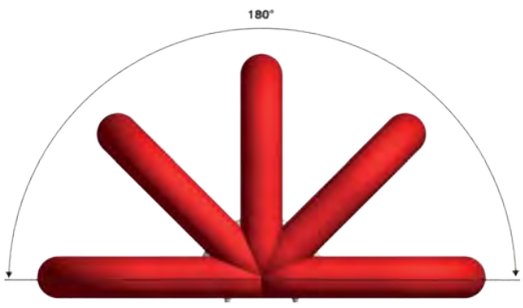

WLL kg						Vikt kg
2 0-45°	2 45-60°	3+4 0-45°	3+4 45-60°	2 asymm.	3+4 asymm.	
1500	1120	2300	1600	1120	1120	0,31
2800	2000	4200	3000	2000	2000	0,40
4400	3150	6600	4700	3150	3150	0,63
7400	5300	11200	7900	5300	5300	1,46
11300	8000	16900	12000	8000	8000	2,30
21000	15000	31800	22500	15000	15000	5,40

©Bedsab

Lyftögla PLGW-SN

Allmänt: En lyftögla som tack vare det patenterade systemet med de röda spärrarna (se bilder) kan monteras för hand (spärrarna i uppfällt läge) och sedan fritt rotera 360° runt sin egen axel efter montering (spärrarna i nedfällt läge). Öglan kan belastas inom ett spann av 180°.
Öglan kan användas en och en eller i kombination med flera och den skall skruvas åt endast med handkraft.
Denna version av PLGW används inom de områden där en gängad pinbult används istället för ett gängat hål.
Material: Ögla av seghärdningsstål klass 10.
Säkerhetsfaktor: 4:1.
Märkning: Max last och ID-nummer.
Ytbehandling: Skyddslackering.
Standard: SS-EN 1677-1, DIN ISO 9001

Artnr	Benämning	Dim	WLL t	Mått i mm											
				a	b	c	d	e	f	○	1 0°	1 90°	2 0°	2 90°	2 0-4
1312-1350	PLGW-SN 0,3 t	M8	0,3	25	45	10	21	55	35	12	1000	300	2000	600	40
1312-1351	PLGW-SN 0,5 t	M10	0,5	25	45	10	21	55	35	12	1500	500	3000	1000	70
1312-1352	PLGW-SN 0,7 t	M12	0,7	30	55	12	25	65	43	14	2000	700	4000	1400	10
1312-1353	PLGW-SN 1,5 t	M16	1,5	35	64	14	29	72	50	19	4000	1500	8000	3000	21
1312-1354	PLGW-SN 2,3 t	M20	2,3	40	73	16	34	82	54	22	5000	2300	10000	4600	32
1312-1355	PLGW-SN 3,5 t	M24	3,5	50	86	18	40	95	69	27	6500	3500	13000	7000	49
1312-1356	PLGW-SN 4,9 t	M30	4,9	60	110	25	47	115	90	36	12000	4900	24000	9000	69

Lyftögla PLGW

Allmänt: En lyftögla som tack vare det patenterade systemet med de röda spärrarna (se bilder) kan monteras för hand (spärrarna i uppfällt läge) och sedan fritt rotera 360° runt
sin egen axel efter montering (spärrarna i nedfällt läge). Gamma-öglan kan belastas inom ett spann av 180°, se bild.
Specialskruven är 100% sprickteststad och skyddad mot korrosion samt även tillgänglig med anpassade längder.
Öglan kan användas en och en eller i kombination med
flera och den skall skruvas åt endast med handkraft.
Material: Seghärdningsstål.
Säkerhetsfaktor: 4:1.
Märkning: Max last, gängstorlek och ID-nummer.
Ytbehandling: Skyddslackering.
Standard: SS-EN 1677-1 (högre max last)

Artnr	Benämning	Dim	WLL t	Mått i mm													
				a	b	c	d	e	f	n	n max	○	1 0°	1 90°	2 0°	2 90°	0-4
1312-1305	PLGW 0,3 t	M8	0,3	25	45	10	27	53	35	15	90	6	1000	300	2000	600	4
1312-1306	PLGW 0,5 t	M10	0,5	25	45	10	27	53	35	15	160	6	1500	500	3000	1000	7
1312-1307	PLGW 0,7 t	M12	0,7	30	55	12	32	63	43	20	160	8	2000	700	4000	1400	9
1312-1308	PLGW 1,5 t	M16	1,5	35	64	14	36	70	50	25	160	10	4000	1500	8000	3000	21
1312-1309	PLDW 2,3 t	M20	2,3	40	73	16	41	81	54	30	160	12	5000	2300	10000	4600	32
1312-1310	PLGW 2,3 t	M24	3,2	50	86	18	50	93	69	35	-	14	6500	3200	13000	6400	45
1312-1311	PLGW 4,9 t	M30	4,9	60	110	25	60	114	90	45	-	17	12000	4900	24000	8000	56
1312-1312	PLGW 7 t	M36	7,0	70	132	31	70	136	108	55	-	19	15000	7000	30000	14000	98
1312-1313	PLGW 9 t	M42	9,0	80	152	36	72	153	126	65	-	22	2200	9000	44000	18000	12
1312-1314	PLGW 12 t	M48	12,0	95	179	42	88	179	148	75	-	24	30000	12000	60000	24000	16

©Bedsab

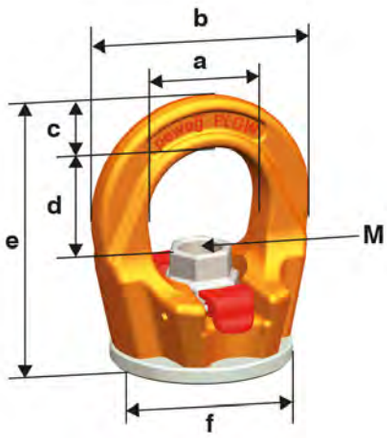

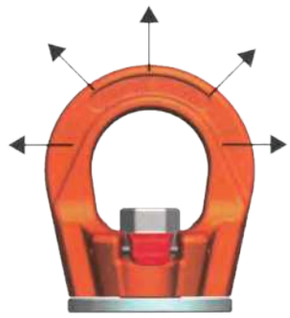

WLL kg						Vikt kg
2 0-45°	2 45-60°	3+4 0-45°	3+4 45-60°	2 asymm.	3+4 asymm.	
400	300	600	400	300	300	0,17
700	500	1000	700	500	500	0,17
1000	700	1400	1000	700	700	0,28
2100	1500	3000	2200	1500	1500	0,42
3200	2300	4800	3400	2300	2300	0,50
4900	3500	7400	5200	3500	3500	1,0
6900	4900	10300	7300	4900	4900	1,9

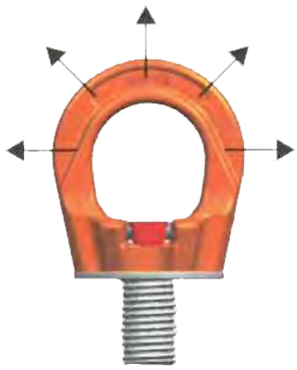

WLL kg						Vikt kg
2 0-45°	2 45-60°	3+4 0-45°	3+4 45-60°	2 asymm.	3+4 asymm.	
420	300	630	450	300	300	0,20
700	500	1060	750	500	500	0,21
980	700	1480	1050	700	700	0,32
2100	1500	3180	2200	1500	1500	0,48
3200	2300	4800	3400	2300	2300	0,58
4500	3200	6700	4800	3200	3200	1,10
5600	4000	8200	6000	4000	4000	2,20
9800	7000	14800	10500	7000	7000	3,80
12600	9000	19000	13500	9000	9000	5,70
16900	12000	25400	18000	12000	12000	8,90

©Bedsab



Lyftögla PLAW

Allmänt: 360° roterbar runt sin egen axel och kan belastas inom ett spann av 130° runt den horisontella axeln, se bild.
Specialskruven är 100% spricktestad och skyddad mot korrosion samt även tillgänglig med anpassade längder.
En patenterad fjäder i öglan gör att den kan positioneras i önskad vinkel utan att falla ned.
Material: Ögla och lekare av seghärdningsstål klass 10. Hexagonspecialskruv 10.9.
Säkerhetsfaktor: 4:1.
Märkning: Max last, gängstorlek och ID-nummer.
Ytbehandling: Skyddslackering.
Standard: SS-EN 1677-1 (högre max last)

Artnr	Benämning	Dim	WLL t	Mått i mm									
				a	b	c	d	e	g	h	k	n	n
1312-1360	PLAW 0,3 t	M8	0,3	45	67	40	11	41	95	36	55	20	1
1312-1361	PLAW 0,63 t	M10	0,63	45	67	40	11	41	95	36	55	20	1
1312-1362	PLAW 1 t	M12	1,0	45	67	40	11	41	95	36	55	33	1
1312-1363	PLAW 1,5 t	M16	1,5	45	67	40	11	41	95	36	55	33	2
1312-1364	PLAW 2,5 t	M20	2,5	54	81	50	13	55	112	50	67	33	3
1312-1365	PLAW 4t (/13)	M24	4,0	54	87	50	17	67	142	45	70	36	3
-	PLAW 6 t	M30	6,0	75	115	67	20	68	143	67	100	49	3
-	PLAW 7 t	M36	7,0	75	115	67	20	65	143	60	100	55	3
-	PLAW 8 t	M36	8,0	93	147	85	27	87	188	85	120	55	3
-	PLAW 10 t	M42	10,0	93	147	85	27	87	188	85	120	65	3
-	PLAW 15 t	M42	15,0	115	181	105	33	108	246	106	150	63	3
-	PLAW 20 t	M48	20,0	115	181	105	33	108	246	106	150	73	3

Vi reserverar oss för förändringar i sortimentet. Produkter i katalogen kan komma att förändras eller utgå ur sortimentet.
Vi vill även reservera oss för tryckfel i katalogen och eventuell slutförsäljning. För senaste uppdateringar se vår hemsida

www.bedsab.se

©Bedsab

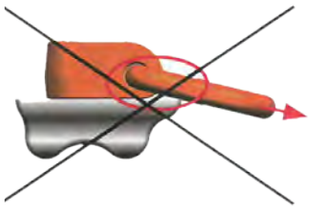

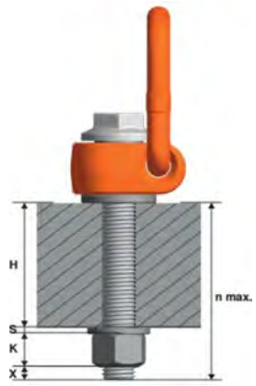

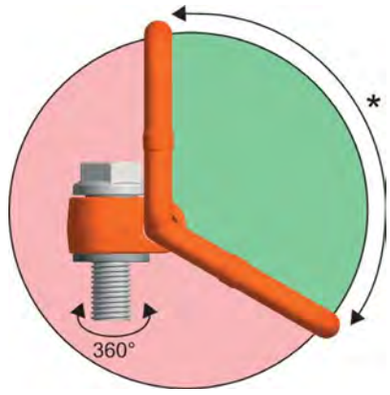

n max	○	🔧	WLL kg										Vikt kg
			1 0°	1 90°	2 0°	2 90°	2 0-45°	2 45-60°	3+4 0-45°	3+4 45-60°	2 asymm.	3+4 asymm.	
150	10	24	300	300	600	600	400	300	600	400	300	300	0,57
150	10	24	630	630	1260	1260	850	630	1300	900	630	630	0,58
170	10	24	1000	1000	2000	2000	1400	1000	2100	1500	1000	1000	0,60
260	10	24	1500	1500	3000	3000	2100	1500	3100	2200	1500	1500	0,62
335	8	24	2500	2500	5000	5000	3500	2500	5300	3700	2500	2500	1,10
361	14	36	4000	4000	8000	8000	5600	4000	8400	6000	4000	4000	1,6
364	14	36	6000	6000	12000	12000	8500	6000	12700	9000	6000	6000	3,1
374	27	-	7000	7000	14000	14000	9800	7000	14800	10500	7000	7000	3,3
365	19	41	8000	8000	16000	16000	11300	8000	16900	12000	8000	8000	6,1
365	19	41	10000	10000	20000	20000	14000	10000	21000	15000	10000	10000	6,4
340	19	55	15000	15000	30000	30000	21000	15000	31500	22500	15000	15000	12,0
340	19	55	20000	20000	40000	40000	2800	20000	42000	30000	20000	20000	12,3

©Bedsab

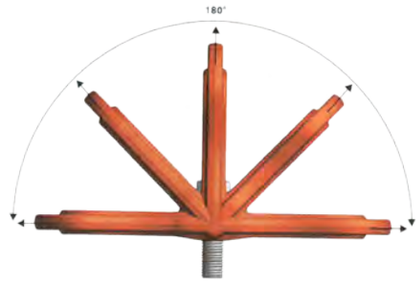

Lyftögla PLBW

Allmänt: 360° roterbar runt sin egen axel och kan belastas inom ett spann av 180° runt horisontella axeln, se bild.
Specialskruven är 100% spricktestad och skyddad mot korrosion samt även tillgänglig med anpassade längder.
En patenterad fjäder i öglan gör att den kan positioneras i önskad vinkel utan att falla ned.
Material: Ögla och lekare av seghärdningsstål klass 10. Hexagonspecialskruv 10.9. Säkerhetsfaktor: 5:1.
Märkning: Max last, gängstorlek och ID-nummer. Ytbehandling: Skyddslackering. Standard: SS-EN 1677-1 (högre max last)

Artnr	Benämning	Dim	WLL t	Mått i mm									
				a	b	c	e	f	g	h	n	n max	
-	PLBW 0,3 t	M8	0,3	29	56	30	38	18	27	94	13	80	
-	PLBW 0,6 t	M10	0,6	29	56	30	38	18	27	94	15	100	
-	PLBW 1 t	M12	1,0	29	56	30	38	18	27	94	17	180	
-	PLBW 1,3 t	M14	1,3	43	79	45	55	25	38	138	22	220	1
-	PLBW 1,6 t	M16	1,6	43	79	45	55	25	38	138	24	260	1
-	PLBW 2 t	M18	2,0	43	79	45	55	25	38	138	27	295	1
-	PLBW 2,5 t	M20	2,5	43	79	45	55	25	38	138	30	335	1
-	PLBW 3 t	M22	3,0	64	118	68	85	38	58	209	33	355	1
-	PLBW 4 t	M24	4,0	64	118	68	85	38	58	209	36	355	1
-	PLBW 5 t	M27	5,0	64	118	68	85	38	58	209	40	355	1
-	PLBW 6,3 t	M30	6,3	64	118	68	85	38	58	209	45	355	1
-	PLBW 8 t	M33	8,0	106	188	108	132	60	91	331	54	328	1
-	PLBW 10 t	M36	10,0	106	188	108	132	60	91	331	59	328	1
-	PLBW 12,5 t	M42	12,5	106	188	108	132	60	91	331	69	328	1
-	PLBW 15 t	M48	15,0	106	188	108	132	60	91	331	74	328	1

Vi reserverar oss för förändringar i sortimentet. Produkter i katalogen kan komma att förändras eller utgå ur sortimentet.
Vi vill även reservera oss för tryckfel i katalogen och eventuell slutförsäljning. För senaste uppdateringar se vår hemsida

www.bedsab.se

©Bedsab

BEDSAB

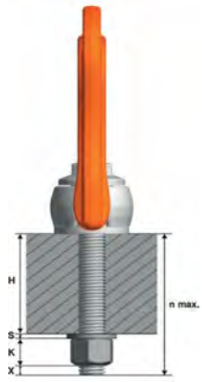

		WLL kg										Vikt kg
		1 0°	1 90°	2 0°	2 90°	2 0-45°	2 45-60°	3+4 0-45°	3+4 45-60°	2 asymm.	3+4 asymm.	
8	15	500	300	1000	600	400	300	600	450	300	300	0,31
8	15	1000	600	2000	1200	800	600	1300	900	600	600	0,35
8	15	1300	1000	2600	2000	1400	1000	2100	1500	1000	1000	0,37
10	24	2000	1300	4000	2600	1800	1300	2700	1900	1300	1300	1,03
10	24	2500	1600	5000	3200	2200	1600	3400	2400	1600	1600	1,04
10	24	3000	2000	6000	4000	2800	2000	4200	3000	2000	2000	1,07
10	24	3500	2500	7000	5000	3500	2500	5300	3700	2500	2500	1,08
14	36	4500	3000	9000	6000	4200	3000	6300	4500	3000	3000	3,5
14	36	5500	4000	11000	8000	5600	4000	8400	6000	4000	4000	3,6
14	36	6500	5000	13000	10000	7000	5000	10500	7500	5000	5000	3,6
14	36	7000	6300	14000	12600	8800	6300	13200	9400	6300	6300	3,7
19	55	9000	8000	18000	16000	11000	8000	16500	12000	8000	8000	14,3
19	55	11000	10000	22000	20000	14000	10000	21000	15000	10000	10000	14,4
19	55	13500	12500	27000	25000	17500	12500	26300	18700	12500	12500	14,7
19	55	16000	15000	32000	30000	21000	15000	32000	22500	15000	15000	15,0

©Bedsab

Lyftögla PLDW

Allmänt: 360° roterbar runt sin egen axeln under belastning. Öglan kan dessutom belastas inom ett spann av 180°.
Lyftöglan är 100% spricktestad och skyddad mot korrosion.
Material: Ögla och lekare av seghärdningsstål klass 10.
Säkerhetsfaktor: 4:1. Märkning: Max last, gängstorlek och ID-nummer.
Ytbehandling: Skyddslackering. Standard: SS-EN 1677-1 (högre max last)

Artnr	Benämning	Dim	WLL t	Mått i mm											
				a	b	c	d	e	n	n max		1 0°	1 90°	2 0°	2 90°
1312-1370	PLDW 0,3 t	M8	0,3	30	38	54	13	38	20	100	34	600	300	1200	600
1312-1371	PLDW 0,5 t	M10	0,5	30	38	54	13	38	20	180	34	1200	500	2400	100
1312-1372	PLDW 0,7 t	M12	0,7	35	48	54	13	38	22	200	34	1800	700	3600	140
1312-1373	PLDW 1 t	M14	1,0	35	48	54	13	38	22	200	34	2400	1000	4800	200
1312-1374	PLDW 1,5 t	M16	1,5	35	48	54	13	38	33	250	34	2800	1500	5600	300
1312-1375	PLDW 2,5 t	M20	2,5	35	55	75	16	55	33	250	46	5000	2500	10000	500
1312-1376	PLDW 4 t	M24	4,0	40	66	82	17	63	40	300	50	7000	4000	14000	800
1312-1377	PLDW 6,7 t	M30	6,7	50	70	92	23	72	40	300	50	10000	6700	20000	1340
-	PLDW 8 t	M36	8,0	50	91	124	23	92	55	300	75	12500	8000	25000	1600
-	PLDW 10 t	M42	10,0	65	91	124	27	92	60	300	75	16000	10000	32000	2000
-	PLDW 12 t	M45	12,0	65	91	124	27	92	68	-	75	16000	12000	32000	2400
-	PLDW 12,5 t	M48	12,5	65	116	124	27	92	68	300	75	16000	12500	32000	2500
-	PLDW 24 t	M56	24,0	70	105	154	33	110	84	300	95	28000	24000	56000	4800
-	PLDW 25 t	M64	25,0	70	105	154	33	110	96	300	95	28000	25000	56000	5000
-	PLDW 55 t	M100	55,0	90	130	213	45	170	150	500	145	60000	55000	120000	1100

Lyftögla PLZW Zeta

Allmänt: 360° roterbar runt sin egen axeln under belastning. Öglan kan dessutom belastas inom ett spann av 180°.
Specialskruven är 100% spricktestad och skyddad mot korrosion.
Material: Ögla och lekare av seghärdningsstål klass 10. Hexagonspecialskruv 10.9.
Säkerhetsfaktor: 4:1. Märkning: Max last, gängstorlek och ID-nummer.
Ytbehandling: Skyddslackering. Standard: SS-EN 1677-1 (högre max last)

Artnr	Benämning	Dim	WLL t	Mått i mm											
				a	b	c	d	e	n	n max		1 0°	1 90°	2 0°	
-	PLZW Zeta 0,4 t	M8	0,4	40	64	29	14	34	12	80	8	800	400	1600	
-	PLZW Zeta 0,63 t	M10	0,63	40	64	29	14	34	15	100	8	1100	630	2200	1
-	PLZW Zeta 0,95 t	M12	0,95	40	64	29	14	34	18	180	8	1100	950	2200	1
-	PLZW Zeta 1,18 t	M16	1,18	50	83	43	19	50	24	260	10	2900	1800	5800	3
-	PLZW Zeta 2,5 t	M20	2,5	50	83	43	19	50	30	330	10	2900	2500	5800	5
-	PLZW Zeta 4 t	M24	4,0	70	121	64	28	69	36	355	14	6500	4000	13000	8
-	PLZW Zeta 6,3 t	M30	6,3	70	121	64	28	69	45	355	14	6500	6300	13000	1
-	PLZW Zeta 10 t	M36	10,0	110	183	106	38	114	59	328	19	15000	10000	30000	2
-	PLZW Zeta 13 t	M42	13,0	110	183	106	38	114	69	328	19	15000	13000	30000	2
-	PLZW Zeta 15 t	M48	15,0	110	183	106	38	114	74	328	19	15000	15000	30000	3

©Bedsab

WLL kg							Vikt kg
2 90°	2 0-45°	2 45-60°	3+4 0-45°	3+4 45-60°	2 asymm.	3+4 asymm.	
600	400	300	600	400	300	300	0,45
1000	700	500	1000	750	500	500	0,45
1400	950	700	1400	1000	700	700	0,48
2000	1400	1000	2100	1500	1000	1000	0,49
3000	2100	1500	3100	2100	1500	1500	0,51
5000	3500	2500	5300	3500	2500	2500	1,1
8000	5500	4000	8400	6000	4000	4000	1,5
13400	9400	6700	14200	10000	6700	6700	2,6
16000	11200	8000	16800	12000	8000	8000	4,3
20000	14000	10000	21000	15000	10000	10000	5,1
24000	16900	12000	25400	18000	12000	12000	5,2
25000	17500	12500	26200	18000	12500	12500	5,4
48000	33900	24000	50900	36000	24000	24000	10,2
50000	35300	25000	53000	37500	25000	25000	11,0
110000	77700	55000	116600	82500	55000	55000	35,0



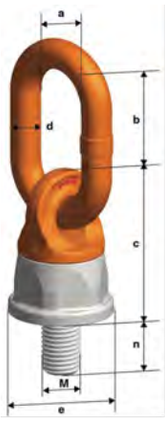

WLL kg							Vikt kg
2 90°	2 0-45°	2 45-60°	3+4 0-45°	3+4 45-60°	2 asymm.	3+4 asymm.	
800	560	400	840	600	400	400	0,30
1260	860	630	1330	940	630	630	0,30
1900	1340	950	2010	1420	950	950	0,30
3600	2540	1800	3810	2700	1800	1800	0,90
5000	3530	2500	5300	3750	2500	2500	0,95
8000	5650	4000	8480	6000	4000	4000	2,80
12600	8900	6300	13360	9450	6300	6300	3,00
20000	14100	10000	21200	15000	10000	10000	10,80
26000	18300	13000	27500	19500	13000	13000	11,10
30000	21200	15000	31800	22500	15000	15000	11,20

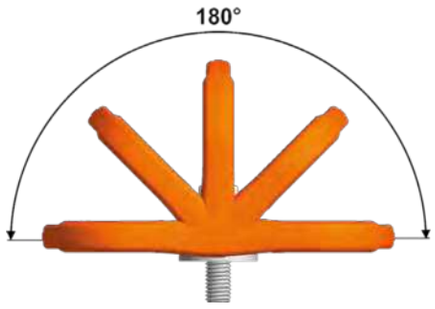

©Bedsab

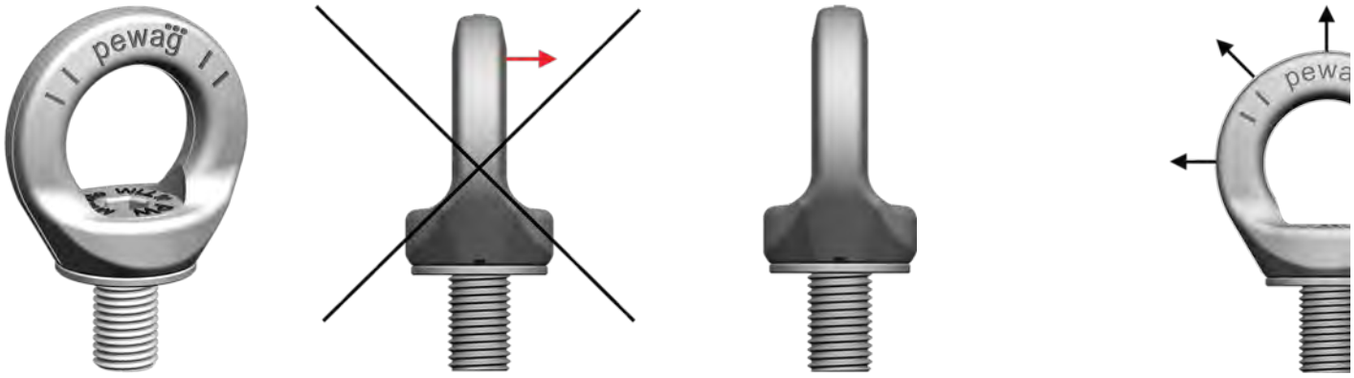

Lyftögla PLGWI Gamma Inox, Rostfri

Allmänt: Roterbar 360° – så den kan riktas i kraftens riktning. 4-faldig säkerhet mot brott i alla riktningar.
Material: Duplexstål
Säkerhetsfaktor: 4:1.
Märkning: Max last, gängstorlek och ID-nummer.
Ytbehandling:
Standard: SS-EN 1677-DIN ISO 9001

Artnr	Benämning	Fastening torque (Nm)	Dim	WLL t	Mått i mm								
					a	b	c	d	e	f	n	n max	
-	PLGWI 0,5 t	25	M12	0,5	30	55	12	30	59	30	18	160	8
-	PLGWI 1 t	50	M16	1,0	35	64	14	35	67	35	24	160	10
-	PLGWI 2 t	115	M20	2,0	40	72	17	40	80	45	30	160	12

Allmänt:

Lyftöglan PLGWI är en rostfri variant av lyftöglan PLGW. Utrustad med samma fördelar när det kommer till mått och lätthet att hantera men med en utökad applikationsbredd.
Monteras med en insexnyckel.
Fördelar med PLGWI jämfört med vanliga DIN 580 lyftöglor:

- Samma gängstorlek men med högre max last
- Roterbar 360° – så den kan riktas i kraftens riktning
- 4-faldig säkerhet mot brott i alla riktningar
- 100% sprick testad skruv
- Utökat applikationsområde genom använding av duplex-stål med högre korrosionsbeständighet.

©Bedsab

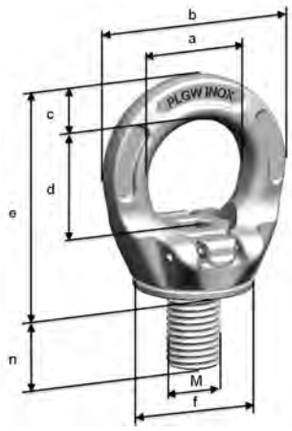

	WLL kg										Vikt kg
	1 0°	1 90°	2 0°	2 90°	2 0-45°	2 45-60°	3+4 0-45°	3+4 45-60°	2 asymm.	3+4 asymm.	
	1,500	500	3,000	1,000	700	500	1,060	750	500	500	0,23
	3,000	1,000	6,000	2,000	1,400	1,000	2,100	1,500	1,000	1,000	0,36
	3,800	2,000	7,600	4,000	2,800	2,000	4,200	3,000	2,000	2,000	0,60

Lyftöglor

Vi erbjuder ett brett sortiment av lyftöglor för olika laster och tillämpningsområden. Vårt sortiment innefattar öglor som är svetsbara och gängade, fasta, lekade och ledade, med lastkapacitet från xxx till xxx ton. Kompakta, robusta och starka lyftfästen med många olika användningsområden för raka lyft, vinkellyft, trånga utrymmen, enpartslyft eller flerpartslyft etc.
Valet av en lämplig lyftögla ökar inte bara säkerheten i lyftprocessen utan underlättar också hanteringen av lasten.
Oavsett hur tung och otymplig lasten är så hjälper vi dig att finna rätt lyftögla för sammanhanget.

Kontakta gärna vårt säljteam eller logga in på www.bedsab.se för att få veta mer!

©Bedsab

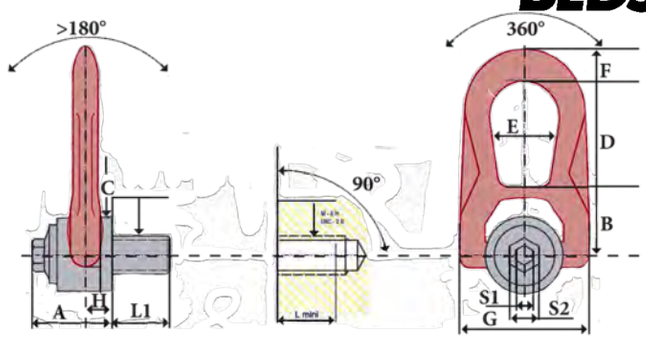

Lyftögla Codipro DSR

Svivlande lyftögla av höghållfast Klass 8+ Patenterad. Kullagerlekare som roterar 360° och en ledad ögla som kan vikas 180° gör att den ställer in sig i lastriktningen under belastning.
Säkerhetsfaktor: 5:1 Större kvantiteter eller andra modeller offereras.

Artnr	Dim	WLL ton 90°	Mått i mm											Vikt kg
			L1	S1	S2	A	B	C	D	E	F	G	H	
1312-1145	M-8	0,3	14	8	16	33	30	30	38	27	14	53	9,5	0,3
1312-1146	M-10	0,6	17	8	16	33	30	30	38	27	14	53	9,5	0,3
1312-1147	M12	1,0	21	8	16	33	30	30	38	27	14	53	9,5	0,3
1312-1148	M-16	1,6	27	8	20	45	42	45	54	38	17	76	13	0,9
1312-1150	M-24	4,0	36	14	24	62	55	60	83	55	25	117	19	2,6
1312-1151	M-30	6,3	45	14	24	62	55	60	83	55	25	117	19	2,7



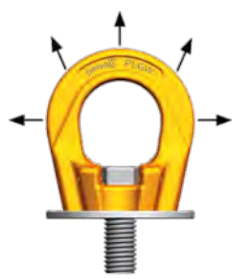

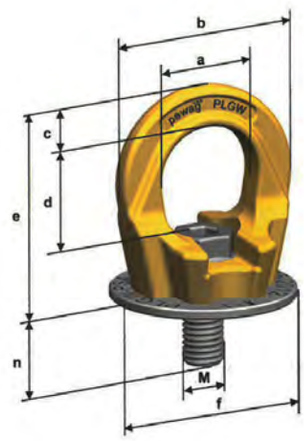

Förankringsögla PLGW-PSA

PLGW-PSA förankringsögla för tillfällig eller permanent montage av förankringspunkt för infästning av fallskyddsblock och linor. öglan finns för 1 person eller 2 personer.
Standard: EN795:2012 (1 person)
CEN/TS 16415 (2 personer)
PLGW-PSA finns i två varianter "Basic# och "Supreme". Basic är för permanent montage av förankringsögla.

Benämning	Dim	Antal personer	Mått i mm									Vikt kg
			a	b	c	d	e	f	n	n max		
PLGW PSA M12 1)	M12	1	30	55	12	32	63	55	20	160	8	0,30/0,42
PLGW PSA M16	M16	2	35	64	14	36	70	62	25	160	10	0,47/0,69/0,708
PLGW PSA M20	M20	2	40	73	16	41	81	66	30	160	12	0,60/0,75/0,95

©Bedsab

BEDSAB

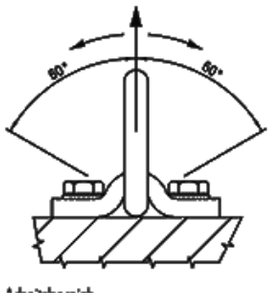

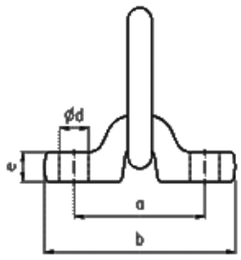

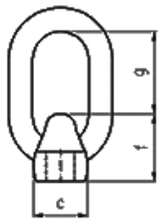

Lyftögla TPB

Material:
Säkerhetsfaktor: 4:1. Märkning: Max last, gängstorlek och ID-nummer.
Ytbehandling: Skyddslackering. Standard: SS-EN 1677-1

Artnr	Benämning	Nm	Mått i mm								Vikt kg
			a	b	c	Ø d	e	f	g	Ø x t, x bi	
-	TPB 15	675	175	255	72	39	40	90	110	32x150x75	7,40
-	TPB 20	1000	200	295	90	45	50	116	140	40x190x100	15,10
-	TPB 25	1400	200	295	90	48	50	116	140	40x190x100	15,10
-	TPB 30	1900	200	295	90	50	50	116	140	40x190x100	15,00
-	TPB 32	2150	230	340	96	62	50	116	140	40x190x100	15,10

Se vårt utbud av lyftöglor
Vårt sortiment består av olika varianter och storlekar, vilket gör flexibiliteten stor för användarna.
Svivlande, svetsbara, med invändig gänga samt skruvinfästning och
godkända vid 90° lyft.

Vi reserverar oss för förändringar i sortimentet. Produkter i katalogen kan komma att förändras eller utgå ur sortimentet. Vi vill även reservera oss för tryckfel i katalogen och eventuell slutförsäljning.
För senaste uppdateringar se vår hemsida ***www.bedsab.se***

©Bedsab

Lyftögla TP

Allmänt: Lyftöglan kan belastas med maxlast i alla riktningar. Den är ledad för att undvika brytning i lyftöglan vilket också gör det möjligt att vika undan öglan när den inte används. Lyftöglan är dessutom lekande (kullagerlekare) vilket gör att den alltid ställer in sig i lastriktningen.
Material: Ögla och lekare av seghärdningsstål klass 10.
Anmärkning: Ytan som lyftöglan skall fästas till ska vara jämn och tåla belastningen den kommer att utsättas för.
Klass: 10
Säkerhetsfaktor: 4:1.
Märkning: Max last, gängstorlek och ID-nummer, CE-märkning.
Ytbehandling: Skyddslackering. Standard: SS-EN 1677-1

Artnr	Benämning	Mått	Nm	DIN 13	Mått i mm			
					Ø b	g	SW	
1312-1220	TP-07	M 10 x 18	10-40	1,5	36,5	48	34	
1312-1221	TP-07	M 12 x 18	15-40	1,75	36,5	48	34	
-	TP-07	M 14	30-40	2	36,5	48	34	
1312-1223	TP-1,4	M 16 x 20	45-130	2	36,5	48	34	
-	TP-1,4	M 20	75-130	2,5	36,5	48	34	
1312-1227	TP-1,4	M 24 x 30	90-130	3	36,5	48	34	
-	TP-2,5	M 20	100-170	2,5	52	68	46	
-	TP-4	M24 / M30	190-280	3	57	75	50	
-	TP-6,7	M 30	230-400	3,5	70	95	65	
-	TP-8	M 30	270-600	3,5	81	106	75	
-	TP-10	M 36	270-600	4	81	106	75	
-	TP-12,5	M 42	270-700	4,5	81	106	75	
-	TP-12,5	M 45 / M 48	270-700	4,5	81	106	75	
-	TP-17	M 42	350-800	4,5	104	127	95	
-	TP-17	M 45	350-800	4,5	104	127	95	
-	TP-17	M 48	350-800	5	104	127	95	
-	TP-17	M 56	350-900	5,5	104	127	95	
-	TP-20	M 64	350-900	6	104	127	95	
-	TP-28	M 64	500-1000	6	129	174	115	
-	TP-28	M 72 / M 80	500-1200	6	129	174	115	
-	TP-35	M 80	500-1400	6	148	187	135	
-	TP-35	M 90	500-1500	6	148	187	135	
-	TP-40	M72/M80/M90	500-1500	6	170	233	150	
-	TP-40	M 100	500-1700	6	170	233	150	

©Bedsab

BEDSAB

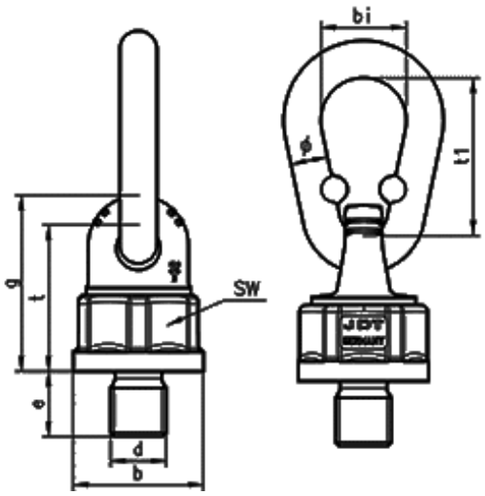

t	Ø x t, x bi	WLL t								Vikt kg
		1 0°	1 90°	2 0°	2 90°	2 0-45°	2 45-60°	3+4 0-45°	3+4 45-60°	
41	13x55x32	1	0,5	2	1	0,7	0,5	1	0,75	0,42
41	13x55x32	1,4	0,7	2,8	1,4	1	0,7	1,4	1	0,43
41	13x55x32	2	1	4	2	1,4	1	2,12	1,5	0,42
41	13x55x32	2,8	1,4	5,6	2,8	2	1,4	3	2,12	0,43
41	13x55x32	3,4	1,7	6,8	3,4	2,4	1,7	3,55	2,5	0,46
41	13x55x32	3,4	1,7	6,8	3,4	2,4	1,7	3,55	2,5	0,49
57	15x70x34	5	2,5	10	5	3,55	2,5	5,3	3,75	0,97
63	18x85x45	8	4	16	8	5,6	4	8,5	6	1,43
78	20x85x45	12	6,7	24	13,4	9,5	6,7	14	10	2,33
86	23x115x60	12	8	24	16	11,2	8	16	12	3,59
86	23x115x60	15	10	30	20	14	10	21,2	15	3,72
86	23x115x60	15	12,5	30	25	17	12,5	25	18	3,82
86	23x115x60	15	12,5	30	25	17	12,5	25	18	4,33
106	30x140x70	20	13	40	26	18	13	27	19	7,34
106	30x140x70	25	17	50	34	23,5	17	35	25	7,50
106	30x140x70	25	17	50	34	23,5	17	35	25	7,57
106	30x140x70	25	18	50	36	25	18	37,5	26,5	8,0
106	30x140x70	25	20	50	40	28	20	42,5	30	8,85
135	35x170x80									16,3
135	35x170x80	32,5	28	65	56	39	28	58	42	17,6
146	43x220x100	40	35	80	70	49	35	74	52,5	25,1
146	43x220x100	40	35	80	70	49	35	74	52,5	27,6
182	46x240x110	50	40	100	80	56	40	84	60	35,5
182	46x240x110	50	60	100	80	56	40	84	60	39,8

©Bedsab

Lyftögla TP-S

Allmänt: Öglan kan belastas med maxlast i alla riktningar. Ledad för att undvika brytning i öglan vilket också gör det möjligt att vika undan öglan när den inte används, dessutom lekande (kullagerlekare) vilket gör att den alltid ställer in sig i lastriktningen.
Material: Ögla och lekare av seghärdningsstål klass 10. Material i svetsfästet 23MnNiMoCr5-4, material nr. 1.6758.
Svetsprocessen bör utföras enligt EN 287-1 alt. EN ISO 9606-1.
Märkning: Max last.
Ytbehandling: Skyddslackerad.
Anmärkning: Ytan som lyftöglorna skall fästas till ska vara jämn och tåla belastningen den kommer att utsättas för.
Säkerhetsfaktor: 4:1.
Klass: 10

Benämning	Mått i mm								
	a	b	g	t	Ø x t, x bi	1 0°	1 90°	2 0°	2 90°
TP-S 2,5	5,5 x 45°	52	68	57	16 x 70 x 34	5	2,5	10	5
TP-S 4	7,0 x 45°	57	74	62	18 x 86 x 45	8	4	16	8
TP-S 6,7	8,5 x 45°	70	95	78	20 x 85 x 45	12	6,7	24	13,4
TP-S 10	10 x 45°	80	106	86	23 x 140 x 70	15	10	30	20
TP-S 17	12 x 45°	100	129	106	30 x 140 x 70	25	17	50	34
TP-S 28	12 x 45°	129	174	136	34,5 x 170 x 80	32,5	28	65	56

Lyftögla TP-F

Allmänt: Öglan är Roterbar 360 grader och ett arbetsområde på 180 grader
Material: Ögla och lekare av seghärdningsstål klass 10. Material i svetsfästet 23MnNiMoCr5-4, material nr. 1.6758.
Märkning: Max last.
Ytbehandling: Skyddslackerad.
Anmärkning: Ytan som lyftöglorna skall fästas till ska vara jämn och tåla belastningen den kommer att utsättas för.
Säkerhetsfaktor: 4:1.
Klass: 10

Benämning	Mått	Nm	DIN 13	Mått i mm								
				a	Ø b	g	SW	t	Ø x t, x bi	1 0°	1 90°	2 0°
TP-F 0,5	M 12 x 15	15-40	1,75	45	36,5	73	34	66	13x55x32	1,4	0,5	2,8
TP-F 1	M 16 x 20	45-130	2	52	36,5	80	34	73	13x55x32	2,8	1	5,6
TP-F 1,7	M 20 x 25	100-170	2,5	66	52	106	46	95	16x70x34	5	1,7	10
TP-F 2,1	M 24 x 30	190-280	3	80	57	120	50	108	18x85x45	8	2,1	16
TP-F 3,2	M 30 x 40	230-400	3,5	94	70	148	65	131	20x85x45	12	3,2	24
TP-F 5	M 36 x 45	270-600	4	107	80	164	75	145	23x115x60	15	5	30

©Bedsab

WLL t					Vikt kg
2 90°	2 0-45°	2 45-60°	3+4 0-45°	3+4 45-60°	
5	2,55	2,5	5,3	3,75	0,95
8	5,6	4	8,5	6	1,30
13,4	9,5	6,7	14	10	2,20
20	14	10	21,2	15	3,80
34	23,5	17	35	25	6,66
56	39	28	58	42	13,67

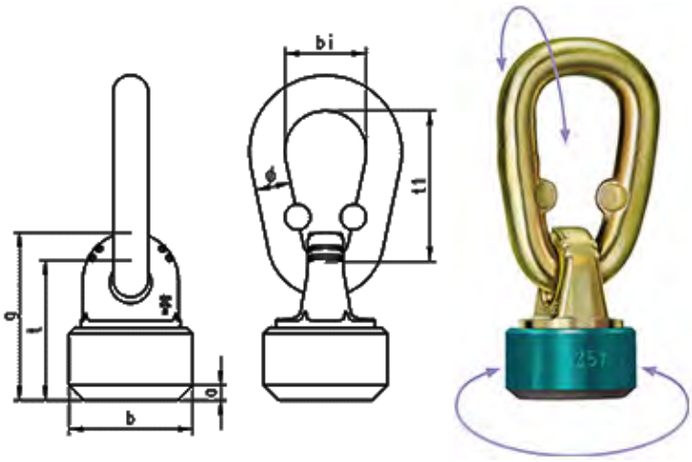

WLL t					Vikt kg
2 90°	2 0-45°	2 45-60°	3+4 0-45°	3+4 45-60°	
1	0,7	0,5	1	0,75	0,61
2	1,4	1	2,12	1,5	0,65
3,4	2,4	1,7	3,55	2,5	1,5
4	2,8	2,1	4,25	3,15	2,12
6,4	4,25	3,15	6,7	4,75	3,7
10	6,7	5	10	7,5	5,75

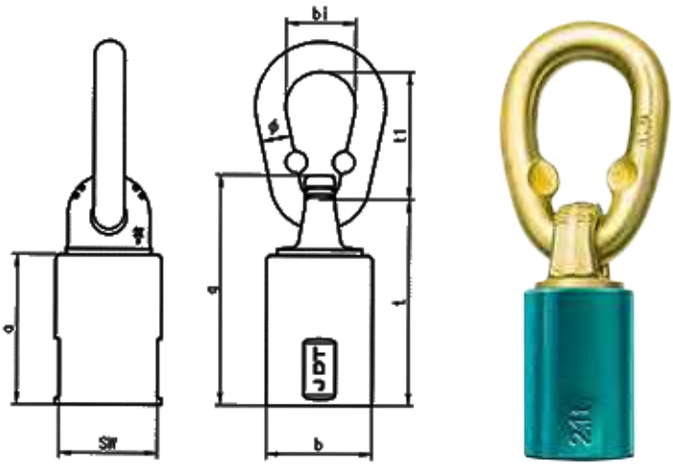

©Bedsab

Information om Lyftblock

Lyftredskap är säkerhetsprodukter , därför gäller höga krav på dessa produkter. Lyft av last får bara lyftas med redskap som uppfyller normer och standarder. Användaren måste ha rätt kompetens av säkerhetsskäl.
Våra lyftredskap passar alla behov, både både lättare och tyngre lyft. För de som hanterar metall-och plåtprodukter har vi magnetlyft och plåtlyfthandskar. I vårt breda utbud finns även vinschar, brunsringslyft, pallgafflar och lyftok.
Reservdelar tillhandahålls och vi har även service och reparation i vår verkstad av utbildad personal.

Spaklyftblock
Enhandsmanövrerat spaklyftblock av kraftig konstruktion avsett för vertikala lyft och horisontella drag. Enkel frikoppling för snabbmatning och frigång för obelastad kätting. Blocken finns i storlekarna 0,25-6,0 ton.

Snabblyftblock
Kompakta snabblyftblock av kraftig konstruktion avsett för vertikala lyft. Låg vikt och bygghöjd, lekande krokar med kraftig spärr samt seghärdad lyftkätting. Varje block är provbelastat och levereras med certifikat.
Blocken finns i storlekarna 0,5-20 ton. Krokupphängning för samtliga storlekar. Blocken kan hängas i manuell eller haspeldriven blockvagn.

Blockvagnar
Manuella och haspeldrivna blockvagnar av kraftig konstruktion som passar de flesta märken av lyftblock och telfrar. Ställs enkelt in till önskad bredd inom angivet område. Kullagrade gjutna flänshjul med låg friktion ger jämn och säker gång.

Eltelfrar
Bedsab har ett stort och heltäckande lager av eltelfrar som konfektioneras i egen verkstad. Eltelfrarna kan fås i ett flertal olika utföranden, krokupphängda, med manuella eller elektriska åkvagnar, med en eller två hastigheter samt med manöverdon med kabel eller med radiostyrning. Tänk dig en eltelfer med 40 meters lyfthöjd samt ett manöverdon med 39 meter kabel. Kabeln och manöverdonet fyller en hel lastpall. Då är det lätt att förstå kundernas val att beställa med radiostyrning.

Radiostyrning
Många väljer radiostyrning för att slippa en lång och besvärlig manöverkabel vid höga lyft samt få en ökad flexibilitet. Bedsab använder sig av ett radiostyrningssystem kallat Tiger G2, som är utvecklat för att radiostyra lyftapplikationer. Systemet kan användas för att styra eltelfrar och olika typer av kranar som traverser, containerkranar m.m. Tiger uppfyller kraven på radiostyrning av avancerade lyftapplikationer i fråga om teknik, säkerhet, funktion och flexibilitet. Systemets programvara kan enkelt modifieras. Det innebär att vi enkelt kan anpassa systemet till dina behov. Med Tiger får du också maximal säkerhet, då systemet har en stoppfunktion som är godkänd enligt SIL3 IEC 61508.

Lufttelfer
Vi har olika lufttelfrar speciellt utvecklade för industrier med materialhantering t.ex. lagerhantering och förpackning eller Red Rooster Mini är förutom industriell användning väldigt lämplig för materialhantering. På grund av den låga vikten är dessa telfrar speciellt användbara för service-och underhållsjobb. Red Rooster TCR är speciellt utvecklad för tunga industrijobb. Utrustade med robust stålhus. Styrningsblock är samma för alla modeller, vilket minskar antalet reservdelar. Utrustad med överlastskydd som standard.

Elvinschar
Elektriska vinschar för lyft eller drag. Vinscharna finns i en mängd olika utförande med kapaciteter från 250 kg.

Reparation, underhåll samt årlig kontroll utförs av Bedsab i vår egen verkstad
vilket är en fördel för kunden.
En leverantör, en adress.

©Bedsab

BEDSAB

Det viktigaste att tänka på vid köp av snabblyftblock/spaklyftblock:

Vilken maxlast? _____

Vilken lyfthöjd behöver du? _____

Vilken manöverhöjd vid snabblyftblock? _____

Upphängning, balk, ögla eller krok? _____

Behöver du åkvagn? Vilken balkbredd? _____

Behöver du kättingsamlare? _____

Manöverspänning? _____

Det viktigaste att tänka på vid köp av eltelfrar är följande:

Vilken maxlast? _____

Vilken lyfthöjd behöver du? _____

1 fas eller 3 fas? _____

1 alternativt 2 lyfthastigheter? _____

Upphängning, balk, ögla eller krok? _____

Radiostyrning eller manöverdon? Vid val av
manöverdon vilken manöverhöjd önskas? _____

Behöver du kättingsamlare? _____

Vilken miljö och hur ofta kommer dina eltelfrar att användas? _____

Åkvagn-manuell eller eldriven? Vilken balkbredd? _____

Manöverspänning? _____

Här har du vårt standardsortiment av lyftredskap:
Spak-och snabblyftblock, blockvagnar, lintaljor och vinschar mm
Om du inte hittar vad du söker så kontakta oss för förfrågan på specialtillverkade produkter.

©Bedsab

Spaklyftblock MyrantiQ

Inklusive bältesväska

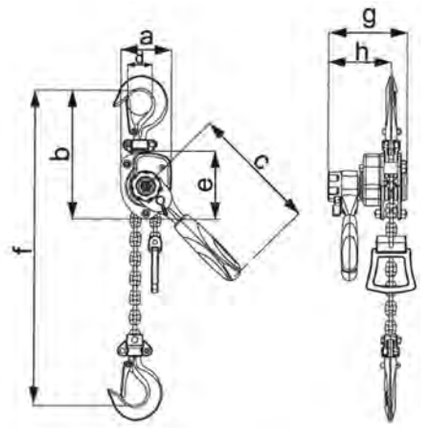

Enhandsmanövrerat spaklyftblock av kraftig konstruktion avsett för vertikala lyft och horisontella drag. Enkel frikoppling för snabbmatning och frigång för obelastad kätting. Asbestfri lasttrycksbroms, lekande krokar med kraftig spärr samt seghärdad lyftkätting. Varje block är provbelastat och levereras med certifikat.
Material: Blockhus och lastbärande delar av höghållfast stål. Kätting av seghärdat stål.
Märkning: Maxlast, CE samt tillverkningsnummer.
Provbelastning: 1,5 x maxlast.
Säkerhetsfaktor: 4:1
Ytbehandling: Blockhus, spak och krokar lackerade. Kätting förzinkad.
Övrigt: Blocken levereras i storlekarna 0,25-0,5 ton.

Artnr	Typ	Max-last ton	Lyfthöjd meter	Lyft-kätting		Kraft i spak N*	Dimension i mm							Vikt kg	Till-läggsvikt kg/m
				mm	parter		A	B	C	E	F	G	H		
1314-1497	SP3	0,25	1,5	4	1	260	63	160	156	85	240	97	76	2,15	-
1314-1541	SP3	0,5	1,5	4	1	260	70	195	156	105	310	120	76	2,9	-
1314-5009	SP3	0,25	Valfri längd	4	1	260	63	160	156	85	240	97	76	2,15	0,35
1314-1545	SP3	0,5	Valfri längd	4	1	260	70	195	156	105	310	120	76	2,9	0,35

Spaklyftblock MyrantiQ

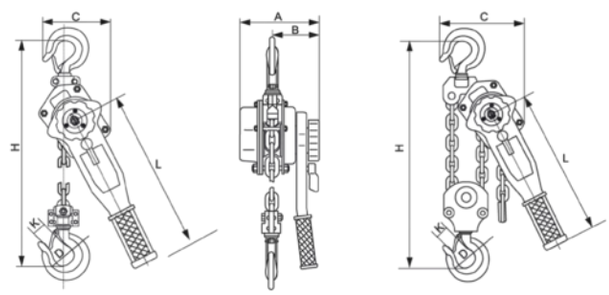

0.75t, 1.5t,3t 6t,9t

Enhandsmanövrerat spaklyftblock av kraftig konstruktion avsett för vertikala lyft och horisontella drag. Enkel frikoppling för snabbmatning och frigång för obelastad kätting. Asbestfri lasttrycksbroms, lekande krokar med kraftig spärr samt seghärdad lyftkätting. Varje block är provbelastat och levereras med certifikat.
Material: Blockhus och lastbärande delar av höghållfast stål. Kätting av seghärdat stål.
Märkning: Maxlast, CE samt tillverkningsnummer.
Provbelastning: 1,5 x maxlast.
Säkerhetsfaktor: 4:1
Ytbehandling: Blockhus, spak och krokar lackerade. Kätting förzinkad.
Övrigt: Blocken levereras i storlekarna 0,25-6,0 ton.

Artnr	Typ	Maxlast ton	Lyfthöjd meter	Lyft-kätting		Kraft i spak N*	Dimension i mm							Vikt kg	Tilläggs-vikt kg/m
				mm	parter		A	B	C	D	H	L	K		
1314-1531	SP2	0,75	1,5	6	1	140	148	88	135	37	320	290	26	6,7	-
1314-1532	SP2	1,5	1,5	8	1	220	176	102	162	45	380	420	32,5	11,0	-
1314-1533	SP2	3,0	1,5	10	1	320	195	109	211	50	480	420	38	19,0	-
1314-5012	SP2	0,75	Valfri längd	6	1	140	148	88	135	37	320	290	26	6,7	0,34
1314-5013	SP2	1,5	Valfri längd	8	1	220	176	102	162	45	380	420	32,5	11,0	1,38
1314-5014	SP2	3,0	Valfri längd	10	1	320	195	109	211	50	480	420	38	19,0	2,15

©Bedsab

Spaklyftblock Vitali-Intl

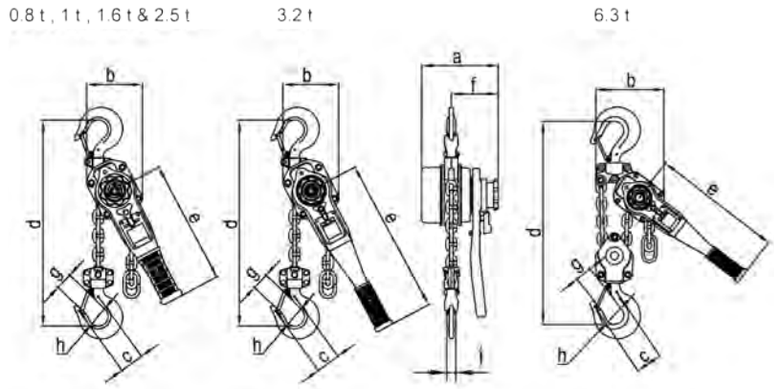

Ett kompakt block med låg vikt för proffesionella användare. Kort spak och små byggmått i kombination med unik frikoppling och patenterad friktionsbroms ger ett användarvänligt block. Kapslade rullager.
Klass 10 lyftkätting.

Artnr	Maxlast ton	Lyfthöjd meter	Lyft kätting		Kraft i spak N*	Dimension i mm					Vikt kg	Till-läggsvikt kg/m
			mm	parter		A	B	C	D	H		
1314-1811	1,0	1,5	5,6	1	294	146	119	49,4	300	42,5	5,9	-
1314-1812	1,6	1,5	7,1	1	303	164	126	52	335	42,5	8,0	-
1314-1814	3,2	1,5	10	1	372	196	159	61,9	395	50	15,0	-
1314-1815	6,3	1,5	10	2	382	196	218	84,3	540	60	26,0	-
1314-5018	1,0	Valfri längd	5,6	1	294	146	119	49,4	300	42,5	5,9	0,7
1314-5019	1,6	Valfri längd	7,1	1	303	164	126	52	335	42,5	8,0	1,13
1314-5020	3,2	Valfri längd	10	1	372	196	159	61,9	395	50	15,0	2,2
1314-5021	6,3	Valfri längd	10	2	382	196	218	84,3	540	60	26,0	4,4

Spaklyftblock Lug-All

För lyftning och sträckning såväl vertikalt som horisontalt. Försedda med spärranordning som möjliggör manövrering av lasten till exakt läge. Självlåsande säkerhetsspärr. Vridbara krokar. Blocken är försedda med säkerhetshandtag som böjer sig vid allvarlig överlastning. Skyddar både block och last.
Godkända enligt EN13157, EN ISO 12100-1, EN ISO 12100-2 samt maskindirektivet 2006/42/EC.

Artnr	Maxlast ton		Lyfthöjd meter		Mått i mm									Vikt kg
	Enkel lina	Dubbel lina	Enkel lina	Dubbel lina	A	B	C	D	E	F	G	M	N	
1314-2300	0,5	1,0	8,8	4,4	134	45	31	626	35	24	132	35	24	6,5

©Bedsab

Snabblyftblock MyrantiQ

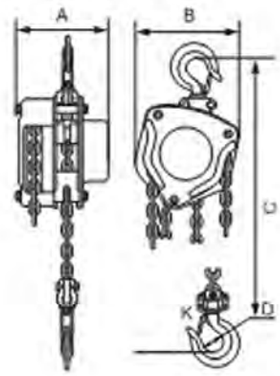

Kompakt snabblyftblock av kraftig konstruktion avsett för vertikala lyft. Låg vikt och bygghöjd, lekande krokar med kraftig spärr samt seghärdad lyftkätting. Varje block är provbelastat och levereras med certifikat.
Material: Blockhus och lastbärande delar av höghållfast stål. Kätting av seghärdat stål.
Märkning: Maxlast, CE samt tillverkningsnummer.
Provbelastning: 1,5 x maxlast. Säkerhetsfaktor: 4:1
Ytbehandling: Blockhus och krokar lackerade. Kätting förzinkad.
Blocken levereras i storlekarna 0,5-20 ton. Krokupphängning för samtliga storlekar. Blocken kan hängas i manuell eller haspeldriven blockvagn.

Artnr	Typ	Maxlast ton	Lyfthöjd meter	Manöverhöjd meter	Kätting		Kraft i handkätting N*	Dimension i mm			Vikt kg	Till-läggs-vikt kg/m
					mm	part		A	B	C		
1314-1099	SN1	0,25	3	2,5	4	1	235	114	121	280	4,5	-
1314-1141	SN2	0,5	3	2,5	6	1	231	131	127	271	9,0	-
1314-1142	SN2	1,0	3	2,5	6	1	309	140	158	317	11,0	-
1314-1144	SN2	2,0	3	2,5	8	1	360	161	187	414	18,0	-
1314-1145	SN2	3,0	3	2,5	8	2	340	161	199	465	24,3	-
1314-1104	SN2	5,0	3	2,5	10	2	414	186	253	636	45,0	-
1314-1105	SN2	10,0	3	2,5	10	4	414	207	398	798	83,0	-
1314-5001	SN1	0,25	Valfri längd	Valfri längd	4	1	235	114	121	280	4,5	0,65
1314-5000	SN2	0,5	Valfri längd	Valfri längd	6	1	231	131	127	271	9,0	1,6
1314-5002	SN2	1,0	Valfri längd	Valfri längd	6	1	309	140	158	317	11,0	1,6
1314-5003	SN2	2,0	Valfri längd	Valfri längd	8	1	360	161	187	414	18,0	2,2
1314-5004	SN2	3,0	Valfri längd	Valfri längd	8	2	340	161	199	465	24,3	3,6
1314-5005	SN2	5,0	Valfri längd	Valfri längd	10	2	414	186	253	636	45,0	5,1
1314-5006	SN2	10,0	Valfri längd	Valfri längd	10	4	414	207	398	798	83,0	9,4

Lyftkätting för snabblyftblock och spaklyftblock

Artnr	Artikelbeskrivning	Typ	Maxlast kg	Dimension mm	Vikt kg
1314-1128	Svart. Snabblyftblock / Spaklyftblock	SN1/SP2	250	4x12	0,35
1314-1129	Förzinkad. Snabblyftblock / Spaklyftblock	SN1/SP2	250	4x12	0,35
1314-1131	Förzinkad. Spaklyftblock	SP1	500	5x15	0,55
1314-1130	Förzinkad. Snabblyftblock	SN1	500	6x18	0,775
1314-1130	Förzinkad. Spaklyftblock	SP1	750	6x18	0,775
1314-1130	Förzinkad. Snabblyftblock	SN2	1000	6x18	0,775
1314-1132	Förzinkad. Spaklyftblock	SP1/SP2	1500	8x24	1,38
1314-1132	Förzinkad. Snabblyftblock	SN1/SN2	2000/3000	8x24	1,38
1314-1133	Förzinkad. Spaklyftblock	SP1/SP2	3000/6000	10x30	2,15
1314-1133	Förzinkad. Snabblyftblock	SN1/SN2	5000/10000	10x30	2,15

©Bedsab

Kättingsamlare för lyftblock

Lättmonterad och man slipper nedhängande lastkätting.

Artnr	Typ	Volym	Vikt kg
1314-1900	Universal, med monterad brandkårshake	11 liter	0,47

Överlastskydd spaklyftblock Vitali-Intl

Monteras i spaklyftblock Vitali-Intl.

Artnr	Maxlast ton	Vikt kg
1314-1841	1,0	0,30
1314-1842	1,6	0,30
1314-1844	3,2	0,50
1314-1845	6,3	0,50

Blockvagn MyrantiQ SR

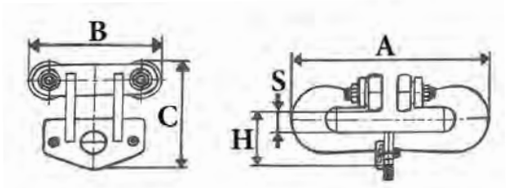

Märkning: Maxlast, CE samt tillverkningsnummer.
Provbelastning: 1,5 x maxlast.
Säkerhetsfaktor: 4:1
Ytbehandling: Skyddslackerad.

Artnr	Typ	Maxlast ton	Balkbredd mm	Mått i mm					Dimension mm infästningshål	Vikt kg
				A	B	C	H	S		
1314-1077	SR	1,0	76-203	345	200	180	80	40	37 mm	10,1
1314-1078	SR	3,0	76-203	330	255	230	100	43	65 mm	17,5
1314-1079	SR	6,0	102-254	445	305	297	150	65	90 mm	31,3

Blockvagn MyrantiQ BL 1

Manuell blockvagn i kraftig konstruktion som passar de flesta märken av lyftblock och telfrar. Ställs enkelt in till önskad bredd inom angivet område. Kullagrade gjutna flänshjul med låg friktion ger jämn och säker gång. Skydd i hörnen hindrar vagnen att falla ner från balken.
Material: Höghållfast stål.
Märkning: Maxlast, CE samt tillverkningsnummer.
Provbelastning: 1,5 x maxlast.
Säkerhetsfaktor: 4:1
Ytbehandling: Skyddslackerad.
Övrigt: Levereras i storlekarna 0,5-10,0 ton.

Artnr	Typ	Maxlast ton	Balkbredd mm	Mått mm					Vikt kg
				B	C	E	F	H	
1314-1049	BL1	10,0	125-300	455	490	14	3	276	95,0

©Bedsab

Blockvagn MyrantiQ BL 2

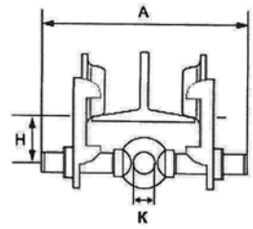

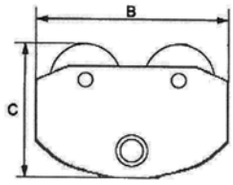

Manuell blockvagn i kraftig konstruktion som passar de flesta märken av lyftblock och telfrar. Axel med höger-och vänstergänga för snabb och enkel montering inom angivet område. Kullagrade gjutna flänshjul med låg friktion ger jämn och säker gång. Skydd i hörnen hindrar vagnen att falla ner från balken. Övrigt: Levereras i storlekarna 0,5-5,0 ton.
Material: Höghållfast stål.
Märkning: Maxlast, CE samt tillverkningsnummer.
Provbelastning: 1,5 x maxlast.
Säkerhetsfaktor: 4:1
Ytbehandling: Skyddslackerad.

Artnr	Typ	Maxlast ton	Balkbredd mm	Mått mm					Vikt kg
				A	B	C	H	K	
1314-1026	BL2	0,5	50-210	280	200	155	70	25	6,3
1314-1027	BL2	1,0	55-210	300	250	185	80	28	9,6
1314-1028	BL2	2,0	75-210	310	280	205	85	40	14,75
1314-1029	BL2	3,0	80-210	330	335	260	100	45	25,10
1314-1030	BL2	5,0	100-210	345	385	270	110	50	39,40

Gängad axel till blockvagn MyrantiQ BL 2

Artnr	Typ	Maxlast ton	Balkbredd mm	Vikt kg
1314-1033	BL2	0,5	160-305	2,0
1314-1034	BL2	1,0	160-305	2,8
1314-1035	BL2	2,0	160-305	4,0
1314-1036	BL2	3,0	160-305	5,5
1314-1037	BL2	5,0	160-305	7,6

Blockvagn MyrantiQ BLH haspeldriven

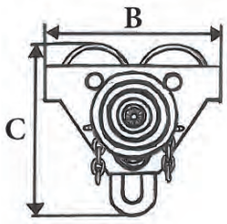

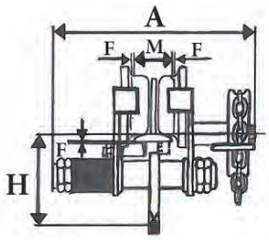

Haspeldriven blockvagn av kraftig konstruktion som passar de flesta märken av lyftblock och telfrar. Ställs enkelt in till önskad bredd inom angivet område. Kullagrade gjutna flänshjul med låg friktion ger jämn och säker gång. Skydd i hörnen hindrar vagnen att falla ner från balken.
Material: Höghållfast stål.
Märkning: Maxlast, CE samt tillverkningsnummer.
Provbelastning: 1,5 x maxlast.
Säkerhetsfaktor: 4:1
Ytbehandling: Skyddslackerad.

Artnr	Typ	Maxlast ton	Balkbredd mm	Mått i mm					Dimension mm infästningshål	Vikt kg
				B	C	A	H	S		
1314-1070	BLH	0,5	64-305	-	-	-	-	-	-	14,0
1314-1071	BLH	1,0	64-305	255	233	450	130	35	26x45 mm	17,9
1314-1072	BLH	2,0	76-305	-	-	-	-	-	-	29,0
1314-1073	BLH	3,0	76-305	255	345	510	180	40	71x45 mm	40,8
1314-1074	BLH	5,0	88-305	375	390	525	215	50	90x59 mm	56,0
1314-1075	BLH	10,0	125-305	455	440	550	280	80	111x70 mm	104,0

©Bedsab

Balkklämma Bedsab BK 1

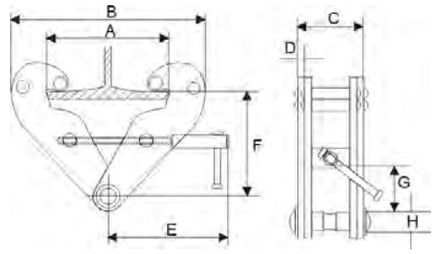

Balkklämma med robust stålkonstruktion med inbyggd krokläge. Ger en säker upphängnings-eller förankringspunkt på alla balkprofiler.
Enkel och säker montage. Låg bygghöjd genom inbyggd bärbygel och låg egenvikt.
Används för upphängning av lyftblock, telfer, dragapparater.

Artnr	Typ	Maxlast ton	Gripvidd	A mm	B mm		C mm	D mm	E mm	F mm		G mm	H	Vikt kg
				Max	Min	Max				Min	Max	Min		
1311-6801	BK 1	2,0	75-220	240	192	367	85	6	230	102	154	25	25	5,0
1311-6803	BK 1	5,0	80-320	330	230	510	120	12	270	130	230	35	32	11,0

Vägghiss Bedsab VH 1

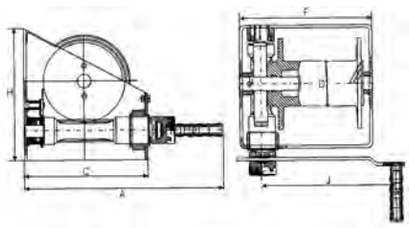

Handdriven vägghiss för stållina med avtagbar/ställbar vev och låg vikt. Stabilt stativ av stålplåt, härdad snäckskruv, lintrumma och snäckhjul av gjutjärn.
Märkning: Maxlast, CE samt tillverkningsnummer.
Provbelastning: 1,5 x maxlast.
Material: Stålplåt, gjutjärn och härdat stål.
Ytbehandling: Skyddslackerad.
Övrigt: Levereras utan stållina och i storlekarna 250-3000 kg.
Varning: Måste alltid vara minst 3 varv stållina kvar på lintrumman.
*Inre lager-Yttre lager **Vid maxlast.

Artnr	Typ	Maxlast ton	Stållina				Kraft i spak kg**	Dimension mm						Vikt kg
			Dim mm	Max meter	Antal lager	Vevande varv/m*		A	C	D	F	H	J	
1314-1332	VH1	0,25	4	45	8	61-35	11	330	150	60	200	150	240	10,0
			5	28	6	60-30		330	150	60	200	150	240	
			6	19	5	59-35		330	150	60	200	150	240	
1314-1333	VH1	0,5	6	43	6	70-41	12	360	180	70	260	180	240	16,0
			7	30	5	69-42		360	180	70	260	180	240	
			8	21	4	68-43		360	180	70	260	180	240	
1314-1334	VH1	1,0	8	74	8	74-40	14	490	300	100	300	300	370	33,0
			10	42	6	73-40		490	300	100	300	300	370	
			12	28	5	72-40		490	300	100	300	300	370	

©Bedsab

Lintalja MyrantiQ LT 2

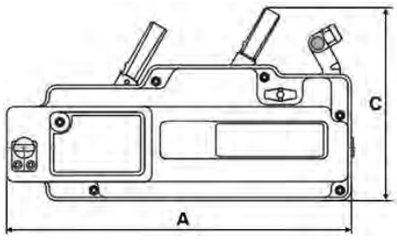

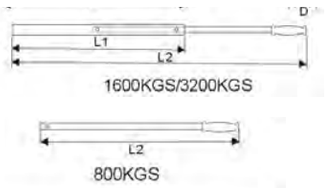

Lintalja för lyft eller drag i kompakt och lätt konstruktion med hus av aluminium. Säker, enkel att arbeta med och lätt att bära med sig. Spak försedd med brytpinne som bryts vid överlast, brytpinnen kan enkelt bytas ut även under belastning. Genomgående stållina ger obegränsad lyfthöjd och draglängd.
Material: Hus av aluminium. Lastbärande delar av höghållfast stål.
Märkning: Maxlast, CE samt tillverkningsnummer.
Provbelastning: 1,5 x maxlast.
Säkerhetsfaktor: 4:1
Lyfthöjd: Lintaljan levereras med valfri lyfthöjd/draglängd.
Övrigt: Lintaljan får ej lämnas belastad under längre tid, det kan medföra skador på stållinan.
** Vid maxlast

Artnr	Typ	Maxlast	Wire mm	Kraft i spak kg**	Dimension mm					Vikt kg
		Lyft ton			A	B	C	L1	L2	
1314-1790	LT 8-2	0,8	8,3	35	440	63	265	800	800	6,0
1314-1791	LT 16-2	1,6	11,0	44	540	130	290	800	1200	11,0
1314-1792	LT 32-2	3,2	16,0	44	670	290	360	800	1200	22,0

Stållina för lintalja Bedsab MYRANTIQ LT-2 med spärrkrok

Artnr	Typ	Dimension mm	Linlängd meter	Spärrkrok
1314-1305	LT 8/LT 8-2	8,3	10	HS 7/8-8
1314-1306	LT 8/LT 8-2	8,3	15	HS 7/8-8
1314-1307	LT 8/LT 8-2	8,3	20	HS 7/8-8
1314-1308	LT 8/LT 8-2	8,3	30	HS 7/8-8
1314-1309	LT 8/LT 8-2	8,3	40	HS 7/8-8
1314-1310	LT 16/LT 16-2	11,0	10	HS 7/8-8
1314-1311	LT 16/LT 16-2	11,0	15	HS 7/8-8
1314-1312	LT 16/LT 16-2	11,0	20	HS 7/8-8
1314-1313	LT 16/LT 16-2	11,0	30	HS 7/8-8
1314-1314	LT 16/LT 16-2	11,0	40	HS 7/8-8
1314-1315	LT 32/LT 32-2	16,0	10	HS 10-8
1314-1316	LT 32/LT 32-2	16,0	15	HS 10-8
1314-1317	LT 32/LT 32-2	16,0	20	HS 10-8
1314-1318	LT 32/LT 32-2	16,0	30	HS 10-8
1314-1319	LT 32/LT 32-2	16,0	40	HS 10-8

©Bedsab

Telfer Elephant Beta med manöverdon, krokupphängt.
230 V. 1-fas. 50 Hz. 1 lyfthastighet. Lyfthöjd 10,0 m. Manöverhöjd 3,0 m.
Inkl. kättingsamlare .

Artnr	Modell	Maxlast ton parter	Lyfthastighet m/minut	Kätting dim. mm	Vikt kg
1314-1730	Beta	0,2/1	3,8	3 x 9	8,0

Lyftkätting för Elephant Beta eltelfer, Förzinkad

Artnr	Typ	Maxlast kg	Dimension mm	Vikt kg/m
1314-1731	Elephant	200	3 x 9	0,19

©Bedsab

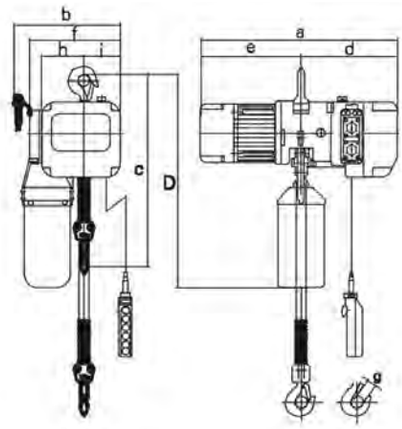

MyrantiQ

Telfer MyrantiQ med manöverdon, krokupphängt. 400 V. 3-fas. 50 Hz. 1 lyfthastighet. 24 V manöverspänning. Lyfthöjd 3,0 m. Manöverhöjd 2,5 m.															
Artnr	Kapa-citet kg	Typ	Lyft-hastighet m/min	Antal parter st	Maskin-grupp FEM	Kätting-dim. mm	Vikt kg	A mm	B mm	C mm	D mm	E mm	F mm	G mm	H mm
1314-1654			2,5				56								

Telfer MyrantiQ med manöverdon, krokupphängt. 400 V. 3-fas. 50 Hz. 2 lyfthastigheter. 24 V manöverspänning. Lyfthöjd 3,0 m. Manöverhöjd 2,5 m.															
Artnr	Kapa-citet kg	Typ	Lyft-hastighet m/min	Antal parter st	Maskin-grupp FEM	Kätting-dim. mm	Vikt kg	A mm	B mm	C mm	D mm	E mm	F mm	G mm	H mm
1314-1656	250	250/1-14/3.5	14/3.5	1	2m	5x15	52	592	304	505	620	337	255	24	120
1314-1657	500	500/1-7.6/2.5	7.6/2.5	1	2m	6.3x19	54	610	304	520	620	337	255	31	120
1314-1658	1000	1000/1-5/1.7	5/1.7	1	2m	8x24	62	630	304	550	640	357	255	38	120
1314-1659	2000	2000/2-2.5/0.85	2.5/0.85	2	1Am	8x24	73	630	304	700	680	357	255	45	120

MyrantiQ

Kättingsamlare MyrantiQ		
Artnr	Dimension	Vikt kg
1314-1687	5x15 mm /12m. 6,3x19 mm /9 m. 8x24 mm / 6m	0,7
1314-1688	5 x15 mm/18 m. 6,3 x 19mm / 12 m. 8 x 24 mm /8 m	0,75
1314-1689	5 x15 mm/30 m. 6,3 x 19mm / 20 m. 8 x 24 mm /12 m	1,6
1314-1690	11,2 x 34 mm / 20 m	1,6

MyrantiQ

Lyftkätting för MyrantiQ eltelfer				
Artnr	Typ	Maxlast kg	Dimension mm	Vikt kg/m
1314-1160	MyrantiQ	250	5x15	0,54
1314-1161	MyrantiQ	500	6.3x19	0,87
1314-1162	MyrantiQ	1000/1 fall. 2000/2 fall.	8x24	1,4
1314-1163	MyrantiQ	3000	11.2x34	2,7

Observera:
- Strömförsörjning 400 V, 3-fas, 50 Hz
- Skyddsklass IP55 / isolationsklass F
- Manöverkabel 2,5 m som standard
- Lyfthöjd 3 m som standard. Telferns vikt har beräknats för 3 m lyfthöjd.
- Olika lyfthöjder och längder på manöverkabel finns tillgängliga på begäran.

©Bedsab

BEDSAB

Eltelfer STAR LIFTKET

230V, 1-fas, 50Hz, 250 kg – 2000 kg

med manöverdon eller radiostyrning.

LIFTKET ELEKTROKETTENZÜGE

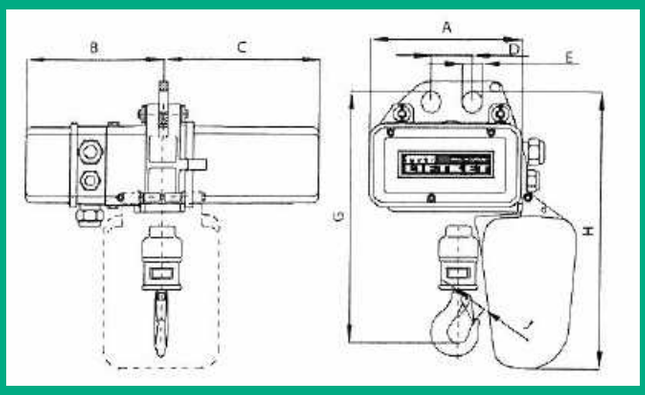

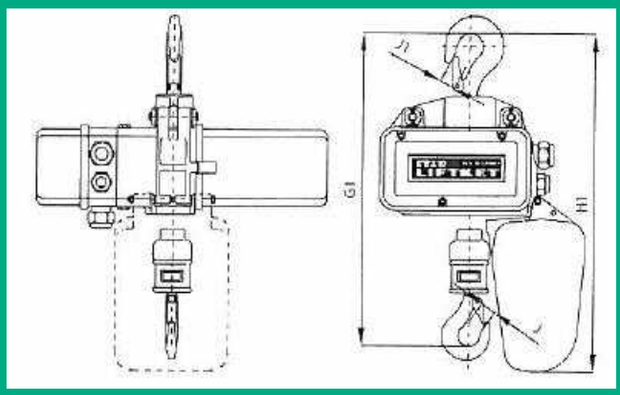

Kapacitet kg	Typ	STAR-modell	Lyft-hastighet m/min	Antal parter st	Maskin-grupp FEM	Kätting-dim. mm	Vikt kg	A	B	C	D	E	G	G1
250	250/2-12	050/01	12	2	3m	5.2x15	35	266	232	274	58	30	443	515
500	500/2-4	020/01	4	2	2m	4x12	19	212	192	218	58	27	407	485
500	500/1-8	050/02	8	1	1Am	5.2x15	33	266	232	274	58	30	390	462
500	500/1-10	070/02	10	1	2m	7.2x21	36	266	232	274	58	30	404	492
1000	1000/2-4	050/02	4	2	1Am	5.2x15	35	266	232	274	58	30	443	515
1000	1000/2-5	070/02	5	2	2m	7.2x21	41	266	232	274	58	30	514	582
1000	1000/1-6	070/01	6	1	1Am	7.2x21	36	266	232	274	58	30	404	492
2000	2000/2-3	070/01	3	2	1Am	7.2x21	41	266	232	274	58	30	514	582

De tekniska data som anges i tabellerna är ungefärliga och kan behövas att ändras.

Eltelfrar med 220 v motor är enkla att ansluta till det vanliga elnätet och är därför ett utmärkt val för den som har behov av att kunna flytta sin telfer mellan olika arbetsplatser tex för service- och underhållsjobb. Liftket har flera modeller med kapacitet upp till 2 000 kg. I vår tabell hittar du de vanligaste modellerna upp till 2 000 kg.

Observera:
- Strömförsörjning 230 V, 1-fas, 50 Hz.
- Skyddsklass IP55 / isolationsklass F.
- Olika spännings- och frekvensalternativ är tillgängliga på begäran.
- Manöverkabel 2,5 m som standard.
- Lyfthöjd 3 m som standard. Telferns vikt har beräknats för 3 m lyfthöjd. Telferns vikt ökar med ca 2 kg om låg manöverspänning krävs.
- Olika lyfthöjder och längder på manöverkabel finns tillgängliga på begäran.

Har ni behov av att hyra lyftredskap? Hyr av Bedsab Rental!
Förenkla era beställningar via vår webbshop www.bedsab.se

©Bedsab

BEDSAB

Eltelfer STAR LIFTKET
400V, 3-fas, 50Hz, 250 kg – 6300 kg
med manöverdon eller radiostyrning.

LIFTKET ELEKTROKETTENZÜGE

Standardversion

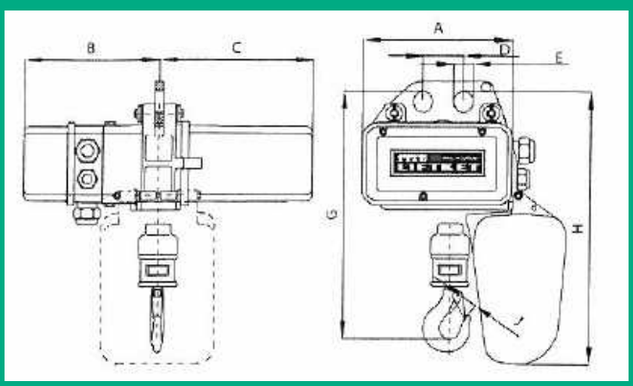

...med krokupphängt

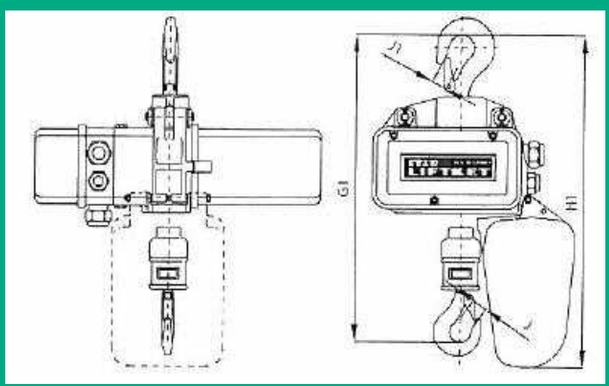

Artnr med radio-styrning	Artnr med ma-növerdon	Kapacitet kg	Typ	Modell	Lyfthas-tighet m/min	Antal parter styck	Maskin-grupp FEM	Kättingdim. mm	Vikt kg
1314-2164	1314-2140	500	500/1-8	030/52	8	1		5,2 x 15	18
1314-2165	1314-2141	1000	1000/2-4	030/52	4	2		5,2 x 15	20
1314-3204	1314-2089	1000	1000/1-6/1.5	071/55	6/1,5	1	1Am	7.2 x 21	42
1314-3206	1314-2091	1600	1600/1-10/2.5	091/56	10/2,5	1	2m	9 x 27	88
1314-3205	1314-2090	2000	2000/2-3/0.75	071/55	3/0,75	2	1Am	7.2 x 21	47
1314-3207	1314-2092	3200	3200/2-5/1.25	091/56	5/1,25	2	2m	9 x 27	98
Beställningsvara	Beställningsvara	2500	2500/1-10/2.5	111/52	10/2,5	1	2m	11.3 x 31	118
Beställningsvara	Beställningsvara	5000	5000/2-5/1.25	111/52	5/1,25	2	2m	11.3 x 31	135
Beställningsvara	Beställningsvara	6300	6300/2-4/1	111/54	4/1	2	1Bm	11.3 x 31	135
1314-2162	1314-2160	3200		111/54		1		11,3 x 31	118
1314-2163	1314-2161	6300		111/54		2		11,3 x 31	135

Observera:

De tekniska data som anges i tabellerna är ungefärliga och kan behövas att ändras.

- Strömförsörjning 400 V, 3-fas, 50 Hz.
- Skyddsklass IP55 / isolationsklass F.
- Olika spännings- och frekvensalternativ är tillgängliga på begäran.
- Manöverkabel 2,5 m som standard.
- Lyfthöjd 3 m som standard. Telferns vikt har beräknats för 3 m lyfthöjd. Telferns vikt. ökar med ca 2 kg om låg manöverspänning krävs.
- Olika lyfthöjder och längder på manöverkabel finns tillgängliga på begäran.
- Star-modellerna 090 / ..., 091 / ..., 110 / ... och 111 / ... får endast monteras med låg manöverspänning. Om eltelfer levereras utan låg manöverspänning enligt önskemål, måste låg manöverspänning monteras innan första användning.

Motvikter kan krävas för vagnar med dubbel hastighet
för speciella kombinationer av lastkapacitet, bredd och typ av kontroll (max. vikt 9,4 kg).

Har ni behov av att hyra lyftredskap? Hyr av Bedsab Rental!
Förenkla era beställningar via vår webbshop www.bedsab.se

©Bedsab

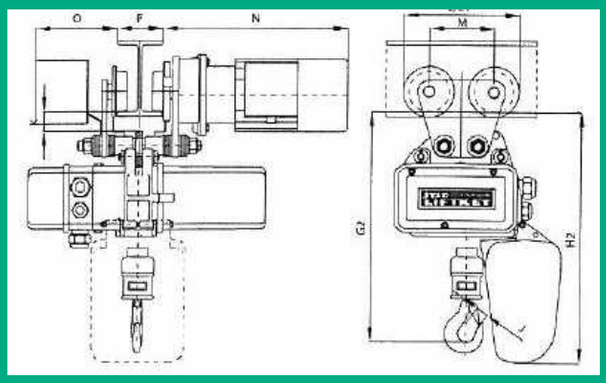

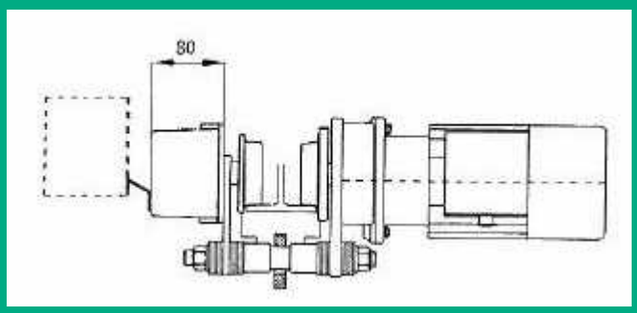

g	A mm	B mm	C mm	D mm	E mm	G mm	G1 mm	G 2 mm	H mm	H 1 mm	H 2 mm	J mm	J 1 mm
	212	192	218	58	30	354	432	410	409	487	456	20	22
	212	192	218	58	30	407	485	463	409	487	456	22	22
	266	232	274	58	30	404	492	460	451	539	507	22	28
	358	285	359	85	34	491	616	550	619	744	678	28	30
	266	232	274	58	30	514	602	570	511	599	567	28	28
	358	385	359	85	34	600	725	659	619	744	678	30	30
	358	285	410	120	47	610	728	676	671	790	738	30	42
	358	285	410	120	47	740	858	806	671	790	738	42	42
	358	285	410	120	47	740	858	806	671	790	738	42	42

Det viktigaste att tänka på vid köp av eltelfrar är följande:

- Vilken maxlast?
- Vilken lyfthöjd behöver du?
- 1 fas eller 3 fas?
- 1 alternativt 2 lyfthastigheter?
- Upphängning, balk, ögla eller krok?
- Radiostyrning eller manöverdon? Vid val av manöverdon vilken manöverhöjd önskas?
- Behöver du kättingsamlare?
- I vilken miljö och hur ofta kommer dina eltelfrar att användas?
- Åkvagn-manuell eller eldriven? Vilken balkbredd?
- Manöverspänning?

Välkommen in och titta på hur de ser ut i verkligheten!

©Bedsab

Telfer Star Liftket med manöverdon, krokupphängt.
400 V. 3-fas. 50 Hz. 1 och 2 lyfthastigheter. 24 V manöverspänning.
Lyfthöjd 3,0 m. Manöverhöjd 2,5 m.
Kättingsamlare ingår inte.

Artnr	Modell	Maxlast ton parter	Lyfthastighet m/minut	Kätting dim. mm	Vikt kg
1314-2140	030/52	0,5/1	8	5,2 x 15	18,0
1314-2141	030/52	1,0/2	4	5,2 x 15	20,0
1314-2089	071/55	1,0/1	6/1,5	7,2 x 21	42,0
1314-2090	071/55	2,0/2	3/0,75	7,2 x 21	47,0
1314-2091	091/56	1,6/1	10/2,5	9 x 27	88,0
1314-2092	091/56	3,2/2	5/1,25	9 x 27	98,0
1314-2160	111/54	3,2/1	8/2	11,3 x 31	118,0
1314-2161	111/54	6,3/2	4/1	11,3 x 31	135,0

Telfer Star Liftket med manöverdon, krokupphängt.
230 V. 1-fas. 50 Hz. 1 lyfthastighet. 24 V manöverspänning.
Lyfthöjd 3,0 m. Manöverhöjd 2,5 m.
Kättingsamlare ingår ej.
Finns även i klättrande utförande.

Artnr	Modell	Maxlast ton parter	Lyfthastighet m/minut	Kätting dim. mm	Vikt kg
1314-2155	050/02	0,5/1	8	5,2 x 15	33,0
1314-2166	050/02	1,0/2	4	5,2 x 15	35,0

Telfer Star Liftket inkl. mottagare för radiostyrning, krokupphängt.
230 V. 1-fas. 50 Hz. 1 lyfthastighet. Lyfthöjd 3,0 m.
Sändare och kättingsamlare ingår ej.
Finns även i klättrande utförande.

Artnr	Modell	Maxlast ton parter	Lyfthastighet m/minut	Kätting dim. mm	Vikt kg
1314-2167	050/02	0,5/1	8	5,2 x 15	33,0
1314-2168	050/02	1,0/2	4	5,2 x 15	35,0

©Bedsab

BEDSAB

Åkvagn eldriven LIFTKET

	Typ	Modell STAR LIFTKET	Maxlast kg	Hastighet m/min	Balkbredd mm		
					N	S1	S2
1 hastighet	EF 500	020-030	500	16 eller 25	50-106	110-200	210-300
	EF 1000	030-071	1000	16 eller 25	66-135	137-215	220-300
	EF 2000	070/071	2000	16 eller 25	66-135	137-215	220-300
	EF 2000	090/091	2000	8 eller 12	82-155	137-215	220-300
	EF 3200	090/091	3200	8 eller 12	82-155	137-215	220-300

	Typ	Modell STAR LIFTKET	Maxlast kg	Hastighet m/min	Balkbredd mm		
					N	S1	S2
2 hastighet	EF 500	020-030	500	5/20	50-106	110-200	210-300
	EF 1000	030-071	1000	5/20	66-135	137-215	220-300
	EF 2000	070/071	2000	5/20	66-135	137-215	220-300
	EF 2000	090/091	2000	5/20	82-155	137-215	220-300
	EF 3200	090/091	3200	5/20	82-155	137-215	220-300
	EF 5000	110/111	5000	4/16	90-155	160-226	240-310
	EF 6300	110/111	6300	4/16	90-155	160-226	240-310

Nedre krok LIFTKET 1-2 part

Artnr	Avsedd för modell:	Dimension Kätting mm	Antal parter	Kapacitet kg
1314-2037	020/50,020/52,020/53,020/54,021/51,021/52,021/53	4x12	1	250
1314-2036	070/51, 071/53	7.2 x 21	1	500
1314-2053	030, 050	5,2 x 15	1	500
1314-2074	0,30, 050	5,2 x 15	2	1000
1314-2036	070/54	7.2 x 21	1	800
1314-2036	070/55, 071/55	7.2 x 21	1	1000
1314-2036	070/56, 070/57	7.2 x 21	1	1250
1314-2035	090/52, 090/54, 091/51, 091/52	9 x2 7	1	1000
1314-2035	090/55, 091/56, 091/57, 091/58	9 x 27	1	1600
1314-2070	020/50,020/52,020/53,020/54,021/51,021/52,021/53	4 x 12	2	500
1314-2054	070/51, 071/53	7.2 x 21	2	1000
1314-2054	070/54	7.2 x 21	2	1600
1314-2054	070/55, 071/55	7.2 x 21	2	2000
1314-2054	070/56, 070/57	7.2 x 21	2	2500
1314-2075	090/52, 090/54, 091/51, 091/52	9 x 27	2	2000
1314-2075	090/55, 091/56, 091/57, 091/58	9 x 27	2	3200
1314-2114	110, 111	11,3 x 31	1	3200
1314-2115	110, 111	11,3 x 31	2	6300

©Bedsab

Lyftkätting till LIFTKET eltelfrar			
Artnr	Avsedd för:	Dimension mm	Vikt kg
1314-1598	020/50,020/52,020/53,020/54,021/51,021/52, 021/53	4x12	0,35
1314-1604	030/50, 051/52, 051/50, 051/55, 050/52, 030/53, 050/53	5,2 x 15	0,59
1314-1602	4, 4.1, 4.2, 5, 5.1	7x22	1,13
1314-1599	070/51,070/54,070/55,070/56,070/57,071/53,071/55	7.2x21	1,13
1314-1600	090/52,090/54,090/55,091/51,091/52,091/56,091/57, 091/58, 6, 6.1, 7, 7.1, 7.2	9x27	1,76
1314-1603	110/52, 110/54, 111/52, 111/54, 8.1, 9.1	11.3x31	2,85

Kättingsamlare LIFTKET		
Artnr	Avsedd för:	Vikt kg
1314-2065	4 x 12 mm /12 m, 5.2 x 15 mm /8 mm	0,4
1314-2066	5.2 x 15 mm /10 m, 7.2 x 21 mm /8 m	0,45

Kättingsamlare Star Liftket			
Gummiöverdragen textil.			
Artnr	Avsedd för:	Material	Vikt kg
1314-2077	4x12 mm /30 m	Gummi	0,75
1314-2116	5.2 x15 mm/25m.7,2 x21 mm /18 m	Textil	0,75
1314-2067	4x12 mm/50 m, 5,2x15 mm /40 m	Gummi	0,75
1314-2068	5.2x15 mm/40 m, 7,2x21 mm /24 m	Gummi	0,90
1314-2069	5x15 mm/60 m, 7,2x21 mm /30 m	Gummi	1,65
1314-2078	7,2x21 mm /40 m	Gummi	1,90
1314-2118	9x27 mm/18m.11,3 x 31 mm /12 m	Textil	1,70
1314-2175	9x27 mm/50m.11,3 x 31 mm /30 m	Textil	2,3

Kättingsamlare Star Liftket FLIP BAG		
FLIP BAG Polyester		
Artnr	Avsedd för:	Vikt kg
1314-2190	4x12 mm/80 m, 5,2x15 mm /60 m	0,80
1314-2191	4x12 mm/20 m. 5.2x15 mm/18 m	0,90
1314-2193	4x12 mm/50 m. 5.2x15 mm/40 m	1,00
1314-3070	5.2 x 15/25 m. 7.2 x 21 mm/18 m	0,85
1314-3072	5.2 x 15/60 m. 7.2 x 21 mm/30 m	1,20
1314-3073	5.2 x 15 mm/75 m. 7.2 x 21 mm/40 m	0,85
1314-3075	7.2 x 21 mm/60 m	0,85
1314-3080	9 x 27 mm/18 m	0,90
1314-3082	9 x 27 mm/40 m	

©Bedsab

BEDSAB

Minifor TR50

Minifor med manöverdon, krokupphängt.
1-fas. 230V. 50 Hz. 1 lyfthastighet. Manöverhöjd 2,5 m.
Avsedd för 6,5 mm stållina. ***Levereras utan stållina.***
Kan även levereras med mottagare och sändare för radiostyrning.

Artnr	Modell	Maxlast ton parter	Lyfthastighet m/minut	Vikt/kg
1314-5070	TR 50	0,5/0,95	7/3,5	32,0

Stållina för Minifor TR50 med spärrkrok

Artnr	Avsedd för:	Dimension mm	Linlängd/meter	Vikt kg
1314-5082	TR 50	6,5	30	5,5
1314-5086	TR 50	6,5	50	8,9

Block för Minifor TR50

Artnr	Avsedd för:	Vikt kg
1314-5095	TR 50	6,0

©Bedsab

Elvinsch MyrantiQ EVB

400 volt. 3 fas. 50 Hz. 24 volt manöverspänning. Lyfthastighet 30 m/minut.
Inkl. manöverdon L= 2,5 meter. 6 mm stållina L=60 meter.
Kan levereras med radiostyrning.

Artnr	Typ	WLL	Volt	Vikt kg
1314-5040	500-30	500 kg	400 V	109,0

Pullzall 24V

Handverktyget Pullzall lyfter/drar 454 kg närsomhelst, varsomhelst. Du har full kontroll via den variabla hastigheten som håller millimeter precision.
Med laddningsbart batteri.
IP-klassning: IP 55
Variabel hastighet för precisionskörning.
Knapp för fram / back.

Artnr	Typ	Lyft-och dragkraft	Linlängd	Vikt kg
1314-5025	230 V	454 kg	4,6 m	6,8
1314-5026	24V	454 kg	4,6 m	8,0

Kunders höga krav på tillgänglighet och variationsmöjligheter av lyftredskap och surrningsmateriel har varit grunden för skapandet av detta nya varumärke.

MyrantiQ symboliserar och erbjuder styrka, kvalitét samt smarta lösningar.

De produkter som lanseras under varumärket MyrantiQ ska ha lång livslängd, god funktionalitet och hållbarhet till mycket konkurrenskraftiga priser.

Att följa normer och gällande standarder är för Bedsab en självklarhet lika väl som våra ISO-certifieringar. MyrantiQ är ett varumärke som i framtiden kommer att utökas med nya spännande högkvalitativa produkter.

Några exempel på produkter under varumärket MyrantiQ är:

©Bedsab

BEDSAB

Tiger G2 med fler funktioner och SIL3

Tiger G2 är vårt mest avancerade system inom industriell radiostyrning.
Systemet har ett brett produktutbud, det finns allt från kompakta handsändare med och utan display upp till mer avancerade digitala samt analoga joysticksändare. Systemet är designat för att vara mycket robust, damm och smutsåligt. Tiger G2 är ett av marknadens säkraste system inom radiostyrning då det är godkänt enligt SIL3 och PLe.
Systemet är både säkert och användbart om du vill styra flera applikationer med samma sändare, t.ex. flera kranar, traverser eller telfrar. Som standard kan varje sändare styra upp till 15 mottagare. Alla Tiger G2-sändare kan ta emot feedback från olika viktavläsningssystem, tankvolymer, varvtal, temperatur, felkoder med mera. Systemets programvara kan i hög grad anpassas efter just dina behov. Även sändare med display kan anpassas för att visa kundunik information.
Tiger G2 kan fås i olika frekvenser, t.ex. 433-434, 915 MHz samt 2.4 GHz.
Idag finns ett stort antal nöjda kunder inom applikationer som t.ex. lyftutrustning, automation, gruvindustri, lastväxlare, bärgningsbilar, spolbilar, flisbilar, process- samt stålindustri.

Sändare TIGER G2 med LCD					
Artnr:	1314-3040	1314-3037	1314-3045	-	1314-3047
Sändare	TG-TX-MNL6	TG-TX-MNL8	TG-TX-MDL10	TG-TX-MXL12	TG-TX-JDL20
Artikelnr	TG-T9-2	TG-T9-1	TG-T11-4	TG-T11-5	TG-T12-20
Frekvens	433 MHz, 69 kanaler	433 MHz, 69 kanaler	433 MHz, 69 kanaler	433 MHz, 69 kanaler	433 MHz, 69 kanaler
Knappar	6 x 2 steg	8 x 2 steg	10 x 2 steg	12 x 2 steg	4 x 2 steg
Batterityp	li-ion	li-ion	li-ion	li-ion	li-ion
Drifttid	15 h	24 h	16 h	24h	16h
Kapsling	IP66	IP66	IP65	IP65	IP65
Säkerhetsnivå	SIL3, PLe	SIL3, PLe	SIL3, PLe	SIL3, PLe	SIL3, PLe

Mottagare TIGER G2			
Artnr:	1314-3055	1314-3036	-
Mottagare	TG-RX-MQL10B7	TG-RX-MNL7	TG-RX-MDL17
Artikelnr	TG-R10-1	TG-R4-1	TG-R4-6
Frekvens	433 MHz, 69 kanaler	433 MHz, 69 kanaler	433 MHz, 69 kanaler
Digitala in-/utgångar	2/1	Nej	10/1
Antal reläer	7	7	17
Antal stoppreläer	2	2	2
Antenn	Inbyggd	Utvändig BNC	Utvändig BNC
Drivspänning	230V AC, 48V AC, 115V AC	230V AC, 48V AC, 115V AC	230V AC, 48V AC, 115V AC
Strömförbrukning	90mA	400mA	600mA
Känslighet	-110dBm	-110dBm	-110dBm
Mått	152x139x58 mm	176x126x75 mm	176x126x75 mm
Kapsling	IP65	IP66	IP66

©Bedsab

Trafo / Laddare			
Avsedd för sändare Tiger.			
Artnr	Modell	Spänning	Vikt kg
1314-3039	M769780	230 V/5V, 1,2 A	0,110

Vinchkit/Radiostyrning Panther							
Artnr	Typ	Frekvens	Antal reläer	Antal stopp-reläer	Max antal sändare	Mått mm	Vikt kg
1314-3049	PNT-R815-T1365	2,4GHz 16 kanaler	4	2	8	120x116x51	0,43

Dörr-, port- och grindapplikationer

Industriapplikationer

Lyftapplikationer

Marina applikationer

Mobila applikationer

Du är välkommen att kontakta oss om du vill diskutera radiostyrning för din applikation.

©Bedsab

BEDSAB

Telfrar och tillbehör för scenteknik

LIFTKET ELEKTROKETTENZÜGE

Listan på alternativ är lång. Alla våra telfrar finns tillgängliga för antingen direkt eller låg manöverspänning, många med encoders, elektriska belastningssensorer, dubbla bromsar och frekvensalternativ. Det här är bara ett fåtal exempel på olika tillbehör. Eltelfrar som används på scener eller i studios integrerar specialanpassade lösningar och är vanligtvis modifierade för det begärda användningsområdet som ofta varierar från kund till kund och från marknad till marknad.

Klättrande eltelfer

Eltelfer BGV D8:

- Kapacitet från 125–12500 kg, 1-fall, med olika lyfthastigheter
- Svartbehandlad
- En broms
- De flesta modeller finns tillgängliga för stående och inverterad användning
- Tillgängliga med direkt- eller låg manöverspänning
- Telfrarna kan kombineras med olika typer av kontroller, inkrementalencoders eller låg spänningskontroll
- Gränslägesbrytare med inbyggd planetväxel samt nockskivor för exakt positionering. Dessa nockskivor påverkar mekaniskt fyra stycken kontakter.
- Kan utrustas med lastsäkring. BGV D8 utrustad med säkring tillåter vistelse under hängande last som inte är i rörelse. Saknas säkring tillåts ingen vistelse under hängande last.

Eltelfer D8+:

- Kapacitet från 125-3000 kg, 1-fall, med olika lyfthastigheter
- Svartbehandlad
- Dubbel broms
- De flesta modeller är tillgängliga för stående och inverterad användning
- Eltelfrar D8+ finns tillgängliga med direkt- eller låg spänningskontroll.
- Tillåter vistelse under hängande last som inte är i rörelse

Eltelfer BGV C1:

- Kapacitet från 125-3000 kg, 1-fall, med olika lyfthastigheter
- Svartbehandlad
- Dubbel broms
- De flesta modeller är tillgängliga för stående och inverterad användning
- Utrustas med låg manöverspänning samt inbyggd gränslägesbrytare med fyraspårig planetväxel.
- Tillåter vistelse under hängande last som är i rörelse

Krokupphängd eltelfer

Telfer Liftket BGV-D8+ med manöverdon, svart hus, krokupphängt.
400 V. 3-fas. 50 Hz. 1 lyfthastighet. 24 V manöverspänning.
Lyfthöjd 3,0 m.
Inkl. kättingsamlare för 25 m kätting.
Finns även i klättrande utförande.

Artnr	Modell	Maxlast ton parter	Lyfthastighet m/minut	Kätting dim. mm	Vikt kg
1314-2120	SB4.1/123	0,5/1	4	7 x 22	32,0

Telfer Liftket BGV-D8+ Svart hus, krokupphängt.
400 V. 3-fas. 50 Hz. 1 lyfthastighet. 24 V manöverspänning.
Lyfthöjd 3,0 m.
Inkl. mottagare för radiostyrning och kättingsamlare för 25 m kätting.
Sändare ingår ej.
Finns även i klättrande utförande.

Artnr	Modell	Maxlast ton parter	Lyfthastighet m/minut	Kätting dim. mm	Vikt kg
1314-2130	SB4.1/123	0,5/1	4	7 x 22	32,0

©Bedsab

Snabblyftblock MyrantiQ *med valfri lyfthöjd och manöverhöjd*

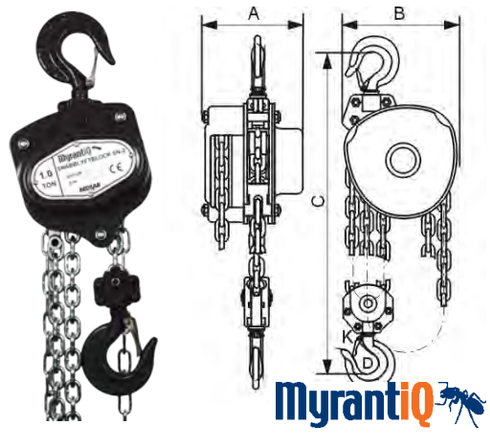

Svartlackerad.
Kompakt snabblyftblock av kraftig konstruktion avsett för vertikala lyft. Låg vikt och bygghöjd, lekande krokar med kraftig spärr samt seghärdad lyftkätting. Varje block är provbelastat och levereras med certifikat.
Material: Blockhus och lastbärande delar av höghållfast stål.
Kätting av seghärdat stål.
Märkning: Maxlast, CE samt tillverkningsnummer.
Provbelastning: 1,5 x maxlast.
Säkerhetsfaktor: 4:1
Ytbehandling: Blockhus och krokar lackerade. Kätting förzinkad.
Övrigt: Blocken levereras i storlekarna 0,5-20 ton. Krokupphängning för samtliga storlekar. Blocken kan hängas manuell eller haspeldriven blockvagn.

Artnr	Typ	Maxlast ton	Kätting		Kraft i handkätting N*	Dimension i mm			Vikt kg
			mm	part		A	B	C	
1314-5001	SN1	0,25	4	1	235	114	121	280	4,5
1314-5000	SN2	0,5	6	1	231	131	127	271	9,0

Säkerhetskrok med gaffel SKG, Svart pulverlackad. Klass 10

MyrantiQ

Artnr	Typ	Passar kättingdiam	Maxlast ton	Mått mm					Vikt kg
				L	J	B	H	G	
1016-1188	SKG 8-10	8	2,5	118	9,5	35,7	21	21,4	0,75

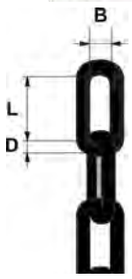

Avsedd för scenteknik. Svart plastic powder coated
Kätting långlänkad i knippe, klass 2. LLS

Material: Klass 2, enligt DIN 5685C. ***Ej avsedd för lyft.*** Svart pulverlackad.

Artnr	Typ	Brottkraft		Mått i mm			Vikt kg/m	m/ knippe
		kN	kp	D	L	B		
1050-1100	LLS 3-2	2,8	285	3	26,0	5,4	0,15	25

Brandkårshake, svart pulverlackerad

Ej avsedd för lyft
Ytbehandling: Svart pulverlackerad

Artnr	Mått i mm					Vikt kg
	A	B	C	D	E	
1710-1800	5	50	6	6	-	0,018

Linlås Låsbleck Iron-Grip BG

Svart KTL-behandlad
Allmänt: Används överallt där stållinor stadgar eller håller uppe: inredningar, fasadinfästningar, byggplatser etc.
De är godkända för lyft med linor max 5 mm upp till hållfasthetsklass 1960 N/mm²

Artnr	Typ	Lina mm	Ant. låsbleck för stag o liknande	Ant. låsbleck för lyfttillämpningar	Vikt kg/100
1710-1700	BG-S2	2	1	2	1,2
1710-1701	BG-S3	3	1	2	1,6
1710-1702	BG-S4	4	1	2	2,2
1710-1703	BG-S5	5	1	2	4,1
1710-1704	BG-S6	6	1	ej. rek	5,0

©Bedsab

Balkklämma Bedsab BK 1

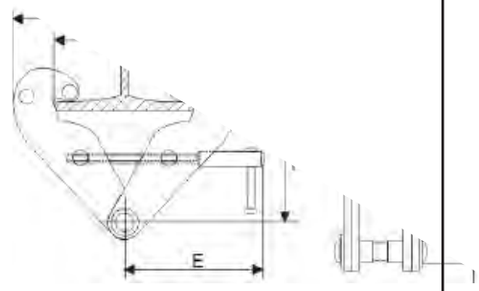

Enkelt och säkert montage. Fast och säkert grepp om balkflänsen både vertikalt och horisontellt.
Låg bygghöjd genom inbyggd bärbygel. Ger en fast och säker förankringspunkt på balkprofiler.
Användningsområde: Som fästpunkt för lyftblock, telfrar, dragapparater mm.

Artnr	Typ	Maxlast ton	Gripvidd	A mm	B mm		C mm	D mm	E mm	F mm		G mm	H mm	Vikt kg
				Max	Min	Max				Min	Max	Min		
1311-6801	BK 1	2,0	75-220	240	192	367	85	6	230	102	154	25	25	5,0
1311-6803	BK 1	5,0	80-320	330	230	510	120	12	270	130	230	35	32	11,0

Schackel LYR, U.S std, mutter.

Säkerhetsfaktor: 6:1
Ytbehandling: Varmförzinkad. Bult blålackerad.
Tolerans +/-5%

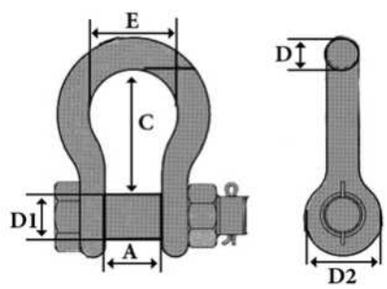

Artnr	WLL t	Bultdiameter mm	D	Mått i mm				Vikt kg
				A	C	D2	E	
1710-1399	0,5	7,85	1/4”	11,9	28,7	15,5	19,8	0,05
1710-1413	0,75	9,65	5/16”	13,5	31,0	19,1	21,3	0,10
1710-1414	1,0	11,2	3/8”	16,8	36,6	23,1	26,2	0,15
1710-1415	1,5	12,7	7/16”	19,1	42,9	26,9	29,5	0,22
1710-1380	2,0	16,0	1/2”	20,6	47,8	30,2	33,3	0,36
1710-1381	3,25	19,1	5/8”	26,9	60,5	38,1	42,9	0,76
1710-1382	4,75	22,4	3/4”	31,8	71,5	46,0	51,0	1,23
1710-1383	6,5	25,4	7/8”	36,6	84,0	53,0	58,0	1,79
1710-1384	8,5	28,7	1”	42,9	95,5	60,5	68,5	2,57
1710-1385	9,5	31,8	1 1/8”	46,0	108	68,5	74,0	3,75
1710-1386	12,0	35,1	1 1/4”	51,5	119	76,0	82,5	5,3
1710-1387	13,5	38,1	1 3/8”	57,0	133	84,0	92,0	7,18
1710-1388	17,0	41,4	1 1/2”	60,5	146	92,0	98,5	9,4
1710-1389	25,0	51,0	1 3/4”	73,0	178	106	127	15,4
1710-1405	35	57,0	2”	82,5	197	122	146	23,7
1710-1406	55	70,0	2 1/2”	105	267	145	184	44,6
1710-1407	85	82,5	3”	127	330	165	200	70,0

Stållina 133-trådig PVC-belagd

Konstruktion: 6x19-WSC
Utförande: Höger korsslagen (sZ)
Trådbrottgräns: 1 770 N/mm²
Ytbehandling: Förzinkad/PVC
Användningsområde: Stållineredskap.

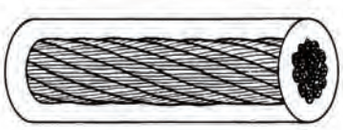

Artnr	Nom diameter mm	Färg	Min brottkraft		Vikt kg/ 100 m
			kN	kp	
1255-1700	6,0/8,0	svart	23,1	2350	17,00
1255-2200	10,0/12,0	transparent	64,1	6530	44,00

©Bedsab

Rundsling 1 ton. Stålkärna med polyesterduk.

Svart sömlös, stålkärna med polyesterduk.
Tillverkningsstandard: SS-EN 1492-2
Tillverkningsstandard: SF 5:1 SS-EN 13414-1
Tillverkningsstandard: SF 10:1 BVG C1
Temp.område -40°C till +150°C

Artnr	WLL	EWL	Omkrets meter	Färg	Vikt kg
1310-4400	1,0 t	0,5 m	1,0	Svart	0,30
1310-4401	1,0 t	1,0 m	2,0	Svart	0,50
1310-4402	1,0 t	1,5 m	3,0	Svart	0,70
1310-4403	1,0 t	2,0 m	4,0	Svart	1,00
1310-4404	1,0 t	2,5 m	5,0	Svart	1,25
1310-4405	1,0 t	3,0 m	6,0	Svart	1,45
1310-4406	1,0 t	3,5 m	7,0	Svart	1,60
1310-4407	1,0 t	4,0 m	8,0	Svart	1,80

Rundsling 2 ton. Stålkärna med polyesterduk.

Svart sömlös, stålkärna med polyesterduk.
Tillverkningsstandard: SS-EN 1492-2
Tillverkningsstandard: SF 5:1 SS-EN 13414-1
Tillverkningsstandard: SF 10:1 BVG C1
Temp.område -40°C till +150°C

Artnr	WLL	EWL	Omkrets meter	Färg	Vikt kg
1310-4410	2,0 t	0,5 m	1,0	Svart	
1310-4411	2,0 t	1,0 m	2,0	Svart	0,90
1310-4412	2,0 t	1,5 m	3,0	Svart	
1310-4413	2,0 t	2,0 m	4,0	Svart	1,70
1310-4414	2,0 t	2,5 m	5,0	Svart	2,70
1310-4415	2,0 t	3,0 m	6,0	Svart	2,70
1310-4416	2,0 t	3,5 m	7,0	Svart	
1310-4417	2,0 t	4,0 m	8,0	Svart	

©Bedsab

BEDSAB

Lufttelfer och tillbehör Red Rooster

red rooster

Lufttelfer Red Rooster Mini 0,125-0,5 ton

Red Rooster Mini är förutom industriell användning väldigt lämplig för materialhantering. På grund av den låga vikten är dessa telfrar speciellt användbara för service-och underhållsjobb.

Egenskaper:
- Telferns låga vikt gör den väldigt bärbar och enkel att montera.
- Justerbar hastighet.
- Mycket kompakt design.
- Robust aluminiumhus.
- Motorn kyls av luft som pumpas ut från telfern.
- Direkt eller låg manöverspänningskontroll.
- Tystlåten och diskret.

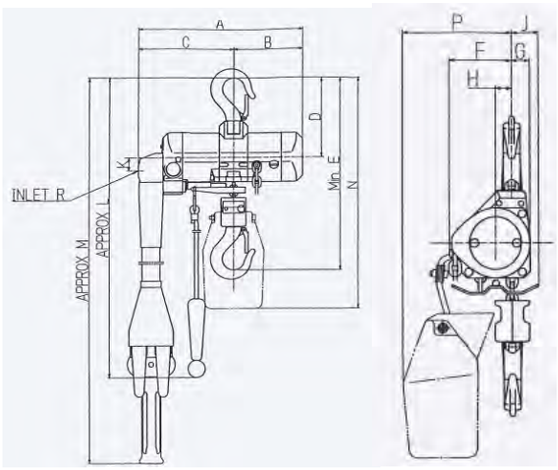

Typ	Kapacitet ton	Hastighet max last m/min		Antal parter st	Vikt kg inkl. 3 m kätting	Kätting-dim. mm	Vikt lyft-kät-ting kg/m	A mm	D mm	E mm	F mm	J mm	K mm	M mm	N mm	P mm
		Lyft	Sänk													
TCR-125DPE	0,125	12,8	14,8	1	8,6	4 x 12	0,35	286	130	305	71	33	21	2310	375	124
TCR-250DPE	0,25	8,1	15,9	1	8,6	4 x 12	0,35	286	130	305	71	33	21	2310	375	124
TCR-500/2DPE	0,5	4,5	8,5	2	8,5	4 x 12	0,35	286	130	365	71	33	21	2350	375	124

Lufttelfer Red Rooster TCS 0,5-0,99 ton

Red Rooster TCS är speciellt utvecklad för industrier med materialhantering t.ex. lagerhantering och förpackning. Denna telfer har en snabb lyft-och sänkhastighet som gör den mycket lämpad för höga lyfthöjder.

Egenskaper:
- Väldigt snabb lyft-och sänkhastighet.
- Maxhastigheten är justerbar, lyft-och sänkhastigheten är oberoende av varandra.
- Optimal lasthantering pga den precisa positioneringen.
- Kompakt och låg vikt.
- Motorn kyls av luft som pumpas ut från telfern.
- Direkt eller låg manöverspänningskontroll.
- Kättingpåse för max 7 mm kätting inkluderas.
- Tystlåten och diskret.
- Aluminiumhus.

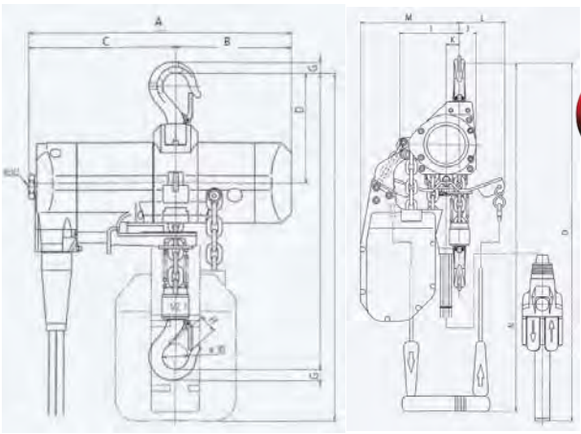

Typ	Kapacitet ton	Hastighet max last m/min		Antal parter st	Vikt kg inkl. 3 m kätting	Kätting-dim. mm	Vikt lyft-kätting kg/m	A mm	D mm	E mm	F mm	J mm	K mm	M mm	O mm
		Lyft	Sänk												
TCS-500C/PE	0,5	17	43	1	15,9	6,3 x 19,1	0,9	365	151	414	555	31	25	197	2480
TCS-980C2/P2E	0,99	8,5	21,5	2	16,8	6,3 x 19,1	0,9	365	173	456	577	37	49	221	2500

©Bedsab

Lufttelfer Red Rooster TCR 0,25-6 ton

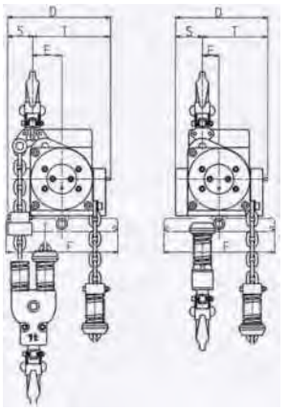

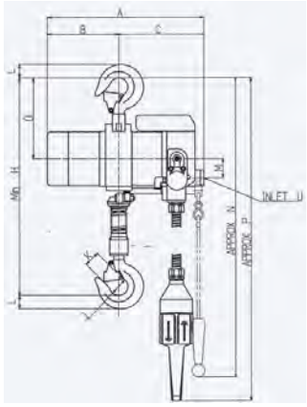

Red Rooster TCR är speciellt utvecklad för tunga industrijobb. Utrustad med robust stålhus. Styrningsblock är samma för alla modeller, vilket minskar antalet reservdelar. Utrustad med överlastskydd som standard.

Egenskaper:
- Justerbar hastighet.
- Optimal lasthantering pga den precisa positioneringen.
- Kompakt design.
- Inbyggt överlastskydd som inte reducerar den fria höjden.
- Direkt eller manöverspänningskontroll.
- Tystlåten och diskret.

Typ	Kapacitet ton	Hastighet max last m/min		Antal parter st	Vikt kg inkl. 3 m kätting	Kätting-dim. mm	Vikt lyft-kät-ting kg/m	A mm	D mm	E mm	G mm	H mm	J mm	K mm	L mm	M mm	P mm
		Lyft	Sänk														
TCR-250 PE	0.25	10.5	17.9	1	31	6.3x19.1	0.9	342	149	32	177	462	40	29	29	42	2620
TCR-500 PE	0.5	10.5	17.9	1	31	6.3x19.1	0.9	342	149	32	177	462	40	29	29	42	2620
TCR-1000/2 PE	1	5.3	9.0	2	34	6.3x19.1	0.9	342	180	56	177	519	40	29	29	42	2620
TCR-1000 PE	1	6.0	10.3	1	35	7.1x21	1.1	342	157	32	177	466	40	29	29	42	2620
TCR-2000/2 PE	2	3.0	5.2	2	40	7.1x21	1.1	342	194	59	211	580	45	29	37	42	2650
TCR-3000 PE	3	2.8	4.6	1	69	11.2x34	2.2	449	245	43	249	563	50	34	45	42	2690
TCR-6000/2 PE	6	1.4	2.3	2	90	11.2x34	2.2	449	275	87	275	690	65	42	49	42	2720

Lufttelfer Red Rooster TCR 9-100 ton

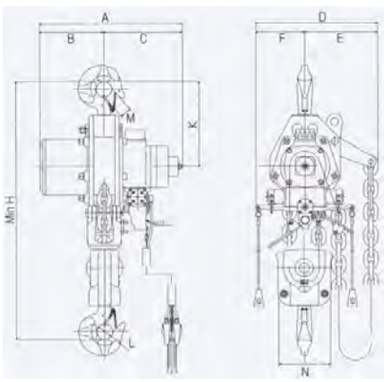

Red Rooster TCR är speciellt utvecklad för tunga industrijobb. Utrustad med robust stålhus. Styrningsblock är samma för alla modeller, vilket minskar antalet reservdelar. Utrustad med överlastskydd som standard.

Egenskaper:
- Justerbar hastighet.
- Optimal lasthantering pga den precisa positioneringen..
- Kompakt design.
- Inbyggt överlastskydd som inte reducerar den fria höjden.
- Direkt eller manöverspänningskontroll.
- Tystlåten och diskret.
- Kapaciteter upp till 100 ton är tillgängliga på begäran.

Typ	Kapacitet ton	Hastighet max last m/min		Antal parter st	Vikt kg inkl. 3 m kätting	Kätting-dim. mm	Vikt lyft-kät-ting kg/m	A mm	B mm	C mm	E mm	F mm	H mm	L & M mm
		Lyft	Sänk											
TCR-9000/3	9	0.95	1.6	3	150	11.2x34	2.2	449	202	247	222	155	842	50
RRI-610040 PE	10	1.5	2.3	2	190	16x45	5.0	560	247	302	280	165	890	40
TCR-12000/4 PE	12	0.7	1.2	4	170	11.2x34	2.2	441	191	250	310	210	900	57
TCR-15000/5 PE	15	0.6	0.9	5	221	11.2	2.2	441	191	250	270	210	900	83
RRI-615060 PE	15	1.0	1.5	3	190	16x45	5.0	549	247	302	290	180	1250	85
RRI-620080 PE	20	0.8	1.2	4	240	16x45	5.0	549	247	302	300	200	1350	100
RRI-625040 PE	25	0.5	0.7	2	320	22x66	10.0	710	335	346	313	165	1440	80
RRI-625100 PE	25	0.6	0.9	5	455	16x45	5.0	549	247	302	360	165	1378	80
RRI-635060 PE	37.5	0.3	0.5	3	850	22x66	10.0	710	335	346	400	250	1550	100
RRI-650080 PE	50	0.25	0.35	4	1100	22x66	10.0	710	335	346	350	250	1505	-
RRI-675120 PE	75	0.2	0.2	6	1500	22x66	10.0	-	-	-	-	-	-	-

©Bedsab

Haspeldriven blockvagn Red Rooster GT

Red Roosters blockvagnar finns i kapaciteter upp till 10 ton.

Egenskaper:
- 4 hjul (2 som driver).
- Bra vikt/kapacitetratio.
- Stål-eller bronshjul.
- Kullagrade löphjul.
- Hörnskydd som förhindrar last från att släppa från balk.
- Ändstopp av gummi (på gnistfri version).

Alternativ:
- Gnistfri version.
- Marinfärg (med certifikat).
- Speciellt korrosionsskydd.
- Version med låg bygghöjd.
- Andra speciella versioner är tillgängliga på begäran.

Kättingpåse Red Rooster A

Avsedd för lufttelfer:
- TCR-250, max 14 m kätting.
- TCR-500, max 14 m kätting.
- TCR-1000/2, max 7 m kätting.
- TCR-1000, max 10 m kätting.
- TCR-2000/2, max 5 m kätting.
- TCR-3000, max 6 m kätting.
- TCR-6000/2.

Har ni behov av att hyra lyftredskap? Hyr av Bedsab Rental!
Förenkla era beställningar via vår webbshop www.bedsab.se

©Bedsab

Linlås Låsbleck Iron-Grip BG -S

Svart KTL-behandlad
Används överallt där stållinor stadgar eller håller uppe inredningar, fasadinfästningar, byggplatser etc.
De är godkända för lyft med linor max 5 mm upp till hållfasthetsklass 1960 N/mm²

Artnr	Typ	Lina mm	Ant. låsbleck för stag o liknande	Ant. låsbleck för lyft-tillämpningar	Vikt kg
1710-1700	BG-S2	2	1	2	0,010
1710-1701	BG-S3	3	1	2	0,020
1710-1702	BG-S4	4	1	2	0,020
1710-1703	BG-S5	5	1	2	0,040
1710-1704	BG-S6	6	1	ej. rek	0,050

Linlås Låsbleck Iron-Grip BG-SS

Rostfri AISI 316. Godkänd för lyft.
Används överallt där stållinor stadgar eller håller uppe inredningar, fasadinfästningar, byggplatser etc.
De är godkända för lyft med linor max 5 mm upp till hållfasthetsklass 1960 N/mm²

Artnr	Typ	Lina mm	Ant. låsbleck för stag o liknande	Ant. låsbleck för lyft-tillämpningar	Vikt kg
1710-1711	BG-S3 SS	3	1	2	0,020
1710-1712	BG-S4 SS	4	1	2	0,020
1710-1713	BG-S5 SS	5	1	2	0,040
1710-1714	BG-S6 SS	6	1	ej. rek	0,050

Linlås Iron-Grip BG

Allmänt: Används för alla typer av lyftanordningar och hängande laster inklusive hissar och kranar. Linlåsen är avsedda att användas med stållinor med stål-eller fiberkärna för generella tillämpningar upp till och med hållfasthetsklass 1960N/mm². Symmetriskt, går ej att koppla fel. 2 lås för alla lyftapplikationer.
Ytbehandling: Varmförzinkad

Artnr	Typ	Lina mm	Moment Nm	Böjlängd mm	Nyckelvidd mm	Vikt kg
1710-1180	BG-600	5-6	9,5	180	10	0,09
1710-1181	BG-800	6,5-8	9,5	220	10	0,12
1710-1182	BG-1000	9-10	22	270	13	0,20
1710-1183	BG-1200	11-12,5	44	330	16	0,39
1710-1184	BG-1600	13-16	75	430	18	0,72
1710-1185	BG-2000	17-20	120	530	21	1,18
1710-1186	BG-2500	21-25	260	700	27	2,80
1710-1187	BG-3400	26-34	350	1100	30	7,70

Linlås-Klammerkaus Iron-Grip

Består av linlås kombinerat med fast kaus. Kausen är delad vilket medger montering i fasta ringar eller bergöglor o.dyl. samt för skarvning av två linor.
Godkänd för användning vid lyft.
Ytbehandling: Varmförzinkad

Artnr	Typ	För lindiameter mm	Vikt kg
1710-1145	KK-M6	5-6	0,16
1710-1147	KK-M9	7-9,5	0,48
1710-1148	KK-M12	10-12,5	1,02
1710-1149	KK-M16	13-16,5	1,97

Ladda ner monteringsanvisningar och certifikat på vår hemsida
www.bedsab.se

©Bedsab

Linlås-Backlås Secu

Ytbehandling: Elförzinkad

Artnr	Typ	För lindiameter mm	Vikt kg
1710-1600	6	5-6	0,010
1710-1601	8	7-8	0,015
1710-1602	10	9-10	0,019
1710-1603	12	11-12	0,034
1710-1607	35	35	0,410

Linlås låsbleck

Ej godkänd för lyft.
Ytbehandling: Elförzinkad

Artnr	Typ	För lindiameter mm	Vikt kg
1710-1158	Duplex	2	0,009
1710-1370	Duplex	3	0,014
1710-1371	Duplex	4	0,025
1710-1372	Duplex	5	0,034
1710-1373	Duplex	6	0,050

Linlås låsbleck

Ej godkänd för lyft.
Ytbehandling: Rostfri AISI 316

Artnr	Typ	För lindiameter mm	Vikt kg
1710-1400	Duplex	2	0,010
1710-1401	Duplex	3	0,014
1710-1402	Duplex	4	0,024
1710-1403	Duplex	5	0,032
1710-1404	Duplex	6	0,054

Linlås låsbleck

Ej godkänd för lyft.
Ytbehandling: Elförzinkad

Artnr	Typ	För lindiameter mm	Vikt kg
1710-1376	Simplex	3	0,070
1710-1377	Simplex	4	0,125
1710-1378	Simplex	5	0,170
1710-1379	Simplex	6	0,250

Linlås Bygellås

Med bygel och mutter.
Ej godkänd för lyft.
Ytbehandling: Elförzinkad DIN 741

Artnr	Max lindiameter mm	Vikt st
1710-1440	3	0,014
1710-1085	5	0,015
1710-1086	6,5	0,021
1710-1087	8	0,041
1710-1088	10	0,060
1710-1089	11	0,068
1710-1090	13	0,130
1710-1091	16	0,210
1710-1092	19	0,280
1710-1093	22	0,400
1710-1094	26	0,440
1710-1095	30	0,660
1710-1360	34	0,850
1710-1361	40	1,040

Linlås Bygellås

Ej godkänd för lyft.
Ytbehandling: Rostfri AISI 316, DIN 741

Artnr	För lindiameter mm	Vikt st
1710-1349	3	0,014
1710-1353	5	0,016
1710-1365	6	0,020
1710-1350	8	0,035
1710-1351	10	0,063
1710-1352	12	0,148

För fler dimensioner och utföranden
se vår webbsida

www.bedsab.se

©Bedsab

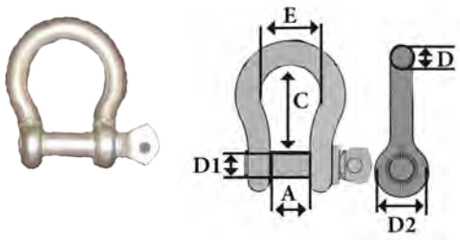

Schackel lyr, Handelskvalitè

Allmänt: Ej avsedd för lyftändamål.
Ytbehandling: Elförzinkad
Tolerans. +/-5%

Artnr	Tum	Dimension mm	Mått i mm						Vikt kg
			D1	A	C	D	D2	E	
1710-1299	3/16”	5	7,5	10	17	4,5	8	12,5	0,015
1710-1300	1/4”	6	9,5	14,5	22	5,5	9	15	0,023
1710-1301	5/16”	8	13	16	23	7,5	12	17	0,046
1710-1302	3/8”	10	15	19	33	9,5	14	20,5	0,100
1710-1303	1/2”	12	16,5	24,5	39	11,5	16	31	0,175
1710-1304	5/8”	16	22	31	56	15	23	38,5	0,504

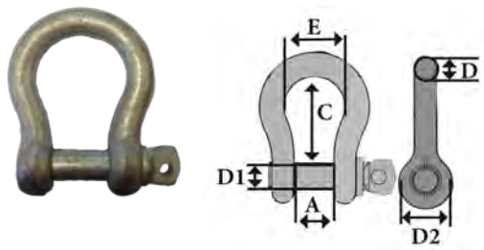

Schackel lyr, Handelskvalitè

Allmänt: Ej avsedd för lyftändamål.
Tolerans. +/-5 %
Ytbehandling: Varmförzinkad

Artnr	Dimension mm		Mått i mm						Vikt kg
		D1	A	C	D	D2	E		
1710-1034	12	16,5	24,5	39	11,5	16	31		0,260
1710-1036	16	22	31	56	15	23	38,5		0,500
1710-1037	19	29	35	72,5	19	29	51,5		0,800
1710-1039	25	34	51,5	101,5	24	33,5	79		1,800
1710-1040	28	27	55	108	27	53	80		2,350

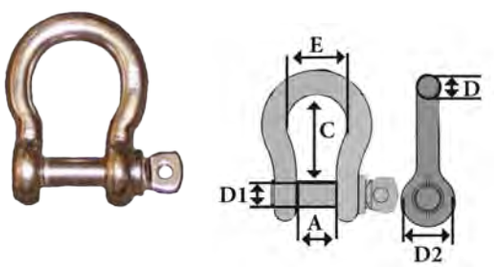

Schackel lyr AISI 316

Tolerans. +/-5 %
Ytbehandling: Rostfri AISI 316

Artnr	Typ		Mått i mm					Vikt kg
		D1	A	C	D	D2	E	
1710-1079	M-5	5	11	20	5	10	16	0,016
1710-1080	M-6	6	12	25	6	13	19	0,031
1710-1081	M-8	8	18	30	8	17	23	0,068
1710-1082	M-10	10	22	40	10	19	30	0,125
1710-1084	M-12	12	25	50	12	25	38	0,222

Upptäck vårt breda sortiment.

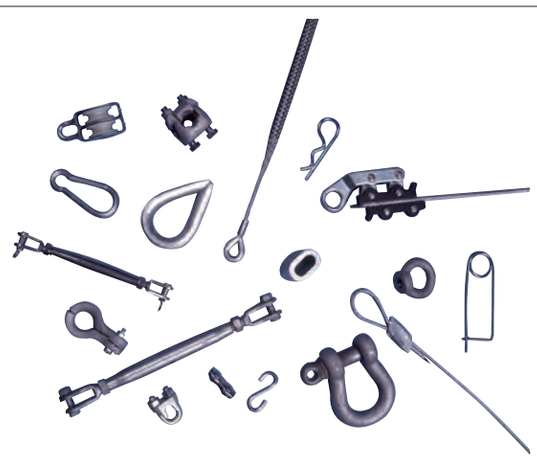

©Bedsab

BEDSAB

Schackel rak, handelskvalitè

Ytbehandling: Elförzinkad

Artnr	Tum	Mått i mm					Vikt kg
		D1	A	C	D	D2	
1710-1283	3/16”	5	11	15	5	8,5	0,020
1710-1284	1/4”	6	14	24	5,5	9	0,030
1710-1285	5/16”	8	17,5	26	7	12,5	0,070
1710-1286	3/8”	10	20,5	31	9,5	14,5	0,130
1710-1287	1/2”	12	27	38	11,5	19	0,165
1710-1288	5/8”	16	32	44	15	25,5	0,500

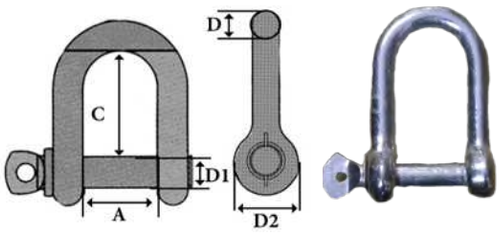

Schackel rak, handelskvalitè

Tolerans. +/-5 %
Ytbehandling: Varmförzinkad.

Artnr	Mått i mm					Vikt kg
	D1	A	C	D	D2	
1710-1051	12	27	38	11,5	19	0,240
1710-1053	16	32	44	15	25,5	0,500
1710-1054	19	36,5	55,5	19,5	29,5	0,75
1710-1055	22	45,5	68	21	32,5	1,05
1710-1056	25	50	72	24	35	1,6
1710-1057	28	55	103	27	53	2,25

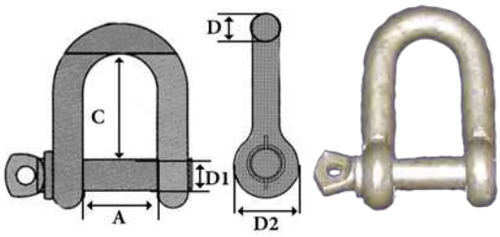

Schackel rak AISI 316

Ytbehandling: Rostfri AISI 316

Artnr	Mått i mm					Vikt kg
	D1	A	C	D	D2	
1710-1073	M-5	11	16	4,5	7,5	0,014
1710-1074	M-6	13	21	5	9	0,029
1710-1075	M-8	16	30	7	11	0,064
1710-1076	M-10	20	35	10	14,5	0,121
1710-1078	M-12	26	45	12	17,5	0,212

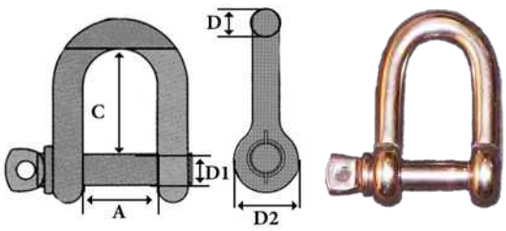

Upptäck vårt breda sortiment.

Maila oss gärna på bedsab@bedsab.se om du har frågor eller synpunkter på vårt utbud i prislistan eller hemsidan.

©Bedsab

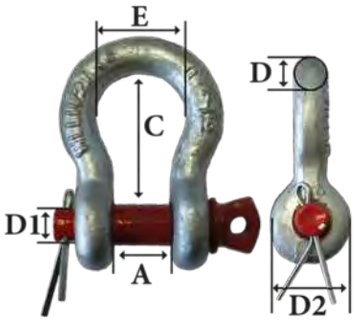

Schackel LYR, U.S std, skruv/låspinne

Säkerhetsfaktor: 6:1
Tolerans: +/-5%

Artnr	WLL ton	Mått i mm						Vikt kg
		D1	A	C	D	D2	E	
1710-1471	0,75 t	10	13	30	8	20	20	0,10
1710-1472	1,0 t	11	16	36	9	23	26	0,15
1710-1473	1,5 t	13	18	42	11	28	29	0,18
1710-1474	2,0 t	16	21	47	13	32	33	0,36
1710-1475	3,25 t	19	26	60	16	40	42	0,72
1710-1476	4,75 t	22	31	70	19	48	50	1,2
1710-1477	6,5 t	25	36	83	22	54	57	1,8
1710-1478	8,5 t	28	42	94	25	60	66	2,3
1710-1479	9,5 t	32	45	100	28	65	72	3,4
1710-1480	12,0 t	35	52	118	32	74	80	5,4
1710-1481	13,5 t	38	57	130	35	78	86	6,2
1710-1482	17,0 t	42	62	145	38	90	97	17,0
1710-1483	25,0 t	50	74	178	45	106	125	25,0

ENKEL OCH SNABB KOPPLING FÖR LYFT MED SCHACKLAR

Med schacklar kopplar du enkelt och snabbt det du ska lyfta eller säkra. Schackel med enbart skruv gör det enkelt om du ska lossa schackeln ofta. Välj schackeln med bult och mutter för en mer permanent och säkrare lösning.

Vi har ett brett sortiment av olika schacklar bland annat rak, lyr, med mutter eller skruv- allt för att förse dig med rätt produkter för ditt ändamål.

För fler dimensioner och utföranden
se vår webbsida

www.bedsab.se

©Bedsab

BEDSAB

Schackel MyrantiQ lyr, U.S std, mutter.

Säkerhetsfaktor: 6:1
Ytbehandling: Varmförzinkad. Bult blålackerad.
Tolerans +/-5%

Artnr	WLL t	Bultdi-ameter mm	D	Mått i mm				Vikt kg
				A	C	D2	E	
1710-1399	0,5	7,85	1/4”	11,9	28,7	15,5	19,8	0,05
1710-1413	0,75	9,65	5/16”	13,5	31,0	19,1	21,3	0,10
1710-1414	1,0	11,2	3/8”	16,8	36,6	23,1	26,2	0,15
1710-1415	1,5	12,7	7/16”	19,1	42,9	26,9	29,5	0,22
1710-1380	2,0	16,0	1/2”	20,6	47,8	30,2	33,3	0,36
1710-1381	3,25	19,1	5/8”	26,9	60,5	38,1	42,9	0,76
1710-1382	4,75	22,4	3/4”	31,8	71,5	46,0	51,0	1,23
1710-1383	6,5	25,4	7/8”	36,6	84,0	53,0	58,0	1,79
1710-1384	8,5	28,7	1”	42,9	95,5	60,5	68,5	2,57
1710-1385	9,5	31,8	1 1/8”	46,0	108	68,5	74,0	3,75
1710-1386	12,0	35,1	1 1/4”	51,5	119	76,0	82,5	5,3
1710-1387	13,5	38,1	1 3/8”	57,0	133	84,0	92,0	7,18
1710-1388	17,0	41,4	1 1/2”	60,5	146	92,0	98,5	9,4
1710-1389	25,0	51,0	1 3/4”	73,0	178	106	127	15,4
1710-1405	35	57,0	2”	82,5	197	122	146	23,7
1710-1406	55	70,0	2 1/2”	105	267	145	184	44,6
1710-1407	85	82,5	3”	127	330	165	200	70,0

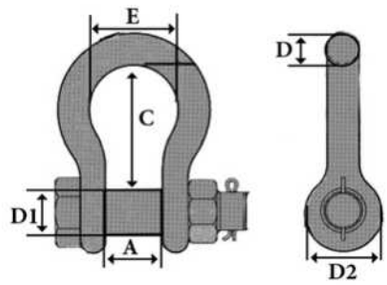

Schackel MyrantiQ lyr, U.S std, skruvbult

Säkerhetsfaktor: 6:1
Ytbehandling: Varmförzinkad. Bult blålackerad.
Tolerans +/-5%

Artnr	WLL t	Bultdia-meter mm	D	Mått i mm				Vikt kg
				A	C	D2	E	
1710-1452	0,5	7,85	1/4”	11,9	28,7	15,5	19,8	0,05
1710-1552	0,75	9,65	5/16”	13,5	31,0	19,1	21,3	0,09
1710-1454	1,0	11,2	3/8”	16,8	36,6	23,1	26,2	0,14
1710-1455	1,5	12,7	7/16”	19,1	42,9	26,9	29,5	0,17
1710-1456	2,0	16,0	1/2”	20,6	47,8	30,2	33,3	0,33
1710-1457	3,25	19,1	5/8”	26,9	60,5	38,1	42,9	0,62
1710-1458	4,75	22,4	3/4”	31,8	71,5	46,0	51,0	1,07
1710-1425	6,5	25,4	7/8”	36,6	84,0	53,0	58,0	1,64
1710-1459	8,5	28,7	1”	42,9	95,5	60,5	68,5	2,28
1710-1460	9,5	31,8	1 1/8”	46,0	108	68,5	74,0	3,36
1710-1461	12,0	35,1	1 1/4”	51,5	119	76,0	82,5	4,31
1710-1462	13,5	38,1	1 3/8”	57,0	133	84,0	92,0	6,14
1710-1554	17,0	41,4	1 1/2”	60,5	146	92,0	98,5	7,80
1710-1555	25,0	51,0	1 3/4”	73,0	178	106	127	12,6

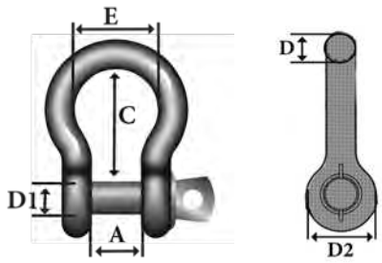

©Bedsab

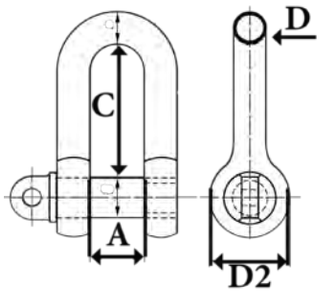

Schackel MyrantiQ rak, U.S std, skruvbult

Säkerhetsfaktor: 6:1
Ytbehandling: Varmförzinkad. Bult blålackerad.
Tolerans +/-5%

Artnr	WLL t	Bultdiameter mm	D				Vikt kg
				A	C	D2	
1710-1556	0,5	7,85	1/4”	11,9	19,1	15,5	0,06
1710-1557	0,75	9,65	5/16”	13,5	25,4	19,1	0,10
1710-1558	1,0	11,2	3/8”	16,8	31,0	23,1	0,15
1710-1559	1,5	12,7	7/16”	19,1	36,1	26,9	0,22
1710-1560	3,25	19,1	5/8”	26,9	51,0	38,1	0,67
1710-1561	4,75	22,4	3/4”	31,8	60,5	46,0	1,14
1710-1562	6,5	25,4	7/8”	36,6	71,5	53,0	1,74
1710-1563	8,5	28,7	1”	42,9	81,0	60,5	2,52
1710-1564	9,5	31,8	1 1/8”	46,0	91,0	68,5	3,45
1710-1565	12,0	35,1	1 1/4”	51,5	100	76,0	4,90
1710-1568	13,5	38,1	1 3/8”	57,0	111	84,0	6,24
1710-1566	17,0	41,4	1 1/2”	60,5	122	72,0	8,39
1710-1567	25,0	51,0	1 3/4”	73,0	146	106	14,2

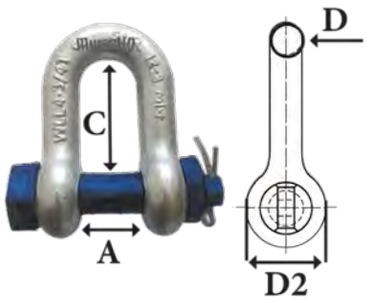

Schackel MyrantiQ rak, U.S std, mutter

Säkerhetsfaktor: 6:1
Ytbehandling: Varmförzinkad. Bult blålackerad.
Tolerans +/-5%

Artnr	WLL t	Bultdiameter mm	D				Vikt kg
				A	C	D2	
1710-1540	0,5	7,85	1/4”	11,9	22,4	15,5	0,05
1710-1541	0,75	9,65	5/16”	13,5	26,2	19,1	0,08
1710-1542	1,0	11,2	3/8”	16,8	31,8	23,1	0,13
1710-1543	1,5	12,7	7/16”	19,1	36,6	26,9	0,20
1710-1544	2,0	16,0	1/2”	20,6	41,4	30,2	0,27
1710-1515	3,25	19,1	5/8”	26,9	51,0	38,1	0,57
1710-1545	4,75	22,4	3/4”	31,8	60,5	46,0	1,20
1710-1546	6,5	25,4	7/8”	36,6	71,5	53,0	1,43
1710-1547	8,5	28,7	1”	42,9	81,0	60,5	2,15
1710-1549	12,0	35,1	1 1/4”	51,5	100	76,0	4,11
1710-1550	13,5	38,1	1 3/8”	57,0	111	84,0	5,28
1710-1514	17,0	41,4	1 1/2”	60,5	122	92,0	7,23
1710-1551	25,0	51,0	1 3/4”	73,0	146	106	12,1

För fler dimensioner och utföranden
se vår webbsida

www.bedsab.se

©Bedsab

BEDSAB

Vantskruv

Allmänt: Gaffel/gaffel med stoppmutter i båda ändar.
Ytbehandling: Varmförzinkad DIN 1478

Artnr	Dimension	Mått i mm				Vikt kg
		A	B	Minimått	Maxmått	
1710-1098	M 6	8	110	180	270	0,150
1710-1099	M 8	10	110	190	280	0,280
1710-1100	M 10	12	125	215	310	0,450
1710-1102	M 12	16	125	235	330	0,680
1710-1103	M 16	20	180	335	460	1,350
1710-1104	M 20	22	200	370	530	2,3
1710-1105	M 22	25	240	420	600	3,1
1710-1106	M 24	28	255	470	670	4,2
1710-1108	M 32	35	295	520	720	8,0
1710-1109	M 38	40	-	-	-	13,0
1710-1110	M 45	48	-	-	-	20,0
1710-1111	M 50	50	-	-	-	28,0

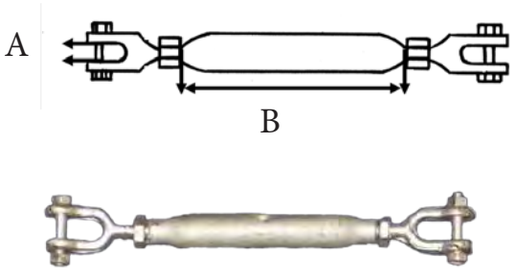

Vantskruv

Allmänt: Gaffel/gaffel med stoppmutter i båda ändar.
Ytbehandling: Rostfri AISI 316, DIN 1478. Med stoppmutter.

Artnr	Dimension	Mått i mm				Vikt kg
		A	B	Minimått	Maxmått	
1710-1120	M 5	5	72	124,5	175	0,063
1710-1121	M 6	6	78	129,5	189	0,083
1710-1122	M 8	8	92	165	236	0,148
1710-1123	M 10	10	99	187	240	0,334
1710-1125	M 12	12	126,5	217	270	0,436
1710-1126	M 16	16	170	295,5	345	1,379
1710-1127	M 20	20	-	-	-	-

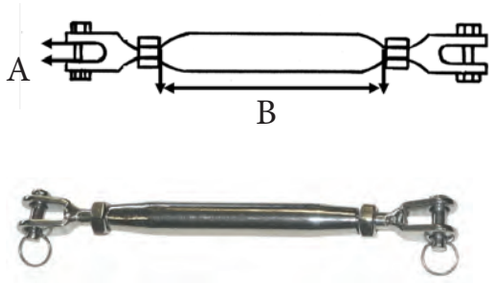

Vantskruv

Allmänt: Gaffel/gaffel med stoppmutter i båda ändar.
Ytbehandling: Varmförzinkad DIN 1478. Säkerhetsfaktor: 5:1

Artnr	WLL t	Dimension	Mått i mm			Vikt kg
			B	Minimått	Maxmått	
1710-1817	3,2 t	M 24	356	556	822	4,8
1710-1819	6 t	M 39	407	670	949	14,0

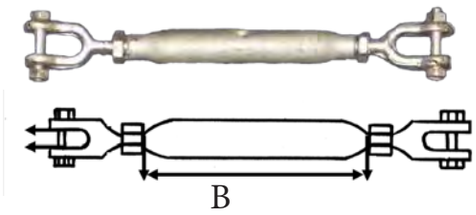

Stagsträckare

Ytbehandling: Elförzinkad DIN 1480.

Artnr	Typ	Mått i mm					Vikt kg
		Dim	Ögats innermått	Krokens innermått	Mini-mått	Max-mått	
1710-1305	Öga-öga	5	8	-	114	169	0,031
1710-1306	Öga-öga	6	9,5	-	122	185	0,043
1710-1307	Öga-öga	8	11	-	168	253	0,078
1710-1308	Öga-öga	10	15	-	180	277	0,098
1710-1313	Öga-öga	12	19	-	209	314	0,658
1710-1309	Öga-krok	5	8,5	6	100	151	0,152
1710-1310	Öga-krok	6	9,5	8	143	230	0,262
1710-1311	Öga-krok	8	11,5	10	160	250	0,327
1710-1312	Öga-krok	10	16,5	10	185	290	0,565
1710-1314	Öga-krok	12	18,5	17	220	329	0,431

Öga-öga

Öga-krok

©Bedsab

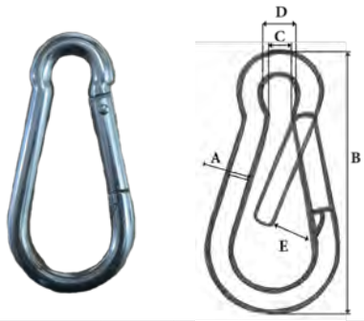

Brandkårshake
Ytbehandling: Elförzinkad

Artnr	Mått i mm					Vikt kg
	A	B	C	D	E	
1710-1199	4	40	5	5	-	0,012
1710-1200	5	50	6	6	8	0,018
1710-1201	6	60	7	6,5	8,5	0,028
1710-1202	7	70	8	10	9,5	0,044
1710-1203	8	80	10	12,5	10,5	0,070
1710-1204	9	90	11	13	11	0,090
1710-1205	10	100	12	13	15	0,144
1710-1207	11	120	15	18	17,5	0,192
1710-1208	12	140	15	20	19	0,270

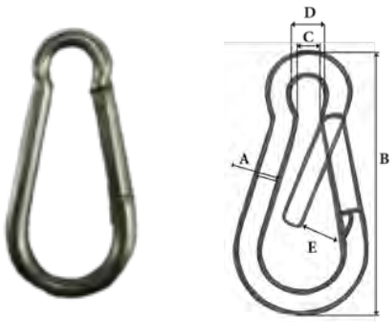

Brandkårshake
Ytbehandling: Rostfri AISI 316

Artnr	Mått i mm					Vikt kg
	A	B	C	D	E	
1710-1211	5	50	7	6	8	0,018
1710-1210	6	60	7	6,5	8	0,028
1710-1209	7	70	9	7	10	0,045
1710-1212	8	80	10	7,5	11	0,070
1710-1213	10	100	13	10	15	0,144
1710-1214	11	120	16,5	14	19	0,192

Brandkårshake KTL-behandlad svart
Ytbehandling: KTL-behandlad, svart. För scenteknik.

Artnr	Mått i mm					Vikt kg
	A	B	C	D	E	
1710-1800	5	50	7	6	8	0,018

Esskrok
Ytbehandling: Elförzinkad

Artnr	Diameter mm	Längd mm	Vikt kg
1710-3002	3	35	0,0035
1710-3003	4	39	0,0075
1710-3004	5	46	0,014
1710-3005	6	59	0,027
1710-3006	7	64,5	0,037
1710-3007	8	74	0,058

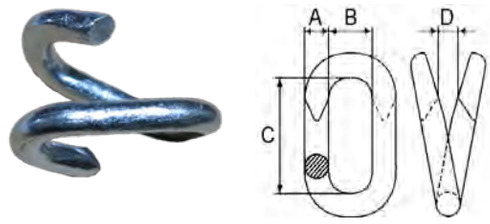

Reparationslänk
Ytbehandling: Elförzinkad
Sammankoppling eller skarvning.
Ej avsedda för lyft

Artnr	Mått i mm				Vikt kg
	A	B	C	D	
1710-3136	4	6	17	6	0,008
1710-3137	5	9	22	6	0,018
1710-3138	6	9,5	27,5	7	0,028
1710-3139	8	16	37	12	0,063
1710-3135	10	16	40	14	0,111

Säkerhetsnål
Ytbehandling: Elförzinkad. Används som låsmekanism.

Artnr	Dimension mm	Längd mm	Vikt kg
1710-1249	4	140	0,040
1710-1250	5	180	0,087

Fjäderpinne
Ytbehandling: Elförzinkad

Artnr	Dimension mm	Totallängd mm	Vikt kg
1710-1272	2	40,1	0,020
1710-1251	3	60,7	0,015
1710-1273	4	80,0	0,020
1710-1252	5	100,8	0,032
1710-1274	6	119,8	0,055

©Bedsab

Rapidlänk

Allmänt: Snabblänk med skruvmutter för skarvning av kätting och kedjor.
Ytbehandling: Elförzinkad

Artnr	Dimension mm	Öppnings-mått mm	Invändig längd x bredd	Vikt kg
1710-1220	4	5,5	34 x 6 mm	0,012
1710-1221	5	8,0	41 x 13 mm	0,020
1710-1222	6	8,0	46 x 15 mm	0,036
1710-1219	7	9,0	53 x 16 mm	0,066
1710-1223	8	10,5	59 x 18 mm	0,076
1710-1224	10	14,0	70 x 21 mm	0,137
1710-1225	12	14,2	83 x 25 mm	0,254

Rapidlänk

Allmänt: Snabblänk med skruvmutter för skarvning av kätting och kedjor.
Ytbehandling: Rostfri AISI 316

Artnr	Dimension mm	Öppnings-mått mm	Invändig längd	Vikt kg
1710-1320	4	6,0	34,6	0,012
1710-1321	5	6,5	40,0	0,020
1710-1322	6	8,0	47,0	0,036
1710-1323	8	10,0	58,6	0,176
1710-1324	10	13,1	70,0	0,137

Karbinhake

Ytbehandling: Förzinkad

Artnr	Typ	Längd mm	Vikt kg
1710-1230	Nr 0	50	0,018
1710-1231	Nr 1	60	0,028
1710-1232	Nr 2	85	0,072
1710-1233	Nr 3	100	0,120

Ringsprint

Ytbehandling: Elförzinkad

Artnr	Dimension mm	Vikt kg
1710-1256	4,5	0,018
1710-1257	6,0	0,019
1710-1253	8,0	0,029
1710-1258	10,0	0,046

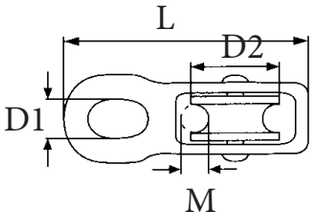

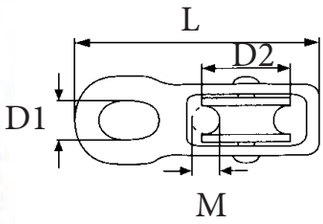

Skivblock, 1-skivigt

Ytbehandling: Elförzinkad. Skiva av nylon.

Artnr	Brottlast kg	Dimension i mm				Vikt kg
		D1	D2	L	M	
1710-3050	600	11	20	60	6	0,034
1710-3051	900	13	30	80	8	0,075
1710-3052	1100	14	40	93	9	0,132
1710-3053	1200	16	50	113	12	0,227

Skivblock, 2-skivigt

Ytbehandling: Elförzinkad. Skiva av nylon.

Artnr	Dimension				Vikt kg
	D1	D2	L	M	
1710-3054	12	25	70	7	0,084
1710-3055	13	30	80	8	0,149
1710-3056	16	40	105	9	0,203
1710-3057	16	50	117	12	0,289

©Bedsab

Kaus

Förzinkad DIN 6899 B

Artnr	Mått A mm	Mått B mm	Mått C mm	Vikt kg
1800-1300	3	12	19	0,006
1800-1301	4	13	21	0,065
1800-1302	5	14	23	0,08
1800-1303	6	16	25	0,017
1800-1304	7	18	28	0,024
1800-1305	8	20	32	0,027
1800-1306	10	24	38	0,033
1800-1307	12	28	45	0,061
1800-1308	14	32	51	0,079
1800-1309	16	36	58	0,139
1800-1310	18	40	64	0,233
1800-1311	20	45	72	0,275
1800-1312	24	56	90	0,5
1800-1313	26	62	99	0,55
1800-1319	28	70	110	0,8
1800-1320	30	75	120	0,9
1800-1321	32	80	130	1,1
1800-1322	34	88	130	1,3

Kaus Extra kraftig, HD

Förzinkad

Artnr	För lina Ø mm	Mått A mm	Mått B mm	Mått C mm	Vikt kg
1800-1314	8	10	22	37	0,067
1800-1315	10	12	30	49	0,114
1800-1316	12	14	30	60	0,24
1800-1317	14	16	46	73	0,218
1800-1318	16	18	45	73	0,266
1800-1323	18	20	45	90	0,62

Kaus

Rostfri AISI 316

Artnr	Mått A mm	Mått B mm	Mått C mm	Vikt kg
1800-1601	3	10	13	0,002
1800-1602	4	11	20	0,003
1800-1603	5	13	22	0,005
1800-1604	6	15	28	0,055
1800-1605	8	22	37	0,025
1800-1606	10	25	40	0,032
1800-1608	12	28	49	0,034
1800-1607	14	31	55	0,059

Presslås

Aluminium

Artnr	Typ	Dimension mm
1800-1029	T-1	1
1800-1028	T-1,5	1,5
1800-1000	T-2	2
1800-1027	T-2,5	2,5
1800-1001	T-3	3
1800-1002	T-3,5	3,5
1800-1003	T-4	4
1800-1004	T-4,5	4,5
1800-1005	T-5	5
1800-1006	T-6	6
1800-1007	T-6,5	6,5
1800-1008	T-7	7
1800-1009	T-8	8
1800-1010	T-9	9
1800-1011	T-10	10
1800-1012	T-11	11
1800-1013	T-12	12
1800-1014	T-13	13
1800-1015	T-14	14
1800-1016	T-16	16
1800-1018	T-18	18
1800-1020	T-20	20
1800-1022	T-22	22
1800-1024	T-24	24
1800-1026	T-26	26
1800-1031	T-28	28
1800-1030	T-30	30
1800-1032	T-32	32
1800-1035	T-34	34

Alla presslås är tillverkade genom sömlös extrudering över dorn.

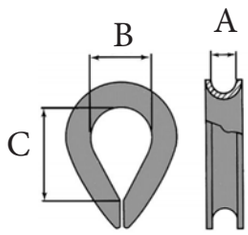

Presslås

Kopparpresslåset är avsett för rostfri stållina för att undvika galvanisk korrision.

Artnr	Typ	Dimension mm
1800-1100	TCU-1,5	1,5
1800-1101	TCU-2	2,0
1800-1102	TCU-2,5	2,5
1800-1103	TCU-3	3,0
1800-1115	TCU-3,5	3,5
1800-1104	TCU-4	4,0
1800-1105	TCU-4,5	4,5
1800-1106	TCU-5	5,0
1800-1107	TCU-6	6,0
1800-1108	TCU-6,5	6,5
1800-1109	TCU-7	7,0
1800-1110	TCU-8	8,0
1800-1112	TCU-9	9,0
1800-1113	TCU-10	10,0
1800-1111	TCU-11	11,0
1800-1114	TCU-12	12,0
1800-1200	TCU-13	13,0
1800-1119	TCU-14	14,0
1800-1116	TCU-16	16,0
1800-1118	TCU-18	18,0

Presslås, rundlås

Runt presslås i aluminium för stållina

Artnr	Typ	Dimension mm
1800-1203	R-3	3
1800-1204	R-4	4
1800-1205	R-5	5
1800-1206	R-6	6
1800-1215	R-6,5	6,5
1800-1208	R-8	8
1800-1209	R-9	9
1800-1210	R-10	10
1800-1211	R-11	11
1800-1212	R-12	12
1800-1213	R-13	13
1800-1214	R-14	14

©Bedsab

Lintape

Artnr	Bredd	Längd m	Färg	Vikt kg
1710-1355	25 mm	5 meter	Röd	0,048
1710-1356	50 mm	5 meter	Röd	0,083

Spänngroda

För tråd och lina. Tillverkade av högvärdigt stål. Fjäderkonstruktionen medför att grodan håller greppet även vid slak lina. Med härdade, tandade backar för stål och koppar.
Ej avsedd för lyft

Artnr	Dimension mm²	Diameter mm	Mbl	Vikt kg
1711-1352	1-16 mm²	1-4	1000 kg	0,25
1711-1353	6-35 mm²	3-8	1700 kg	0,85
1711-1354	16-70 mm²	5-10	3000 kg	1,10
1711-1355	50-150 mm²	8-16	5500 kg	1,80
1711-1356	95-400 mm²	12-26	6000 kg	3,5
1711-1357	240-800 mm²	20-38	6000 kg	6,5

Linlås med kil S 421T

Artnr	Tum	Diameter mm	Vikt kg
1312-1044	1 1/8”	28	6,1

Linlås med kil OWS

Med mutter / låspinne.
Galvaniserad.

Artnr	Dimension	Maxlast ton	För stållina mm	Mbl	Vikt kg
1312-1070	3/8”	2	9-10	10 ton	1,7
1312-1071	1/2”	3,2	11-13	16 ton	2,3
1312-1072	5/8”	5	14-16	25 ton	4,0
1312-1073	3/4”	6,4	17-19	32 ton	6,10
1312-1074	7/8”	9	20-22	45 ton	9,5
1312-1075	1”	14	23-26	70 ton	14,8
1312-1076	1 1/8”	20	27-29	100 ton	21,1

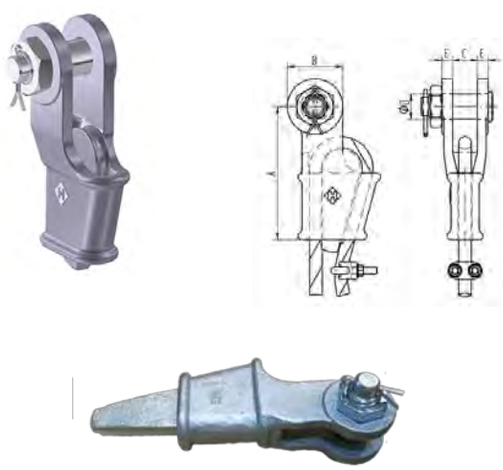

©Bedsab

Dragstrumpa med inpressat kaus

Maskor 8 x 35
Förzinkad stållina
Brottgräns 160 Kp/mm²

Artnr	Typ	Dimension mm	Längd mm	Vikt kg
1711-1231	D 1	11-18	350	0,050
1711-1232	D 2	19-24	450	0,080
1711-1233	D 3	25-36	600	0,120
1711-1234	D 4	37-49	800	0,400
1711-1235	D 5	50-59	1200	1,0
1711-1236	D 6	60-74	1400	1,5
1711-1237	D 7	75-89	1500	1,6

Dragstrumpa dubbel

Maskor 8 x 35 x 2
Förzinkad stållina
Brottgräns 160 Kp/mm

Artnr	Typ	Dimension mm	Längd mm	Vikt kg
1711-1388	D 1-D	11-18	700	0,15
1711-1389	D 2-D	19-24	900	0,16
1711-1390	D 3-D	25-36	1200	0,24
1711-1391	D 4-D	37-49	1600	0,80
1711-1392	D 5-D	50-59	2300	2,0

Dragstrumpa med dragstroppar och inpressade kaus

Maskor 8 x 14
Förzinkad stållina
Brottgräns 160 Kp/mm

Artnr	Typ	Dimension mm	Längd mm	Vikt kg
1711-1246	D 21	25-36	300	0,100
1711-1247	D 22	37-49	450	0,200
1711-1248	D 23	50-74	700	0,600
1711-1249	D 24	75-89	750	0,800

Dragstrumpa med bygel och knäppen

Maskor 8 x 14
Förzinkad stållina
Brottgräns 160 Kp/mm

Artnr	Typ	Dimension mm	Längd mm	Vikt kg
1711-1238	D 41	25-36	200	0,150
1711-1239	D 42	37-49	400	0,200
1711-1240	D 43	50-59	500	0,250
1711-1241	D 44	60-74	550	0,350
1711-1242	D 45	75-89	700	0,650

Dragstrumpa med bygel och knäppen samt 10 extra maskor

Artnr	Typ	Dimension mm	Vikt kg
1711-1250	D 42	37-49	0,10
1711-1251	D 43	50-59	0,10
1711-1252	D 44	60-74	0,10

Dragstrumpa med dragbygel

Förzinkad stållina
Brottgräns 160 Kp/mm

Artnr	Typ	Maskor	Dimension mm	Längd mm	Vikt kg
1711-1243	D 51	6 x 40	40-59	1200	0,700
1711-1244	D 52	8 x 40	60-79	1300	1,300
1711-1245	D 53	8 x 40	80-100	1500	1,500

Vi reserverar oss för förändringar i sortimentet. Produkter i katalogen kan komma att förändras eller utgå ur sortimentet. Vi vill även reservera oss för tryckfel i katalogen och eventuell slutförsäljning.

©Bedsab

BEDSAB

Ögleskruv med trägänga

Ögleskruv med ring.
Utförande: Handelsstål. Ej avsedd för lyft.
Ytbehandling: Varmförzinkad

Artnr	Dimension mm	Längd mm	Vikt kg
1710-3150	6	50	0,051
1710-1255	8	60	0,096
1710-3152	10	75	0,146
1710-3153	12	100	0,260
1710-3154	16	125	0,533

Ögleskruv med maskingänga

Ögleskruv med ring.
Utförande: Handelsstål. Ej avsedd för lyft.
Ytbehandling: Varmförzinkad

Artnr	Gänga	Längd mm	Vikt kg
1710-3160	M 6	50	0,053
1710-3161	M 8	60	0,098
1710-3162	M 10	75	0,142
1710-3163	M 12	100	0,262
1710-3164	M 16	200	0,535

Lyftöglemutter

Invändig gänga i hål. Ytbehandling: Elförzinkad DIN 582

Artnr	Typ	Gänga	WLL	Vikt kg
1710-1234	LH	M-8	140 kg	0,046
1710-1235	LH	M-10	230 kg	0,095
1710-1236	LH	M-12	340 kg	0,163
1710-1237	LH	M-16	700 kg	0,240
1710-1238	LH	M-20	1200 kg	0,380
1710-1239	LH	M-24	1800 kg	0,640

Lyftögleskruv

Smidd ögla med gängad topp. Ytbehandling: Elförzinkad DIN 580

Artnr	Typ	Gänga	WLL	Vikt kg
1710-1240	LT	M-8	140 kg	0,053
1710-1241	LT	M-10	230 kg	0,110
1710-1242	LT	M-12	340 kg	0,193
1710-1243	LT	M-16	700 kg	0,290
1710-1244	LT	M-20	1200 kg	0,470
1710-1245	LT	M-24	1800 kg	0,870

Bergögla med kil

Ytbehandling: Varmförzinkad

Artnr	Dimension mm	Borrdjup max	Borr dimension	Vikt kg
1710-1254	18	175 mm	23 mm	0,8
1710-1280	25	350 mm	40 mm	1,7

©Bedsab

Tillbehör butiksförpackade

Linlås Låsbleck Iron-Grip BG-S

Svart KTL-behandlad
Allmänt: Används överallt där stållinor stadgar eller håller uppe inredningar, fasadinfästningar, byggplatser etc.
De är godkända för lyft med linor max 5 mm upp till hållfasthetsklass 1960 N/mm²

Artnr	Typ	Lina mm	Ant. låsbleck för stag o liknande	Ant. låsbleck för lyfttillämpningar	Vikt kg	Antal/ påse
1710-1705	BG-S2	2	1	2	0,040	4 st
1710-1706	BG-S3	3	1	2	0,080	4 st
1710-1707	BG-S4	4	1	2	0,080	4 st
1710-1708	BG-S5	5	1	2	0,160	4 st
1710-1709	BG-S6	6	1	ej. rek	0,200	4 st

Linlås Låsbleck Iron-Grip BG-SS

Rostfri AISI 316. Godkänd för lyft.
Allmänt: Används överallt där stållinor stadgar eller håller uppe inredningar, fasadinfästningar, byggplatser etc.
De är godkända för lyft med linor max 5 mm upp till hållfasthetsklass 1960 N/mm²

Artnr	Typ	Lina mm	Ant. låsbleck för stag o liknande	Ant. låsbleck för lyfttillämpningar	Vikt kg	Antal/ påse
1710-1720	BG-S3 SS	3	1	2	0,040	2 st
1710-1721	BG-S4 SS	4	1	2	0,040	2 st
1710-1722	BG-S5 SS	5	1	2	0,080	2 st
1710-1723	BG-S6 SS	6	1	ej. rek	0,100	2 st

Linlås Iron-Grip BG

Allmänt: Används för alla typer av lyftanordningar och hängande laster inklusive hissar och kranar. Linlåsen är avsedda att användas med stållinor med stål-eller fiberkärna för generella tillämpningar upp till och med hållfasthetsklass 1960N/mm². Symmetriskt, går ej att koppla fel. 2 lås för alla lyftapplikationer.
Ytbehandling: Varmförzinkad

Artnr	Typ	Lina mm	Moment Nm	Böjlängd mm	Nyckel-vidd mm	Vikt kg	Antal/ påse
1710-1520	BG-600	5-6	9,5	180	10	0,20	2 st
1710-1521	BG-800	6,5-8	9,5	220	10	0,26	2 st
1710-1522	BG-1000	9-10	22	270	13	0,42	2 st
1710-1523	BG-1200	11-12,5	44	330	16	0,80	2 st

Ladda ner monteringsanvisningar och certifikat på vår hemsida
www.bedsab.se

©Bedsab

BEDSAB

Linlås låsbleck

Allmänt: Med knäck.
Ej godkänd för lyft.
Ytbehandling: Elförzinkad

Artnr	För lindiameter mm	Vikt kg	Antal/frp
1710-5029	4		4 st
1710-5030	5	0,187	4 st
1710-5031	6	0,260	4 st

Linlås låsbleck

Ej godkänd för lyft.
Ytbehandling: Elförzinkad

Artnr	Typ	För lindiameter mm	Vikt kg	Antal/frp
1710-5023	Duplex	2	0,040	4 st
1710-5024	Duplex	3	0,059	4 st
1710-5025	Duplex	4	0,093	4 st
1710-5026	Duplex	5	0,063	2 st
1710-5027	Duplex	6	0,114	2 st

Linlås låsbleck

Ej godkänd för lyft.
Ytbehandling: Rostfri AISI 316

Artnr	Typ	För lindiameter mm	Vikt kg	Antal/frp
1710-5032	Duplex	2	0,020	2 st
1710-5033	Duplex	3	0,027	2 st
1710-5034	Duplex	4	0,048	2 st
1710-5035	Duplex	5	0,062	2 st
1710-5036	Duplex	6	0,110	2 st

Linlås bygellås

Allmänt: Med bygel och mutter av stål.
Ej godkänd för lyft.
Ytbehandling: Elförzinkad DIN 741

Artnr	Max lindiameter mm	Vikt kg	Antal/frp
1710-5037	5	0,088	6 st
1710-5038	6	0,099	6 st
1710-5039	8	0,127	4 st
1710-5040	10	0,234	4 st

Linlås backlås Secu

Ytbehandling: Elförzinkad

Artnr	För lindiameter mm	Vikt kg	Antal/frp
1710-1620	5-6	0,025	2 st
1710-1621	7-8	0,035	2 st
1710-1622	9-10	0,040	1 st
1710-1623	11-12	0,070	1 st

©Bedsab

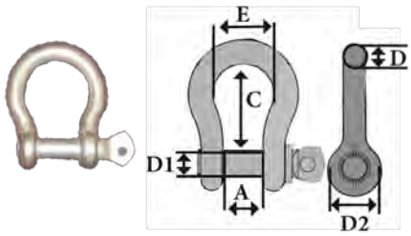

Schackel lyr handelskvalitè

Allmänt: Ej godkänd för lyft.
Ytbehandling: Elförzinkad

Artnr	Dimension mm	Mått i mm						Vikt kg	Antal/ påse
		A	C	D	D1	D2	E		
1710-5011	5	10	17	4,5	7,5	8	12,5	0,015	5 st
1710-5012	6	14,5	22	5,5	9,5	9	15	0,023	5 st
1710-5013	8	16	23	7,5	13	12	17	0,046	4 st
1710-5014	10	19	33	9,5	15	14	20,5	0,100	2 st
1710-5015	12	24,5	39	11,5	16,5	16	31	0,175	2 st

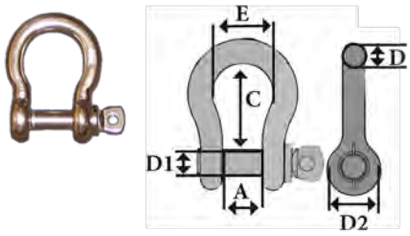

Schackel lyr

Ytbehandling: Rostfri AISI 316

Artnr	Typ	Mått i mm						Vikt kg	Antal/ påse
		D1	A	C	D	D2	E		
1710-5020	M-6	6	12	25	6	13	19	0,29	2 st
1710-5021	M-8	8	18	30	8	17	23	0,61	2 st
1710-5022	M-10	10	22	40	10	19	30	0,115	2 st

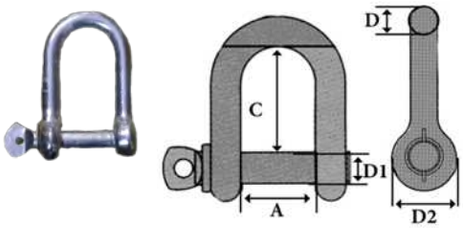

Schackel rak handelskvalitè

Ytbehandling: Elförzinkad.

Artnr	Tum	Mått i mm					Vikt kg	Antal/ påse
		D1	A	C	D	D2		
1710-5005	3/16”	5	11	15	5	8,5	0,060	5 st
1710-5006	1/4”	6	14	19	6	9	0,10	5 st
1710-5007	5/16”	8	17,5	26	7	12,5	0,200	4 st
1710-5008	3/8”	10	20,5	31	9,5	14,5	0,180	2 st
1710-5009	1/2”	12	27	38	11,5	19	0,330	2 st

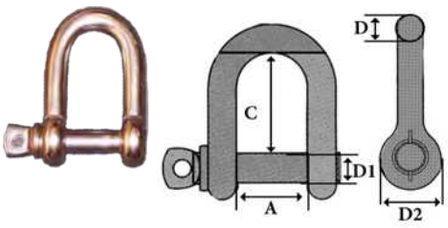

Schackel rak

Ytbehandling: Rostfri AISI 316.

Artnr	Mått i mm					Vikt kg	Antal/ påse
	D1	A	C	D	D2		
1710-5016	M-5	11	16	5	7,5	0,020	2 st
1710-5017	M-6	13	21	6	9	0,050	2 st
1710-5018	M-8	16	30	8	14,5	0,120	2 st
1710-5019	M-10	20	35	10	17,5	0,240	2 st

Rapidlänk

Allmänt: Snabblänk med skruvmutter för skarvning av kätting och kedjor.
Ytbehandling: Elförzinkad.

Artnr	Dimension mm	Vikt kg	Antal/påse
1710-5066	4	0,028	2 st
1710-5067	5	0,042	2 st
1710-5068	6	0,075	2 st
1710-5076	8	0,153	2 st

©Bedsab

BEDSAB

Brandkårshake							
Ytbehandling: Elförzinkad							
Artnr	Mått i mm					Vikt kg	Antal/påse
	A	B	C	D	E		
1710-5056	5	50	6	6	8	0,015	4 st
1710-5057	6	60	7	6,5	8,5	0,027	3 st
1710-5058	7	70	9	8	9,5	0,042	3 st
1710-5059	8	80	10	8	10,5	0,056	2 st
1710-5085	9	90	11	9	11	0,087	2 st
1710-5060	10	100	13	11,5	15	0,111	2 st
1710-5061	11	120	15	18	17,5	0,180	2 st

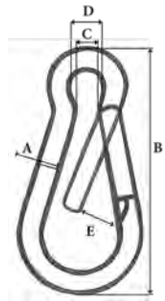

Brandkårshake							
Ytbehandling: Rostfri AISI 316							
Artnr	Mått i mm					Vikt kg	Antal/ påse
	A	B	C	D	E		
1710-5062	5	50	7	6	8	0,015	1 st
1710-5063	6	60	7	6,5	8	0,027	1 st
1710-5064	7	70	9	7	10	0,041	1 st
1710-5065	8	80	10	7,5	11	0,060	1 st

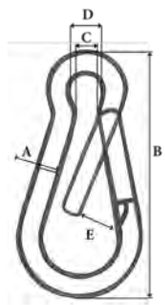

Esskrok				
Ytbehandling: Elförzinkad				
Artnr	Diameter mm	Längd mm	Vikt kg	Antal/ påse
1710-5077	3	35	0,0035	10 st
1710-5078	4	39	0,0075	10 st
1710-5079	5	46	0,014	6 st
1710-5080	6	59	0,027	5 st
1710-5081	8	74	0,058	4 st

Reparationslänk						
Ytbehandling: Elförzinkad						
Artnr	Mått i mm				Vikt kg	Antal/ påse
	A	B	C	D		
1710-3140	4	6	17	6	0,0075	10 st
1710-3141	5	9	22	6	0,0140	10 st
1710-3142	6	9,5	27,5	7	0,0245	6 st
1710-3143	8	16	37	12	0,0575	2 st

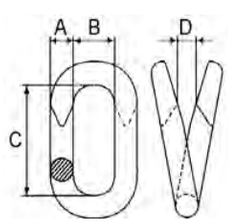

Upptäck vårt breda sortiment.

Maila oss gärna på bedsab@bedsab.se om du har frågor eller synpunkter på vårt utbud i prislistan eller hemsidan.

©Bedsab

Fjäderpinne

Ytbehandling: Elförzinkad. Används som låsmekanism.

Artnr	Dimension mm	Totallängd mm	Vikt kg	Antal/påse
1710-3200	2	40,1	0,015	4 st
1710-3201	3	60,7	0,028	4 st
1710-3202	4	80,0	0,046	4 st
1710-3203	5	100,8	0,139	4 st
1710-3204	6	119,8	0,234	4 st

Ringsprint

Ytbehandling: Elförzinkad.

Artnr	Dimension mm	Vikt kg	Antal/påse
1710-3210	4,5	0,080	4 st
1710-3211	6,0	0,086	4 st
1710-3212	8,0	0,137	4 st
1710-3213	10,0	0,201	4 st

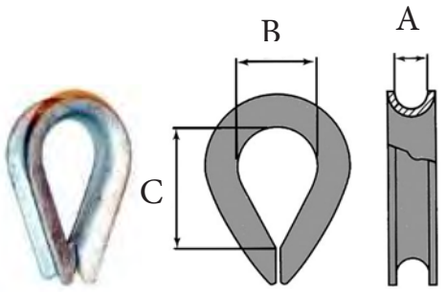

Kaus

Ytbehandling: Förzinkad DIN 6899 B

Artnr	Mått A mm	Mått B mm	Mått C mm	Vikt kg	Antal/påse
1800-5000	3	12	19	0,024	4 st
1800-5001	4	13	21	0,026	4 st
1800-5002	5	14	23	0,032	4 st
1800-5003	6	16	25	0,068	4 st
1800-5004	8	20	32	0,108	4 st
1800-5005	10	24	38	0,132	2 st

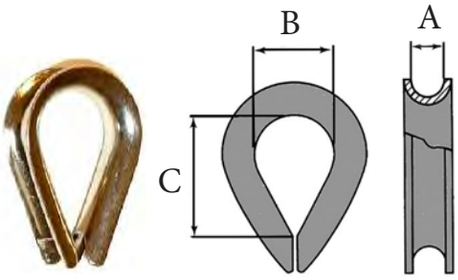

Kaus

Ytbehandling: Rostfri AISI 316.

Artnr	Mått A mm	Mått B mm	Mått C mm	Vikt kg	Antal/påse
1800-5006	3	10	13	0,009	4 st
1800-5007	4	11	20	0,013	4 st
1800-5008	5	13	22	0,016	4 st
1800-5009	6	15	28	0,110	2 st

Upptäck vårt breda sortiment.

Vi förbättrar ständigt vårt sortiment och erbjudanden för att du som kund alltid ska känna dig trygg och nöjd med dina produkter.
Maila oss gärna på bedsab@bedsab.se om du har frågor eller synpunkter på vårt utbud i prislistan eller hemsidan.

©Bedsab

BEDSAB

Rapidlänk

Ytbehandling: Rostfri AISI 316.

Artnr	Dimension mm	Vikt kg	Antal/påse
1710-5069	4	0,023	2 st
1710-5070	5	0,041	2 st
1710-5071	6	0,079	2 st

Karbinhake

Ytbehandling: Förzinkad.

Artnr	Typ	Längd mm	Vikt kg	Antal/påse
1710-5090	Nr 0	50	0,040	2 st
1710-5091	Nr 1	60	0,060	2 st
1710-5092	Nr 2	85	0,144	2 st
1710-5093	Nr 3	100	0,200	2 st

Skivblock, 1-skivigt

Ytbehandling: Elförzinkad

Artnr	Brottlast kg	Dimension i mm				Vikt kg	Antal/ påse
		D1	D2	L	M		
1710-5072	600	11	20	60	6	0,034	2 st
1710-5073	900	13	30	80	8	0,075	2 st
1710-5074	1000	14	40	93	9	0,132	1 st
1710-5075	1200	16	50	113	12	0,227	1 st

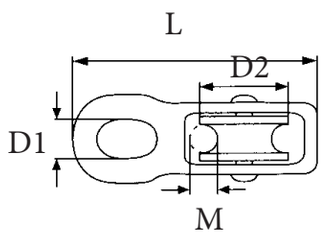

Ögleskruv med trägänga

Utförande: Handelsstål. Ej avsedd för lyft.
Ytbehandling: Varmförzinkad.

Artnr	Dimension mm	Längd mm	Vikt kg	Antal/påse
1710-3170	6	50	0,102	2 st
1710-3171	8	60	0,192	2 st
1710-3172	10	75	0,292	2 st
1710-3173	12	100	0,520	2 st

Ögleskruv med maskingänga

Utförande: Handelsstål. Ej avsedd för lyft.
Ytbehandling: Varmförzinkad.

Artnr	Dimension mm	Längd mm	Vikt kg	Antal/påse
1710-3176	6	50	0,104	2 st
1710-3177	8	60	0,194	2 st
1710-3178	10	75	0,384	2 st
1710-3179	12	100	0,524	2 st

©Bedsab

Komponenter för flak-och skåpbyggnationer

Monteringsverktyg till surrningsögla Tor

För rationell montering av endast en montör.

Artnr	Typ	Vikt kg
1512-2003	2601	0,22

Stakhylsa med lock

Stål/aluminium.

Artnr	Typ	Inv diam.	Utv diam.	Höjd	Vikt kg
1512-7037	2563	63 mm	80 mm	140 mm	2,27

Stakhylsa utan lock

Stål/aluminium.

Artnr	Typ	Inv diam.	Utv diam.	Höjd	Vikt kg
1512-7069	2569	63 mm	80 mm	140 mm	2,04

Stakhylsa med lock

Stål.

Artnr	Typ	Inv diam.	Utv diam.	Höjd	Vikt kg
1512-7077	2574	63 mm	80 mm	140 mm	2,32

Stakhylsa utan lock

Stål.

Artnr	Typ	Inv diam.	Utv diam.	Höjd	Vikt kg
1512-7076	2575	63 mm	80 mm	140 mm	2,09

Stakhylsa utan lock

Galv stål/alu.

Artnr	Typ	Inv diam.	Utvdi-am.	Höjd	Vikt kg
1512-7073	2569	63 mm	80 mm	140 mm	2,04

Täcklock

För stakhylsa 63 mm.
Elförzinkad.

Artnr	Typ	Vikt kg
1512-7068	2564	0,23

Tallriksfjädrar

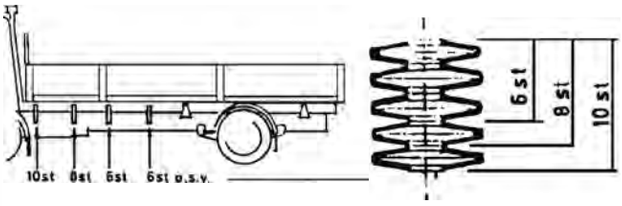

Rostfria. Flexibla fästen erhålls genom komplettering med tallriksfjädrar alt. gummidämpare.
Levereras i förpackning om 100 stycken.

Artnr	Typ	Mått mm	Vikt kg
1512-7047	2549	34x16,3x2	-

Gummidämpare komplett med 4-kantsbricka

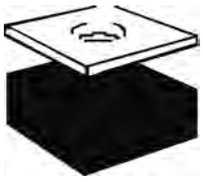

Inklusive 4-kantsbricka.
Levereras i förpackning om 100 stycken.

Artnr	Mått mm	Vikt kg
1512-7082	50 x 50 x 25	0,26

©Bedsab

Fäste

Överdel för svetsning.
Grundmålad.

Artnr	Typ	Höjd	Vikt kg
1512-7064	2537	200 mm	1,14

Fäste

Överdel för nitning.
Varmförzinkad.

Artnr	Typ	Höjd	Vikt kg
1512-7060	2536	110 mm	1,35

Fäste

Överdel Man F 2000.
Grundmålad.

Artnr	Typ	Höjd	Vikt kg
1512-7105	2594	100 mm	1,02

Fäste

Överdel Man L 2000/Iveco 3 axl.
Grundmålad.

Artnr	Typ	Höjd	Vikt kg
1512-7107	2595	100 mm	0,70

Fäste

Underdel VOLVO FL616-FL 619, FS 716-FS 720, FM 7-FM 12, FH 12, FH 16

Artnr	Typ	c/c	Ytbehandling	Vikt kg
1512-7048	2558	60 mm	Grundmålad	0,83
1512-7051	2558	60 mm	Varmförzinkad	0,86

Fäste

Underdel SCANIA P-, R och T-serien.

Artnr	Typ	c/c	Ytbehandling	Vikt kg
1512-7141	2606	50 mm	Varmförzinkad	0,86

Fäste

Underdel SCANIA.
Användes endast vid hålbild 75 x 60 mm.

Artnr	Typ	c/c	Ytbehandling	Vikt kg
1512-7050	2538	60 mm	Grundmålad	0,78

Fäste

Underdel Mercedes Actros under 10,5 ton.

Artnr	Typ	c/c	Ytbehandling	Vikt kg
1512-7097	2591	50 mm	Grundmålad	0,61

Fäste

Underdel Mercedes Atego under 10,5 ton.

Artnr	Typ	c/c	Ytbehandling	Vikt kg
1512-7111	2591	50 mm	Varmförzinkad	0,65

Fästplåt för svetsning

VOLVO, Mercedes Actros, Mercedes Atego.
Ytbehandling: Grundmålad.

Artnr	Typ	Dimension	Höjd	Vikt kg
1512-7074	2570	6 mm plåt SIS 2134	250 mm	1,31

Fästplåt för nitning

VOLVO, Scania 4-serie, Mercedes Actros, Mercedes Atego.
Ytbehandling: Varmförzinkad

Artnr	Typ	Dimension	Höjd	Vikt kg
1512-7008	2545	5 mm plåt	165 mm	0,72

Fästplåt för nitning

VOLVO, Mercedes Actros, Mercedes Atego.
Ytbehandling: Varmförzinkad.

Artnr	Typ	Dimension	Höjd	Vikt kg
1512-7079	2572	6 mm plåt SIS 2134	165 mm	0,95

©Bedsab

Fästplåt för svetsning

VOLVO, Scania 4-serie, Mercedes Actros, Mercedes Atego
Ytbehandling: Grundmålad.

Artnr	Typ	Dimension	Höjd	Vikt kg
1512-7075	2571	6 mm plåt SIS 2134	170 mm	1,59

Fästplåt för svetsning

VOLVO FM 7-FM 12, FH 12 och FH 16, Scania 4-serie.
Ytbehandling: Varmförzinkad.

Artnr	Typ	Dimension	Höjd	Vikt kg
1512-7088	2584	8 mm plåt SIS 2134	195 mm	1,70

Fästplåt för svetsning

VOLVO FM 7-FM 12, FH 12 och FH 16, Scania 4-serie.
Ytbehandling: Grundmålad.

Artnr	Typ	Dimension	Höjd	Vikt kg
1512-7087	2586	6 mm plåt SIS 2134	310 mm	1,60

Fästplåt för svetsning

Scania P-, R och T-serie.
Ytbehandling: Grundmålad

Artnr	Typ	Höjd	Vikt kg
1512-7144	2609	300 mm	1,60

MONTERINGSANVISNING FÖR SYSTEM STENHAGENS LEDANDE OCH FLEXIBLA FÄSTEN

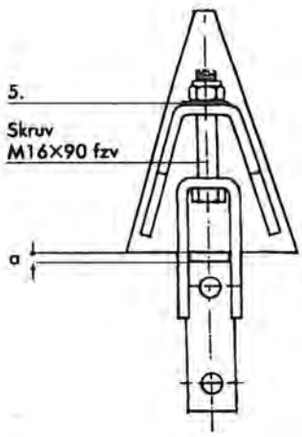

1.Överdelen monteras med måttet a=8 mm för åtdragning

2.Flexibla fästen erhålles genom komplettering med tallriksfjädrar artnr. 1512-7047.
Vid mindre påkänningar kan gummidämpare med bricka användas artnr. 1512-7082.

3.Tallriksfjädrarna staplas enligt nedanstående figur.

4.Tallriksfjädrarna träs på skruven som monteras underifrån.

5.Montering av bricka (tallriksfjäder artnr. 1512-7047)
OBS! Tallriksfjädrarna skall ha den konvexa sidan uppåt.
Fjäderpaket om 6 stycken tallriksfjädrar pressas samman 0,5-1,0 mm
Fjäderpaket om 8 stycken tallriksfjädrar pressas samman 0,75-1,5 mm
Fjäderpaket om 10 stycken tallriksfjädrar pressas samman 1,0-2,0 mm

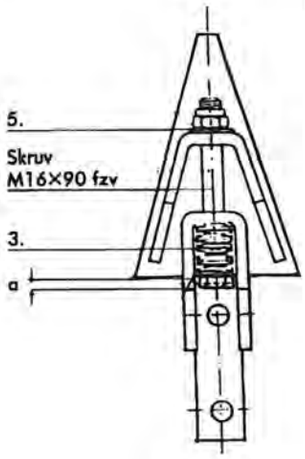

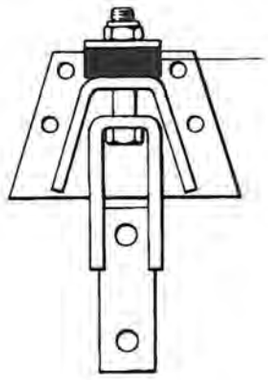

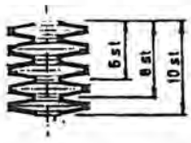

TALLRIKSFJÄDRAR
ART NR 1512-7047

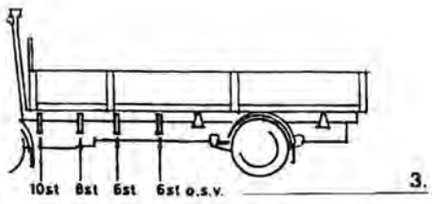

©Bedsab

Inspektion och service

Bedsab utför inspektion (fortlöpande tillsyn) samt service och underhåll av lyftredskap, fallskyddsutrustning, surrningsmateriel och speciallyft enligt AFS 2006:06. Redskapen kontrolleras okulärt eller med hjälp av oförstörande provning såsom provbelastning och sprickindikering (Magnaflux).
Kontrollen av redskapen utförs på er arbetsplats utan störningar i produktionen alternativt skickas redskapen till Bedsab för åtgärd.
Bedsab kontrollerar på marknaden alla förekommande fabrikat, när det gäller textila lyftredskap, stållinor/stållineredskap, kättingredskap, lyftblock, plåtlyfthandskar, fallskydd samt lyftok mm.

Med hjälp av ONIX work kan användare, inspektörer, leverantörer digitalt dela dokumentation av olika typ av lyftredskap, lyftanordningar, fallskyddsutrustning m.m. Detta kan göras i ett molnbaserat mjukvaruprogram 24/7

Bedsabs servicepersonal inspekterar kundens lyftredskap och dessa registreras i vår webbtjänst ONIX work där kunden sedan själv kan logga in och se sina besiktningsprotokoll samt certifikat på samtliga registrerade redskap. Redskapen märkes med QR-koder som kunden lätt kan skanna med mobilen och få fram dokumenten i vår webbtjänst.

Lättare reparationer av redskap kan göras på plats vid förekommande fall om kunden önskar detta. Så som byte av krokar, kopplingslänkar, märkbrickor mm.

Inspektion/service av befintliga lyftredskap är en nödvändighet för att veta att redskapen uppfyller samma krav som när de var nya, dvs. arbetsutrustning som slits, åldras eller utsätts för annan negativ påverkan som kan leda till farliga situationer, skall genomgå regelbundna kontroller.

Enligt gällande EN standarder och arbetsmiljöverkets föreskrifter ska Inspektion utföras av sakkunnig person med tidsintervall på högst 12 månader. Detta intervall bör vara mindre om så erfordras med hänsyn till driftsförhållanden.

BEDSAB

Lyftredskap och surrningsmateriel sedan 1970

Försäljnings- och leveransvillkor

Vi reserverar oss för eventuella fel i text, bilder, priser och förbehåller oss rätten till ändringar.

Tillämplighet
Dessa allmänna leveransbestämmelser gäller mellan näringsidkare och äger tillämpning i den mån de ej ändrats genom skriftlig överenskommelse mellan parterna.

Priser
Angivna priser är i SEK exklusive moms, baserade på de växelkurser och råvarupriser som gäller vid datum för gällande prislista. Vi reserverar oss för momsändringar, pris- och valutaförändringar som står utanför vår kontroll. Vid förändring med 5 % eller mer förbehåller vi oss rätten att ändra priserna i motsvarande grad. Leveransdagens pris gäller.
Större kvantiteter offereras på begäran.

Rabatter
Rabatter lämnas på lagerlagda artiklar enligt eventuellt avtal.
Vid beställning av artiklar som ej är lagerlagda kan rabatterna avvika jämfört med ordinarie sortiment, alternativt blir artiklarna nettoprissatta.

Leveransvillkor
Fritt Bedsabs lager om annat ej avtalats. I de fall godset måste sändas mot Post-förskott/Efterkrav tillkommer efterkravsavgift.
Vid komplettering av befintlig order efter kl. 12,00 kan extra fraktavgift tillkomma.

Betalningsvillkor
30 dagar netto efter fakturadatum och sedvanlig kreditprövning. Gällande dröjsmålsränta utgår från första förfallodagen.
Kreditkort via säker betalningslösning tillhandahållen av Dibs.

Pallar / emballage
Debitering tillkommer i förekommande fall för pallar, pallkragar och träkryss för stållinor.

Leveranssätt
Postens företagspaket alternativt Posten Pallett.

Outlösta returpaket
Outlösta paket debiteras med 400:- plus moms för våra utlägg avseende fraktkostnader och hantering.

Annullering av order
Om köparen helt eller delvis annullerar lämnad order, äger Bedsab, om säljaren godkänner annulleringen, alltid rätt att debitera såväl sina egna som eventuellt andras i samma order nedlagda kostnader och frakter avseende ordern. Annullering av order godkänns ej av konfektionerade varor eller varor kapade i speciallängder.

Kapningskostnader
För rostfri kätting varugrupp 1010 tillkommer en kap- och ställkostnad på 100 SEK per kapning.
T.o.m 8 mm i diameter tillkommer en kap- och ställkostnad på 80 SEK styck för stållinelängder under 100 meter.
Från 9 mm t.o.m 26 mm i diameter tillkommer en kap- och ställkostnad på 80 SEK styck för stållinelängder under 50 meter.

Anmärkning på leverans eller faktura
Anmärkning på faktura skall göras inom 7 dagar från fakturadatum. Gods och emballage skall kontrolleras vid mottagandet. Upptäcks transportskador eller brist på kollin/kvantitet skall detta noteras på fraktsedeln/följesedeln vid kvittens av leveransen och omedelbart anmälas till speditören. Bilregistreringsnummer och chaufförens underskrift skall finnas med på frakt/följesedeln. Vid anmärkning mot ej synliga skador som upptäcks vid uppackning/avemballering skall Bedsab kontaktas inom 7 dagar.

Saknat / Fellevererat gods
Saknat gods eller felleverans skall anmälas till Bedsab inom 7 dagar från fakturadatum.

Returrutiner
Innan eventuell retur till Bedsab skall alltid säljare kontaktas för godkännande av returen. Returavdrag görs med 20 % på nettofakturerat belopp.
Retur godkänns ej av specialbeställd eller konfektionerad vara.
Returfrakten betalas alltid av godsavsändaren. I de fall där Bedsab kan ställas till ansvar erhålles full kreditering av varan. Bedsab anger fraktföretag. Återsänt gods med annat fraktbolag betalas av kund. Vi förbehåller oss rätten att ej godkänna retur som ej uppfyller ovanstående returvillkor. Retursedel sändes från Bedsab. Kopia av följesedel/faktura och retursedel skall alltid följa med godset.
(Returer understigande 200:- netto eller varor äldre än 3 månader godkännes ej)

Specificerade leveransbestämmelser
Om inte annat anges gäller:
Allmänna leveransbestämmelser för leverans av maskiner samt annan mekanisk, elektrisk och elektronisk utrustning, NL17.

Force Majeure
Bedsab ansvarar inte för följderna av utebliven eller försenad leverans som beror på omständigheter utanför Bedsabs påverkan eller kontroll.

Copyright © Bedsab

Anteckningar

BEDSAB

Lyftredskap och surrningsmateriel sedan 1970

Stockholm
Stallarholmsvägen 32
124 59 Bandhagen
Tel 08-714 54 30
bedsab@bedsab.se
www.bedsab.se

Göteborg
Ovädersgatan 8 A
418 34 Göteborg
031-761 60 60
bedsab@bedsab.se
www.bedsab.se